



Teollisuuden ja kaupan luottamus kohentui

Rakentamisessa ja monilla palvelualoilla suhdannekuva heikkeni vähän

Teollisuus

Teollisuuden luottamusindikaattori vahvistui huhtikuussa, kun tilauskanta parani ja varastot alenivat. Tuotanto-odotukset ovat edelleen varovaiset ja monilla yrityksillä on kapasiteettia vapaana.

Teollisuuden luottamusindikaattori vahvistui vähän huhtikuussa. Huhtikuussa mitattu saldoluku on -2, kun maaliskuun tarkistettu lukema oli -5. Indikaattorin pitkän aikavälin keskiarvo on +3. Luottamusindikaattorit kuvaavat suhdannetilannetta kyselyhetkellä.

Tuotanto-odotukset pysyivät huhtikuussa lähes ennallaan. Tuotannon odotetaan kasvavan loivasti lähikuukausien aikana. Tilauskanta parani, mutta oli yleisesti alle normaalitason.

Valmistusvarastot supistuivat huhtikuussa keskimääräiselle tasolle. Kapasiteetin käyttöaste koheni aavistuksen, mutta silti vain 65 prosentilla yrityksistä on kapasiteetti kokonaan hyödynnettyä.

Suomen teollisuusyritysten luottamus on uusimpien, maaliskuisten vertailutietojen mukaan EU-maiden keskiarvoa matalammalla. Luottamus on vahvinta Saksassa, heikointa Kyproksella ja Kreikassa.

Rakentaminen

Rakentamisen luottamus heikkeni lähelle pitkäaikaista keskiarvoa. Henkilöstön ennustetaan hieman supistuvan.

Rakentamisen luottamusindikaattori heikkeni huhtikuussa pitkäaikaisen keskiarvon tuntumaan. Uusin saldoluku on -7, kun edelliskuun tarkistettu lukema oli -1. Pitkän aikavälin keskiarvo on -5.

Rakennusyritykset kuvaavat tilauskantansa laskeneen vähän alle keskimääräisen. Henkilöstön määrän ennustetaan laskevan hieman kausitasoitetuilla luvuilla mitattuna.

Suomen rakennusyritysten suhdannearviot ovat maaliskuisen tiedustelun mukaan EU-maiden keskiarvoa paremmat.

Palvelut

Palvelujen luottamus heikkeni vähän. Myynti kasvoi, mutta odotukset ovat aiempaa varovaisemmat.

Palveluyritysten luottamusindikaattori laski vähän huhtikuussa. Luottamusindikaattorin uusin saldoluku on +12, kun tarkistettu maaliskuun lukema oli +15. Luottamus oli huhtikuussa vähän keskimääräistä heikompaa, sillä pitkän ajan keskiarvo on +17.

Myynnin kasvu jatkui huhtikuussa kohtalaista vauhtia. Arviot lähikuukausista ovat muuttuneet varovaisemmiksi, mutta myynnin määrän odotetaan edelleen hieman lisääntyvän. Yleisessä suhdannetilanteessa ei kuvata tapahtuneen suuria muutoksia alkuvuoden aikana.

Suomen yksityisten palvelujen luottamus on maaliskuisten vertailutietojen mukaan melko selvästi EU-keskiarvoa vahvempaa.

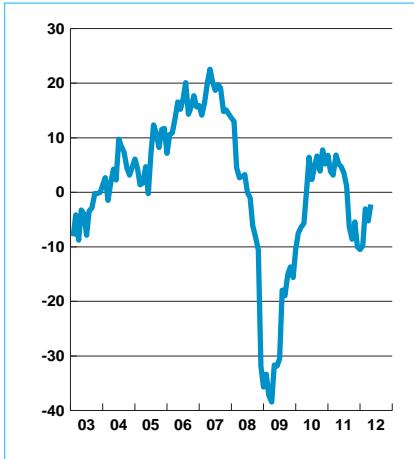
Vähittäiskauppa

Vähittäiskaupan luottamusindikaattori nousi huhtikuussa. Myyntiodotukset ovat edelleen melko suotuisat.

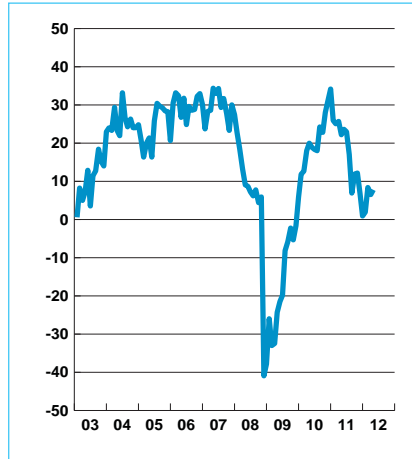
Vähittäiskaupan luottamus koheni huhtikuussa. Luottamusindikaattorin tuorein saldoluku on +18, kun tarkistettu maaliskuun saldoluku oli +15. Indikaattorin pitkän aikavälin keskiarvo on 0.

Myynnin kasvu jatkui melko nopeana, ja myös odotukset lähikuukausille ovat melko myönteiset. Sen sijaan varastojen kuvataan pysyneen keskimääräistä suurempina. Vähittäiskaupan luottamus oli maaliskuussa tehdyn EU-vertailun mukaan vahvinta Suomessa, Virossa ja Saksassa.

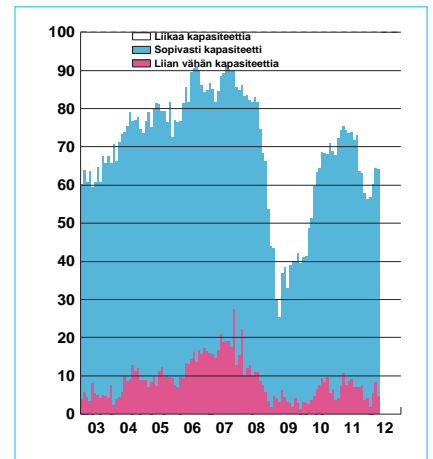
1. Teollisuuden luottamusindikaattori



2. Teollisuuden tuotanto-odotus Kausitasoitettu saldoluku

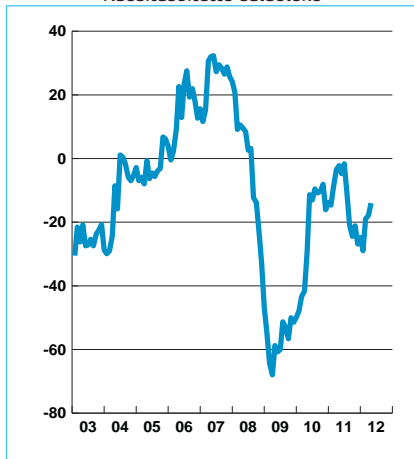


3. Teollisuuden kapasiteetti

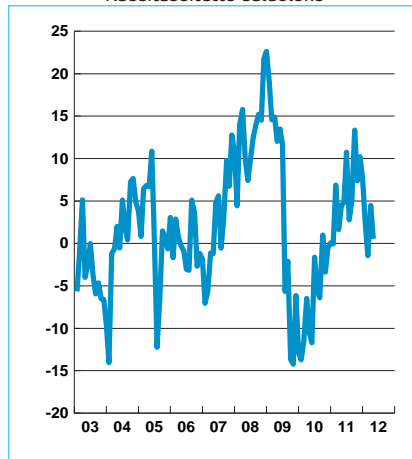


Teollisuuden luottamusindikaattori lasketaan teollisuuden yritysjohtajien vastauksista kolmeen kysymykseen: tuotanto-odotus lähikuukausina, tilauskanta sekä valmistuotevarastot normaaliin verrattuna (käänteisenä).

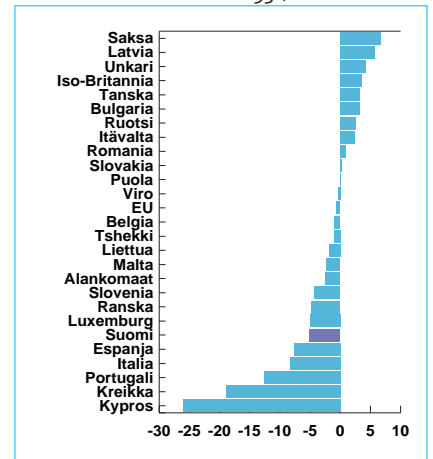
4. Tilauskanta normaaliin verrattuna Kausitasoitettu saldoluku



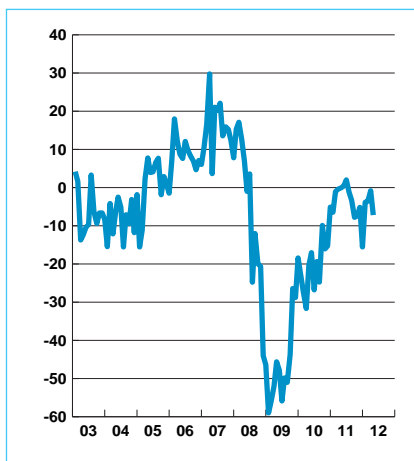
5. Valmistuotevarastot normaaliin verr. Kausitasoitettu saldoluku



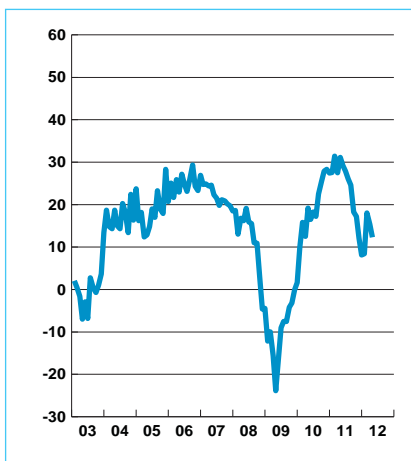
6. Teollisuuden luottamus maittain Poikkeama keskiarvosta 93-, maaliskuu 12



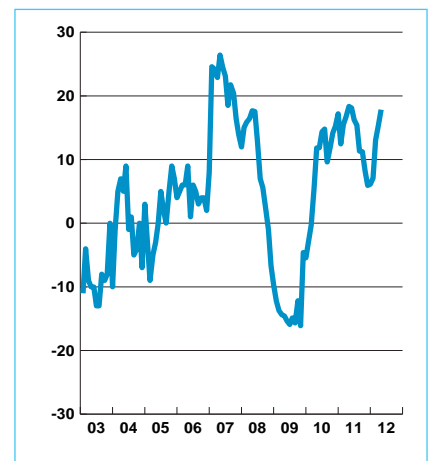
7. Rakentamisen luottamusindikaattori



8. Palvelujen luottamusindikaattori



9. Vähittäiskaupan luottamusindikaattori



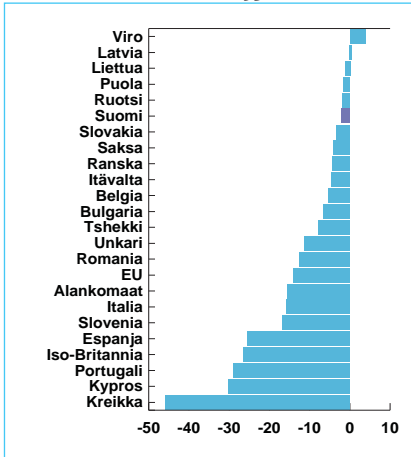
Rakentamisen luottamusindikaattori lasketaan kahden kysymyksen vastauksista: tilauskanta normaaliin verrattuna ja henkilökunta-odotus lähikuukausina.

Palvelujen luottamusindikaattori lasketaan kolmen kysymyksen vastauksista: toteutunut myynnin kehitys, myynti-odotukset sekä suhdannekehitys.

Vähittäiskaupan luottamusindikaattori lasketaan kolmen kysymyksen vastauksista: toteutunut myynnin kehitys, myynti-odotukset sekä varastot (käänteisenä).

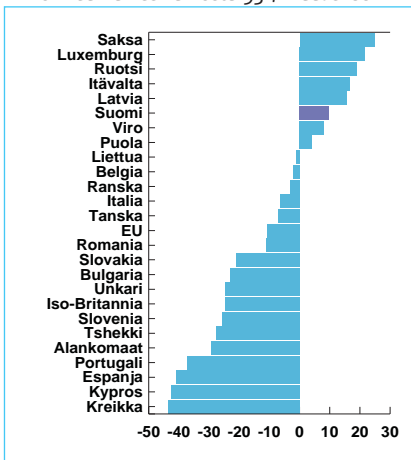
10. Palvelujen luottamus maittain

Poikkeama keskiarvosta 93-, maaliskuu 12



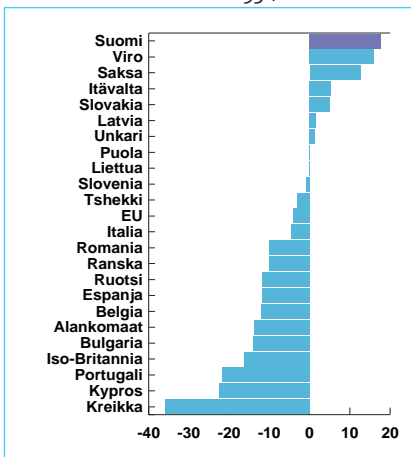
11. Rakentamisen luottamus maittain

Poikkeama keskiarvosta 93-, maaliskuu 12



12. Vähittäiskaupan luottamus maittain

Poikkeama keskiarvosta 93-, maaliskuu 12



Teollisuuden suhdannetiedustelun päätulokset

Kausitasoitettujen saldoluovut				
	Saldoluku huhtikuu	Saldoluku maaliskuu	Pitkän aikavälin keskiarvo	Suhdannekehitys 3 kk lka:n muutos
Luottamusindikaattori	-2	-5	3	Nousussa
Kapasiteettin käyttöaste, %	65	64	72	Nousussa
Tuotanto-odotus	8	7	17	Nousussa
Tilauskanta	-14	-18	-7	Nousussa
Valmistusvarastot	1	4	1	Ennallaan

Rakentamisen suhdannetiedustelun päätulokset

Kausitasoitettujen saldoluovut				
	Saldoluku huhtikuu	Saldoluku maaliskuu	Pitkän aikavälin keskiarvo	Suhdannekehitys 3 kk lka:n muutos
Luottamusindikaattori	-7	-1	-5	Laskussa
Tilauskanta	-7	-1	-14	Ennallaan
Henkilökuntaodotus	-7	0	3	Laskussa

Palveluiden suhdannetiedustelun päätulokset

Kausitasoitettujen saldoluovut				
	Saldoluku huhtikuu	Saldoluku maaliskuu	Pitkän aikavälin keskiarvo	Suhdannekehitys 3 kk lka:n muutos
Luottamusindikaattori	12	15	17	Nousussa
Myynti ed. kk. verrattuna	23	24	21	Ennallaan
Myynti odotus lähikuukausina	16	24	23	Ennallaan
Suhdannekehitys	-2	-1	7	Nousussa

Vähittäiskaupan suhdannetiedustelun päätulokset

Kausitasoitettujen saldoluovut				
	Saldoluku huhtikuu	Saldoluku maaliskuu	Pitkän aikavälin keskiarvo	Suhdannekehitys 3 kk lka:n muutos
Luottamusindikaattori	18	15	0	Nousussa
Myynti ed. kk. verrattuna	34	33	11	Ennallaan
Myynti odotus lähikuukausina	38	32	12	Nousussa
Varastot normaaliin verrattuna	18	18	23	Laskussa

Taulukoissa on esitetty huhtikuun suhdannetiedustelun päätulokset. Taulukoissa verrataan huhtikuun kyselyn tuloksia maaliskuuhun sekä pitkän aikavälin keskiarvoon. Suhdannetilannetta on taulukossa arvioitu saldoluokien kolmen kuukauden liukuvan keskiarvon muutoksen avulla.

Elinkeinoelämän keskusliitto EK

PL 30 (Eteläranta 10), 00131 Helsinki

Puhelin 09 420 20 • Faksi 09 4202 2299

www.ek.fi

Lisätietoja

Johtava ekonomisti Penna Urrila

Puh. 040 570 7860

Ekonomisti Jouko Kangasniemi

Puh. 09 4202 2608

etunimi.sukunimi@ek.fi

Menetelmä

Luottamusindikaattorit on kerätty ja analysoitu EK:ssa. Tiedustelu on osa EU:n komission harmonisoitua tiedustelujärjestelmää. Kaikki esitetyt luvut ovat kausitasoitettuja. Vuoden 2006 alussa siirryttiin Tramo-Seats -kausitasoitukseen ja otettiin käyttöön painotus, joka huomioi eri yrityskokoluokkien merkityksen taloudessa. Toukokuusta 2010 lähtien käytössä on uusi toimialaluokitus TOL2008. Eri EU-maiden suhdannetilannetta on verrattu uusimpien EU:n komission julkaisemien luottamusindikaattorien valossa, laskemalla kunkin maan saldoluokien poikkeamat omasta pitkän ajan keskiarvosta.