



## Luottamusindikaattorit syyskuussa lähes ennallaan

### Tuotanto- ja myyntiodotukset lähikuukausille vaisut

#### Teollisuus

Teollisuuden luottamusindikaattori pysyi syyskuussa lähes ennallaan. Tuotannon arvioidaan jopa supistuvan vähän lähikuukausina. Myös tilauskanta on kuitistunut yhä. Myönteistä oli ainoastaan varastojen lasku.

Teollisuuden luottamusindikaattori pysyi syyskuussa lähes ennallaan. Uusin saldoluku on -8, kun elokuun tarkentunut lukema oli -9. Luottamus on keskimääräistä heikompaa, sillä indikaattorin pitkän aikavälin keskiarvo on +3. Luottamusindikaattori kuvaa suhdannetilannetta kyselyhetkellä.

Tuotanto-odotukset synkentyivät syyskuussa yhä hieman, ja tuotannon ennustetaan supistuvan aavistuksen lähikuukausina. Myös tilauskanta on painunut jo melko selvästi alle keskimääräisen tason. Myönteistä on valmistuotevarastojen supistuminen lähelle pitkän aikavälin normaalitasoa. Kapasiteetin käyttöaste on alle keskimääräisen, sillä vain 66 prosentilla yrityksistä on kapasiteetti täysin hyödynnettyä.

Suomen teollisuuden suhdannetilanne on uusimpien, elokuussa kerättyjen vertailutietojen mukaan edelleen jonkin verran EU-maiden keskiarvoa heikempi. Suhdannetilanne on vahvin Maltalla ja Latviassa, heikoin puolestaan Kreikassa ja Luxemburgissa.

#### Rakentaminen

Rakentamisen luottamus laski edelleen syyskuussa, kun sekä tilauskanta että henkilöstöodotukset ovat melko heikkoja.

Rakentamisen luottamusindikaattori heikkeni edelleen syyskuussa. Syyskuussa se painui lukemaan -24, kun elokuun saldoluku oli -20. Indikaattorin pitkän aikavälin keskiarvo on -6.

Rakennusyrietykset kuvaavat tilauskantansa olevan edelleen keskimääräistä niukempi. Henkilöstön määrän arvioidaan supistuvan melko selvästi kausitasoitteilla luvuilla mitattuna.

Suomen rakennusyrietysten luottamus oli elokuussa tehdyn tiedustelun mukaan silti hieman EU-maiden keskiarvoa vahvempaa.

#### Palvelut

Palvelujen luottamusindikaattori on selvästi alle keskimääräisen. Myyntiodotukset ovat heikot, ja yleisen suhdannetilanteen kuvataan heikentyneen kesän ja syksyn aikana.

Yksityisten palvelujen luottamusindikaattori koheni syyskuussa aavistuksen. Indikaattorin uusin saldoluku on +2, kun elokuun lukema oli 0. Pienestä noususta huolimatta indikaattori on selvästi pitkäaikaisen keskiarvonsa (+17) alapuolella.

Myynnin kasvu nopeutui vähän syyskuussa, mutta oli yhä melko vaisua. Myyntinäkömät lähikuukausille ovat heikot, ja kasvua odotetaan vain vähän. Palveluyrietykset kuvaavat yleisen suhdannetilanteensa jatkaneen heikentymistä kesän jälkeen.

Suomalaisten palveluyrietysten luottamus oli elokuussa tehdystä vertailussa vähän EU-maiden keskimääräistä vahvempaa.

#### Vähittäiskauppa

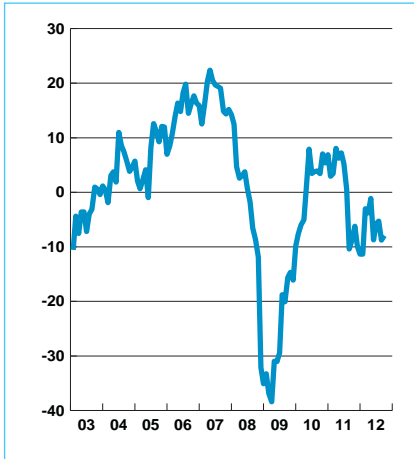
Vähittäiskaupan luottamus on vaisua. Myynti kasvaa vain hitaasti ja odotukset lähikuukausille ovat vaatimattomat.

Vähittäiskaupan luottamusindikaattori on painuksissa, mutta koheni parilla pisteellä. Indikaattorin syyskuun saldoluku on -4, kun elokuun tarkistettu lukema oli -6. Aikasarjan pitkäaikainen keskiarvo on 0.

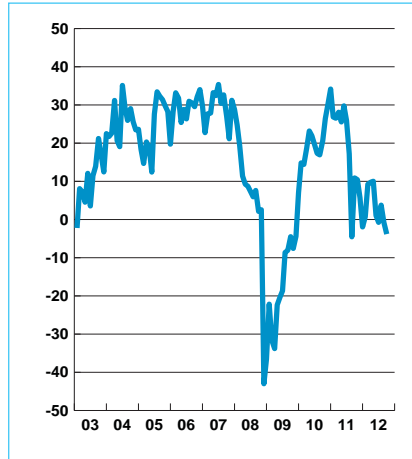
Myynti on kasvanut syyskuussa melko hitaasti. Myyntiodotukset ovat edelleen hyvin varovaiset, ja myynnin ennustetaan jopa vähän supistuvan syksyn aikana. Varastot alenivat hieman, mutta ne ovat vielä tavanomaista suuremmat.

Suomen vähittäiskaupan luottamus oli elokuussa tehdystä vertailussa silti EU-maiden vahvimpien joukossa.

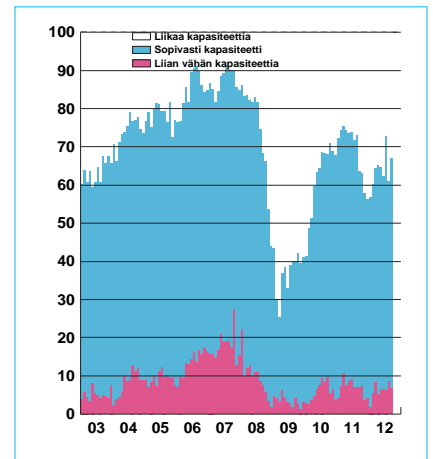
### 1. Teollisuuden luottamusindikaattori



### 2. Teollisuuden tuotanto-odotus Kausitasoitettu saldoluku

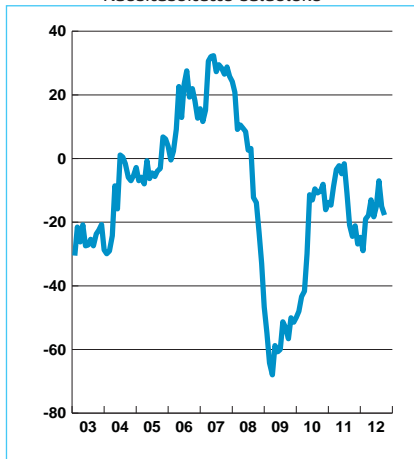


### 3. Teollisuuden kapasiteetti

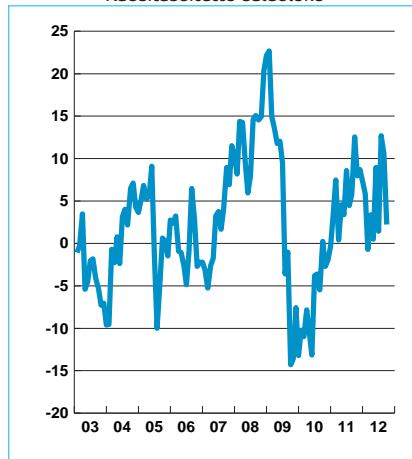


Teollisuuden luottamusindikaattori lasketaan teollisuuden yritysjohtajien vastauksista kolmeen kysymykseen: tuotanto-odotus lähikuukausina, tilauskanta sekä valmistuotevarastot normaaliin verrattuna (käänteisenä).

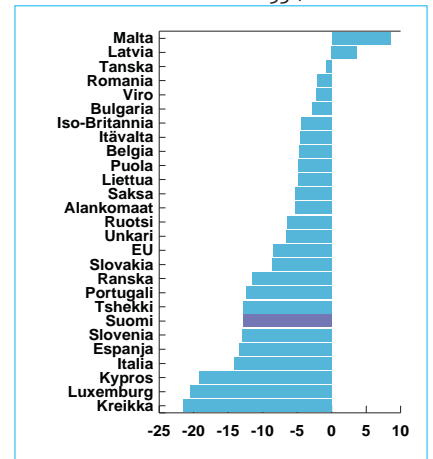
### 4. Tilauskanta normaaliin verrattuna Kausitasoitettu saldoluku



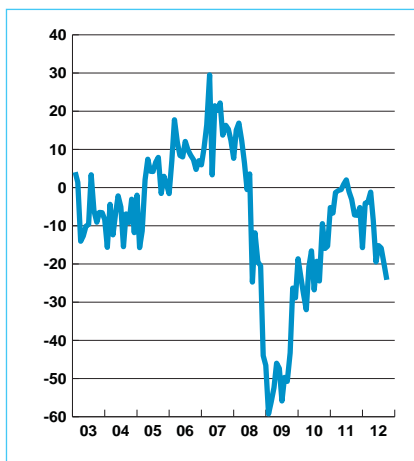
### 5. Valmistuotevarastot normaaliin verr. Kausitasoitettu saldoluku



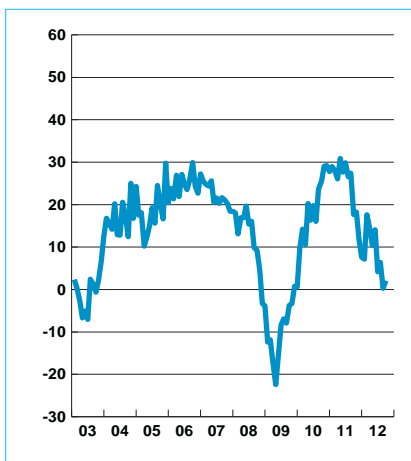
### 6. Teollisuuden luottamus maittain Poikkeama keskiarvosta 93-, elokuu 12



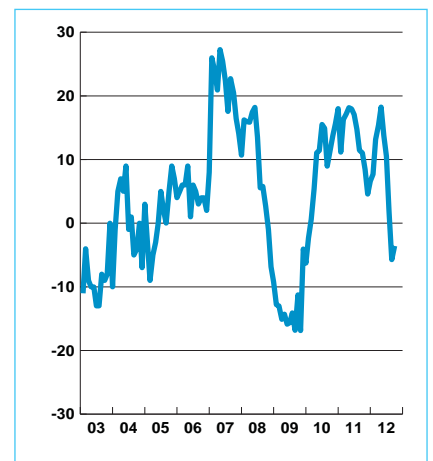
### 7. Rakentamisen luottamusindikaattori



### 8. Palvelujen luottamusindikaattori



### 9. Vähittäiskaupan luottamusindikaattori



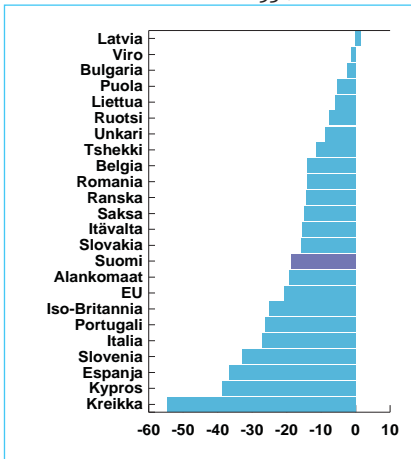
Rakentamisen luottamusindikaattori lasketaan kahden kysymyksen vastauksista: tilauskanta normaaliin verrattuna ja henkilökunta-odotus lähikuukausina.

Palvelujen luottamusindikaattori lasketaan kolmen kysymyksen vastauksista: toteutunut myynnin kehitys, myynti- ja suhdannekehitys.

Vähittäiskaupan luottamusindikaattori lasketaan kolmen kysymyksen vastauksista: toteutunut myynnin kehitys, myynti- ja varastot (käänteisenä).

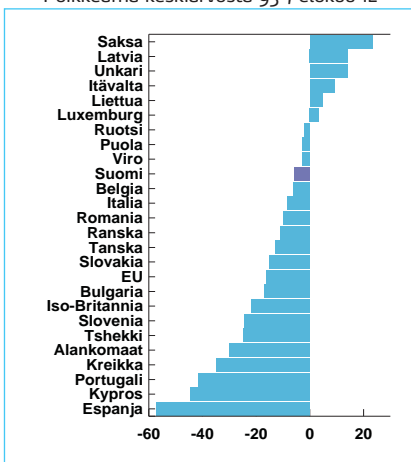
## 10. Palvelujen luottamus maittain

Poikkeama keskiarvosta 93-, elokuu 12



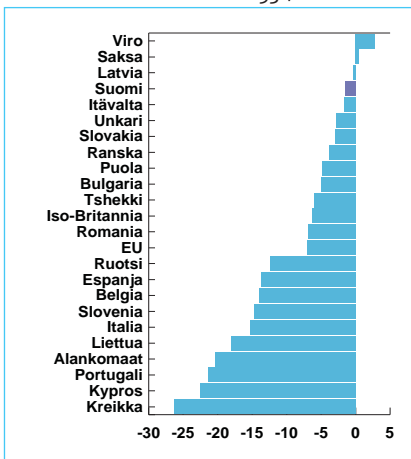
## 11. Rakentamisen luottamus maittain

Poikkeama keskiarvosta 93-, elokuu 12



## 12. Vähittäiskaupan luottamus maittain

Poikkeama keskiarvosta 93-, elokuu 12



## Menetelmä

Luottamusindikaattorit on kerätty ja analysoitu EK:ssa. Tiedustelu on osa EU:n komission harmonisoitua tiedustelujärjestelmää. Kaikki esitetyt luvut ovat kausitasoitettuja. Vuoden 2006 alussa siirryttiin Tramo-Seats -kausitasoitukseen ja otettiin käyttöön painotus, joka huomioi eri yrityskokoluokkien merkityksen taloudessa. Toukokuusta 2010 lähtien käytössä on uusi toimialaluokitus TOL2008. Eri EU-maiden suhdannetilannetta on verrattu uusimpien EU:n komission julkaisemien luottamusindikaattorien valossa, laskemalla kunkin maan saldolu- kujen poikkeamat omasta pitkän ajan keskiarvosta.

## Teollisuuden suhdannetiedustelun päätulokset

Kausitasoitettujen saldolu- kujen				
	Saldoluku syyskuu	Saldoluku elokuu	Pitkän aikavälin keskiarvo	Suhdannekehitys 3 kk lka:n muutos
Luottamusindikaattori	-8	-9	3	Ennallaan
Kapasiteetin käyttöaste, %	66	62	71	Nousussa
Tuotanto-odotus	-4	-1	17	Laskussa
Tilaukanta	-18	-15	-8	Ennallaan
Valmistuotevarastot	2	11	1	Ennallaan

## Rakentamisen suhdannetiedustelun päätulokset

Kausitasoitettujen saldolu- kujen				
	Saldoluku syyskuu	Saldoluku elokuu	Pitkän aikavälin keskiarvo	Suhdannekehitys 3 kk lka:n muutos
Luottamusindikaattori	-24	-20	-6	Laskussa
Tilaukanta	-23	-19	-14	Ennallaan
Henkilökuntaodotus	-26	-21	2	Laskussa

## Palveluiden suhdannetiedustelun päätulokset

Kausitasoitettujen saldolu- kujen				
	Saldoluku syyskuu	Saldoluku elokuu	Pitkän aikavälin keskiarvo	Suhdannekehitys 3 kk lka:n muutos
Luottamusindikaattori	2	0	17	Ennallaan
Myynti ed. kk. verrattuna	14	4	21	Nousussa
Myynti-odotus lähikuukausina	5	7	22	Laskussa
Suhdannekehitys	-13	-11	6	Laskussa

## Vähittäiskaupan suhdannetiedustelun päätulokset

Kausitasoitettujen saldolu- kujen				
	Saldoluku syyskuu	Saldoluku elokuu	Pitkän aikavälin keskiarvo	Suhdannekehitys 3 kk lka:n muutos
Luottamusindikaattori	-4	-6	0	Laskussa
Myynti ed. kk. verrattuna	11	4	12	Laskussa
Myynti-odotus lähikuukausina	-9	-7	12	Laskussa
Varastot normaaliin verrattuna	12	15	23	Laskussa

Taulukoissa on esitetty syyskuun suhdannetiedustelun päätulokset. Taulukoissa verrataan syyskuun kyselyn tuloksia elokuuhun sekä pitkän aikavälin keskiarvoon. Suhdanne-tilannetta on taulukossa arvioitu saldolu- kujen kolmen kuukauden liukuvan keskiarvon muutoksen avulla.

### Elinkeinoelämän keskusliitto EK

PL 30 (Eteläranta 10), 00131 Helsinki

Puhelin 09 420 20 • Faksi 09 4202 2299

www.ek.fi

### Lisätietoja

Johtava ekonomisti Penna Urrila

Puh. 09 4202 2606 tai 040 570 7860

Ekonomisti Jouko Kangasniemi

Puh. 040 551 8136

etunimi.sukunimi@ek.fi