



## Suomalaisyrittäjien suhdannekuva yhä vaisu

Teollisuuden luottamus koheni hieman, rakentamisessa ja palveluissa laskua

### Teollisuus

Teollisuuden luottamusindikaattori parani hieman. Tuotannon arvioidaan kasvavan vähän lähikuukausina. Yleinen suhdannekuva on silti vaisu ja kapasiteettia on paljon vapaana.

Suomen teollisuuden luottamus koheni loivasti EK:n toukokuussa tekemän tiedustelun mukaan. Toukokuun luottamusindikaattorilukema on -5, kun huhtikuun tarkistettu tulos oli -6. Indikaattorin pitkän aikavälin keskiarvo on +2. EK:n julkaisemat luottamusindikaattorit kuvaavat yritysten suhdannetilannetta kyselyhetkellä.

Tuotanto-odotukset ovat vähän kohentuneet, ja lähikuukausille ennustetaan pientä tuotannon kasvua. Myös arviot tilauskannasta ovat vähän parantuneet, mutta tilauskanta on edelleen selvästi alle normaalin. Valmistuotevarastot puolestaan kasvoivat vähän yli keskimääräiselle tasolle.

Indikaattorin loivasta noususta huolimatta suhdannekuva on kokonaisuutena vaisu ja kapasiteetin käyttöaste matala. Toukokuussa vain 59 prosentilla suomalaisista teollisuusyrityksistä oli kapasiteetti täysin hyödynnettyä.

Suomen teollisuuden suhdannetilanne on uusimpien, huhtikuussa mitattujen vertailutietojen mukaan pysynyt EU-maiden keskiarvoa heikompana. Suhdannetilanne on vahvin Maltassa ja Liettuassa, heikoin puolestaan Kyproksessa ja Luxemburgissa.

### Rakentaminen

Rakentamisen luottamusindikaattori painui selvästi keskiarvoa alemmas. Tilauskanta on niukka ja henkilöstön arvioidaan vähenevän.

Rakentamisen luottamus laski toukokuussa, ja luottamusindikaattori painui jo selvästi pitkäaikaista keskiarvoa matalammalle. Luottamusindikaattorin uusin saldoluku on -33, kun huhtikuun lukema oli -20. Aikasarjan pitkäaikainen keskiarvo on -6.

Rakennusyritysten tilauskanta on selvästi normaalia niukempi. Myös henkilöstökehityksestä odotetaan heikkoa, ja kausitasoitetuilla luvuilla mitatun henkilöstömäärän arvioidaan alenevan lähikuukausina.

Suomen rakennusyritysten luottamus oli huhtikuun tiedustelun mukaan lähellä EU-maiden keskimääräistä.

### Palvelut

Palvelujen luottamusindikaattori heikkeni hieman, kun myynnin määrä kääntyi laskuun.

Yksityisten palvelujen luottamusindikaattori laski toukokuussa. Toukokuun saldoluku on -3, kun huhtikuun tarkistettu lukema oli 0. Luottamus on selvästi pitkäaikaista keskiarvoa (+15) heikompi.

Myynti kääntyi toukokuussa loivaan laskuun. Myyntiodotukset lähikuukausille ovat myös heikentyneet jonkin verran, mutta myynnin arvioidaan silti kasvavan hieman seuraavan 3 kuukauden aikana. Palveluyritykset kuvaavat yleisen suhdannetilanteensa heikentyneen tasaisesti koko alkuvuoden ajan.

Suomalaisten palveluyritysten luottamus oli huhtikuussa mitattujen tietojen mukaan EU-maiden keskitasolla.

### Vähittäiskauppa

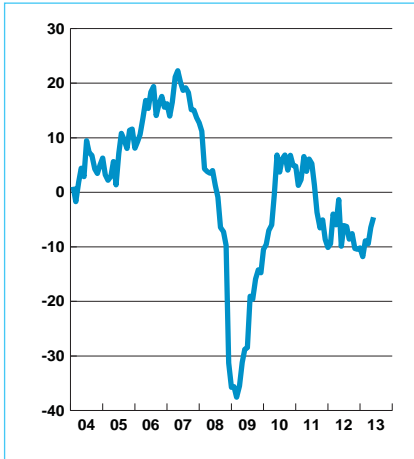
Vähittäiskaupan luottamus pysyi toukokuussa heikkona. Myynti jatkoi laskussa edelliskuiden tapaan.

Vähittäiskaupan yritysten luottamus pysyi toukokuussa matalalla. Luottamusindikaattorin lukema oli -11, eli sama kuin kuukautta aiemmin. Pitkäaikainen keskiarvo on 0.

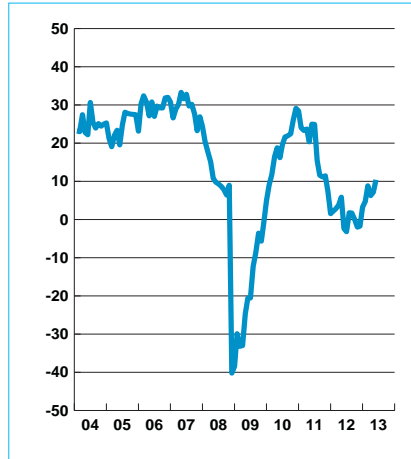
Myynnin määrä jatkoi toukokuussa laskussa. Lähikuukausina myynnin ennustetaan pysyvän ennallaan tai kasvavan aavistuksen. Varastot kasvoivat vähän toukokuussa, ja niiden taso on yli keskimääräisen.

Suomen vähittäiskaupan luottamus oli huhtikuussa kerättyjen vertailulukujen mukaan EU-maiden keskimääräistä heikompi.

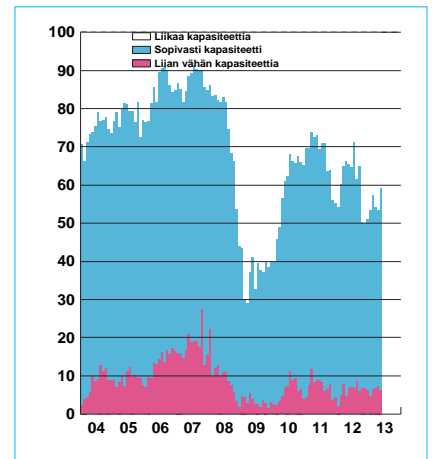
### 1. Teollisuuden luottamusindikaattori



### 2. Teollisuuden tuotanto-odotus Kausitasoitettu saldoluku

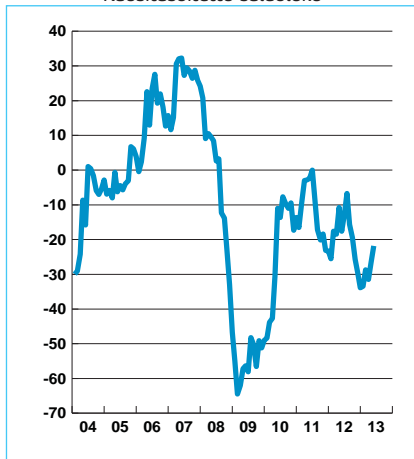


### 3. Teollisuuden kapasiteetti

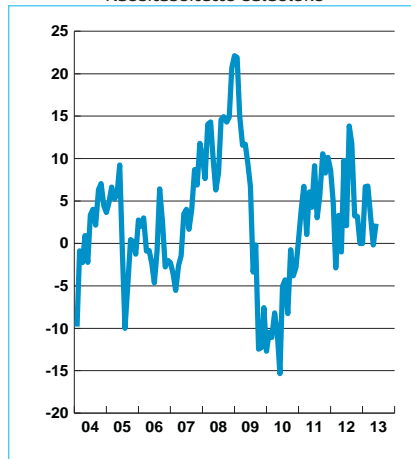


Teollisuuden luottamusindikaattori lasketaan teollisuuden yritysjohtajien vastauksista kolmeen kysymykseen: tuotanto-odotus lähikuukausina, tilauskanta sekä valmistuotevarastot normaaliin verrattuna (käänteisenä).

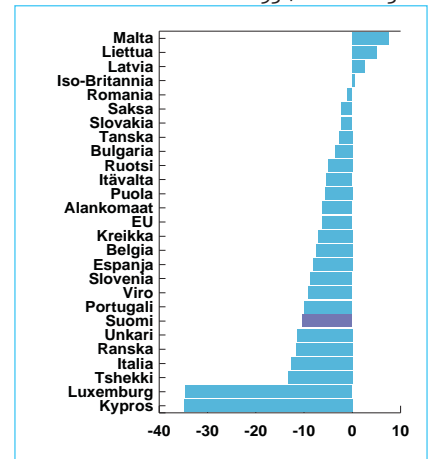
### 4. Tilauskanta normaaliin verrattuna Kausitasoitettu saldoluku



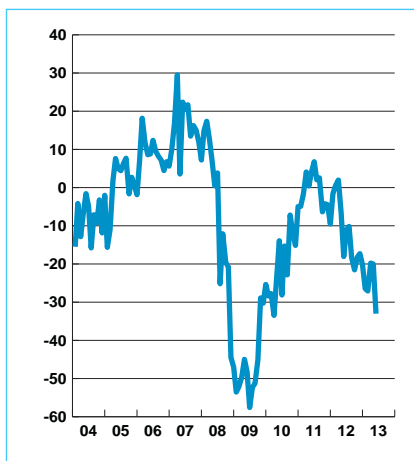
### 5. Valmistuotevarastot normaaliin verr. Kausitasoitettu saldoluku



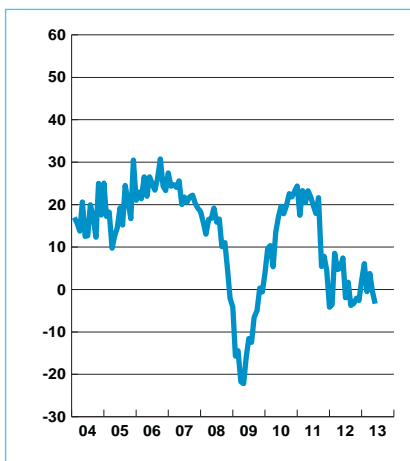
### 6. Teollisuuden luottamus maittain Poikkeama keskiarvosta 93-, huhtikuu 13



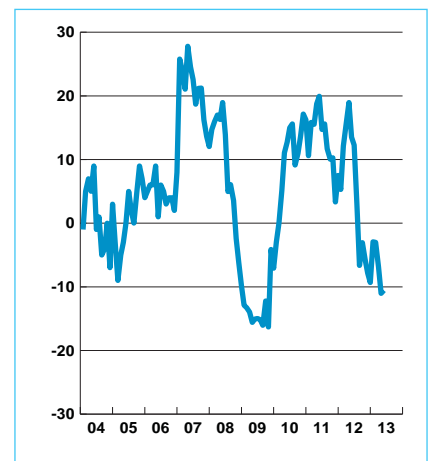
### 7. Rakentamisen luottamusindikaattori



### 8. Palvelujen luottamusindikaattori



### 9. Vähittäiskaupan luottamusindikaattori



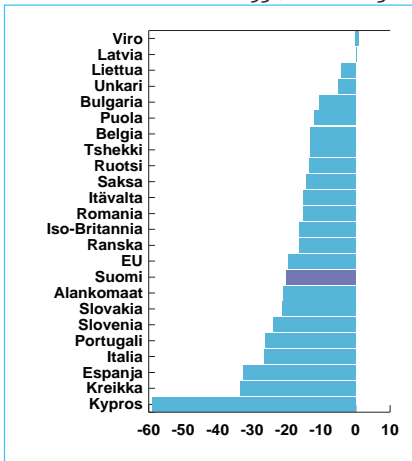
Rakentamisen luottamusindikaattori lasketaan kahden kysymyksen vastauksista: tilauskanta normaaliin verrattuna ja henkilökunta-odotus lähikuukausina.

Palvelujen luottamusindikaattori lasketaan kolmen kysymyksen vastauksista: toteutunut myynnin kehitys, myynti-odotukset sekä suhdannekehitys.

Vähittäiskaupan luottamusindikaattori lasketaan kolmen kysymyksen vastauksista: toteutunut myynnin kehitys, myynti-odotukset sekä varastot (käänteisenä).

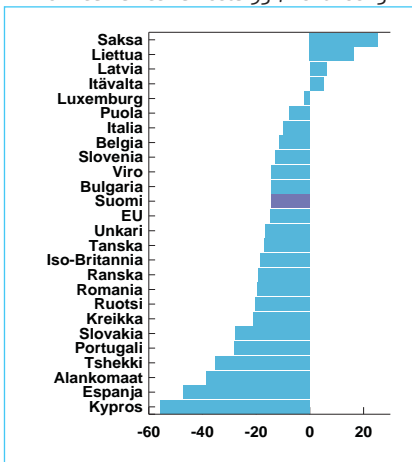
## 10. Palvelujen luottamus maittain

Poikkeama keskiarvosta 93-, huhtikuu 13



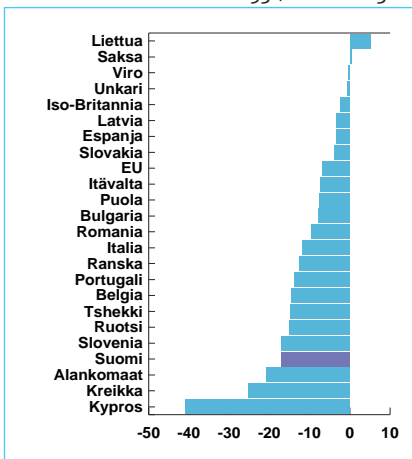
## 11. Rakentamisen luottamus maittain

Poikkeama keskiarvosta 93-, huhtikuu 13



## 12. Vähittäiskaupan luottamus maittain

Poikkeama keskiarvosta 93-, huhtikuu 13



## Teollisuuden suhdannetiedustelun päätulokset

Kausitasoitettujen saldoluvut				
	Saldoluku toukokuu	Saldoluku huhtikuu	Pitkän aikavälin keskiarvo	Suhdannekehitys 3 kk lka:n muutos
Luottamusindikaattori	-5	-6	2	Nousussa
Kapasiteetin käyttöaste, %	59	54	71	Ennallaan
Tuotanto-odotus	10	7	16	Ennallaan
Tilauskanta	-22	-27	-8	Nousussa
Valmistusvarastot	2	0	1	Laskussa

## Rakentamisen suhdannetiedustelun päätulokset

Kausitasoitettujen saldoluvut				
	Saldoluku toukokuu	Saldoluku huhtikuu	Pitkän aikavälin keskiarvo	Suhdannekehitys 3 kk lka:n muutos
Luottamusindikaattori	-33	-20	-6	Laskussa
Tilauskanta	-38	-24	-14	Laskussa
Henkilökuntaodotus	-28	-16	2	Nousussa

## Palveluiden suhdannetiedustelun päätulokset

Kausitasoitettujen saldoluvut				
	Saldoluku toukokuu	Saldoluku huhtikuu	Pitkän aikavälin keskiarvo	Suhdannekehitys 3 kk lka:n muutos
Luottamusindikaattori	-3	0	15	Ennallaan
Myynti ed. kk. verrattuna	-7	2	19	Laskussa
Myynti odotus lähikuukausina	8	14	21	Laskussa
Suhdannekehitys	-12	-17	4	Ennallaan

## Vähittäiskaupan suhdannetiedustelun päätulokset

Kausitasoitettujen saldoluvut				
	Saldoluku toukokuu	Saldoluku huhtikuu	Pitkän aikavälin keskiarvo	Suhdannekehitys 3 kk lka:n muutos
Luottamusindikaattori	-11	-11	0	Laskussa
Myynti ed. kk. verrattuna	-16	-16	11	Laskussa
Myynti odotus lähikuukausina	3	0	12	Laskussa
Varastot normaaliin verrattuna	19	17	22	Nousussa

Taulukoissa on esitetty toukokuun suhdannetiedustelun päätulokset. Taulukoissa verrataan toukokuun kyselyn tuloksia huhtikuuhun sekä pitkän aikavälin keskiarvoon. Suhdanneilannetta on taulukossa arvioitu saldolukujen kolmen kuukauden liukuvan keskiarvon muutoksen avulla.

### Elinkeinoelämän keskusliitto EK

PL 30 (Eteläranta 10), 00131 Helsinki

Puhelin 09 420 20 • Faksi 09 4202 2299

www.ek.fi

### Lisätietoja

Johtava ekonomisti Penna Urrila

Puh. 09 4202 2606 tai 040 570 7860

Ekonomisti Jouko Kangasniemi

Puh. 09 4202 2608

etunimi.sukunimi@ek.fi

## Menetelmä

Luottamusindikaattorit on kerätty ja analysoitu EK:ssa. Tiedustelu kuuluu Euroopan komission harmonisoituun tiedustelujärjestelmään, ja se tehdään EU:n osittaisella rahoituksella. Tiedotteen luvut on kausitasoitettu Tramo–Seats-menetelmällä, ja vastausten painotus huomioi eri yrityskokoluokkien merkityksen taloudessa. Toukokuusta 2010 lähtien käytössä on uusi toimialaluokitus TOL2008. Eri EU-maiden suhdanneilannetta on verrattu uusimpien Euroopan komission julkaisemien luottamusindikaattorien avulla, laskemalla kunkin maan saldolukujen poikkeamat omasta pitkän ajan keskiarvosta.