



## Elinkeinoelämän luottamusindikaattorit laskussa

Kaikkien toimialojen luottamus heikkeni elokuussa

### Teollisuus

Teollisuuden luottamus laski elokuussa selvästi. Valmistusvarastot kasvoivat, tilauskanta supistui ja tuotanto-odotukset pysyivät edelleen varovaisina.

Suomen teollisuuden luottamus laski EK:n elokuussa tekemässä tiedustelussa selvästi. Elokuun luottamusindikaattorin saldoluku on -12, kun heinäkuun tarkistettu lukema oli -8. Indikaattorin pitkän aikavälin keskiarvo on +2. EK:n julkaisemat luottamusindikaattorit kuvaavat yritysten suhdannetilannetta kyselyhetkellä.

Tuotanto-odotukset ovat varovaiset, ja tuotannon arvioidaan pysyvän ennallaan lähikuukaudet. Tilauskanta on selvästi keskimääräistä matalammalla, ja se heikkeni myös edelliskuuhun nähden. Valmiiden tuotteiden varastot kasvoivat yli tavanomaisen, mikä myös vaikutti luottamusindikaattorin laskuun.

Myös matala kapasiteetin käyttöaste kertoo heikosta kysynnästä. Elokuun mittauksessa vain 57 prosenttia vastaajista arvioi kapasiteetin olevan kokonaan hyödynnettyinä.

Suomen teollisuuden luottamus on heinäkuussa mitattujen tietojen mukaan selvästi EU-maiden keskiarvoa heikompi. Suhdannetilanne on vahvin Liettuassa, Latviassa ja Isossa-Britanniassa, heikoin puolestaan Luxemburgissa ja Kyproksessa.

### Rakentaminen

Rakentamisen luottamus heikkeni elokuussa. Tilauskanta on alle normaalin ja henkilöstön ennustetaan supistuvan.

Rakentamisen luottamusindikaattori jatkoi laskua elokuussa. Luottamusindikaattorin tuorein saldoluku on -25, kun edelliskuun tarkistettu lukema oli -19. Indikaattorin pitkäaikainen keskiarvo on -6.

Rakennusyrietykset kuvaavat tilauskantaansa normaalia matalammaksi. Henkilöstöodotukset lähikuukausille ovat vaisut. Henkilöstön ennustetaan supistuvan, vaikka luvuista poistettaisiin normaali kausivaihtelu.

Suomen rakennusyrietysten luottamus oli heinäkuun tiedustelun mukaan hieman EU-maiden keskiarvoa parempi.

### Palvelut

Palvelujen luottamusindikaattori kääntyi uudelleen laskuun. Myynnin arvioidaan silti kasvavan hieman.

Yksityisten palvelujen luottamus kääntyi elokuussa uudelleen heikompaan. Uusin saldoluku on -2, kun edelliskuun tarkistettu lukema oli +6. Pitkän aikavälin keskiarvo on +14.

Myynti pysyi elokuussa lähes ennallaan. Lähikuukausien aikana myynnin määrän arvioidaan kasvavan aavistuksen. Vastaajat kuvaavat yleisen suhdannetilanteensa synkentyneen jonkin verran kesän aikana.

Suomen palvelujen luottamusindikaattori oli heinäkuussa kerättyjen vertailutietojen mukaan hieman EU-maiden keskitasoa korkeammalla.

### Vähittäiskauppa

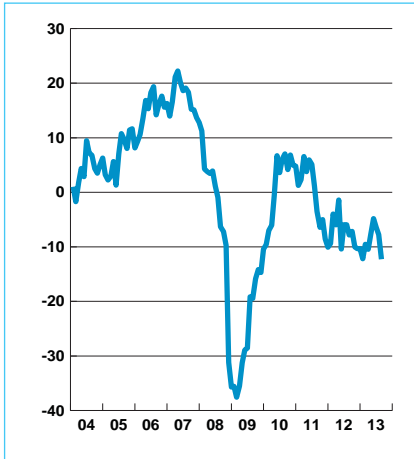
Vähittäiskaupan luottamus putosi elokuussa voimakkaasti. Myyntikehitys on ollut heikkoa, eikä tilanteeseen odoteta parannusta lähikuukausina.

Vähittäiskaupan luottamus laski elokuussa voimakkaasti. Luottamusindikaattorin saldoluku painui -21 pisteeseen, kun edelliskuun tarkistettu lukema oli -11. Indikaattorin pitkäaikainen keskiarvo on 0.

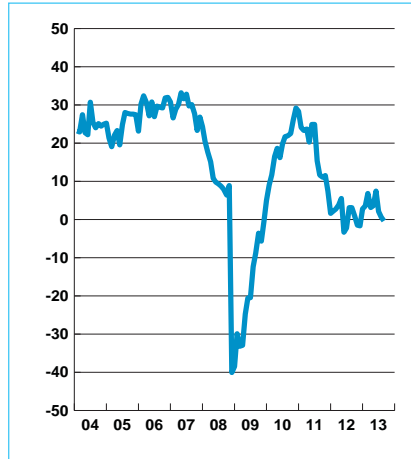
Myynnin määrä väheni heinäkuussa selvästi, ja sen arvioidaan laskevan jonkin verran myös lähikuukausien aikana. Varastoja kuvataan normaalia suuremmiksi.

Suomen vähittäiskaupan yritysten luottamus oli heinäkuussa selvästi EU:n keskiarvoa heikompi.

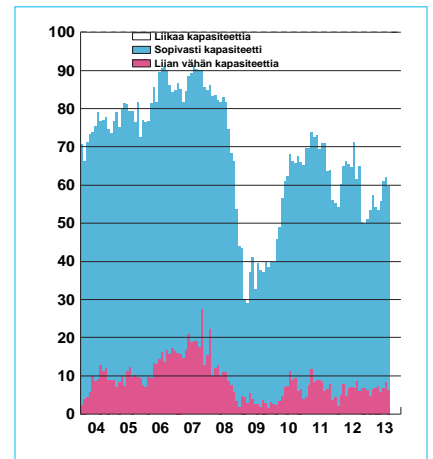
**Teollisuuden luottamusindikaattori**  
Kausitasoitettu saldoluku



**Teollisuuden tuotanto-odotus**  
Kausitasoitettu saldoluku

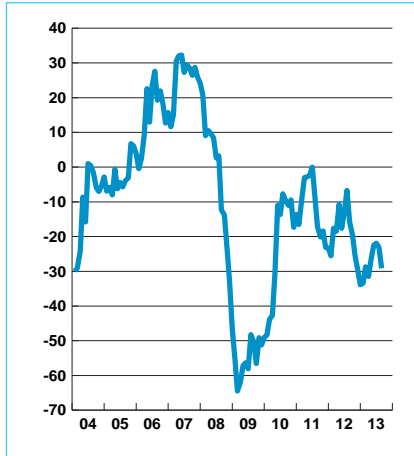


**Teollisuuden kapasiteetti**

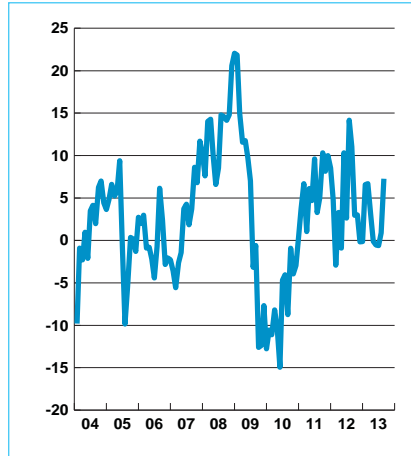


Teollisuuden luottamusindikaattori lasketaan teollisuuden yritysjohtajien vastauksista kolmeen kysymykseen: tuotanto-odotus lähikuukausina, tilauskanta sekä valmistusvarastot normaaliin verrattuna (käänteisenä).

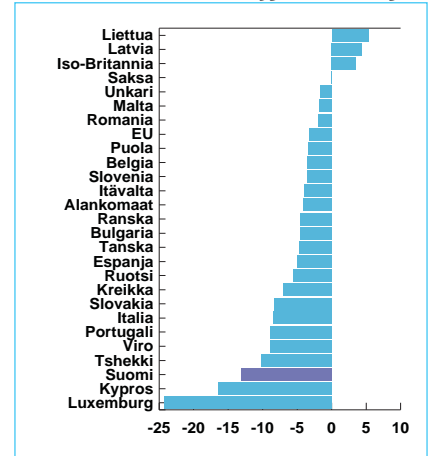
**Tilaukanta normaaliin verrattuna**  
Kausitasoitettu saldoluku



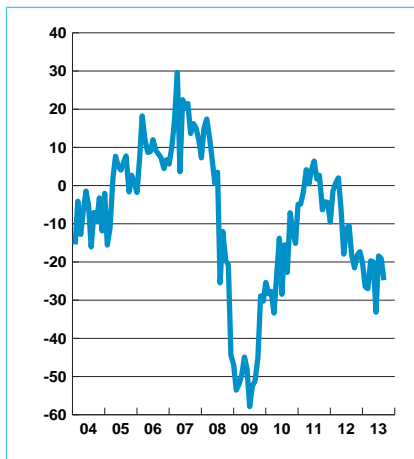
**Valmistusvarastot normaaliin verr.**  
Kausitasoitettu saldoluku



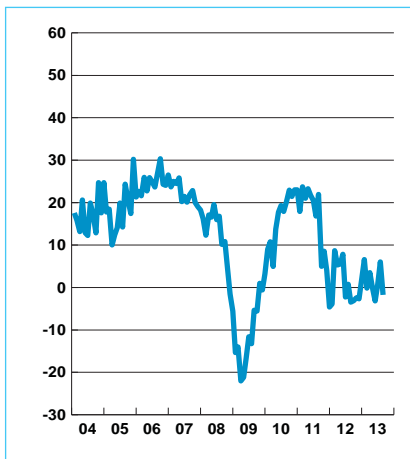
**Teollisuuden luottamus maittain**  
Poikkeama keskiarvosta 93-, heinäkuu 13



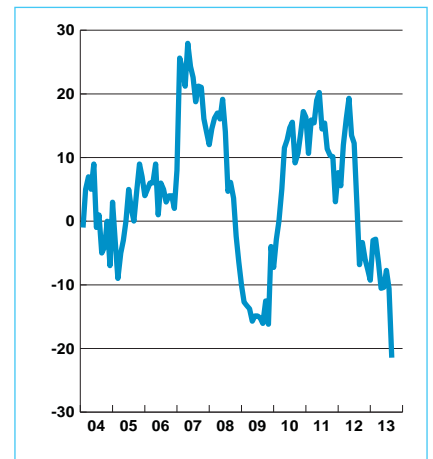
**Rakentamisen luottamusindikaattori**  
Kausitasoitettu saldoluku



**Palvelujen luottamusindikaattori**  
Kausitasoitettu saldoluku



**Vähittäiskaupan luottamusindikaattori**  
Kausitasoitettu saldoluku



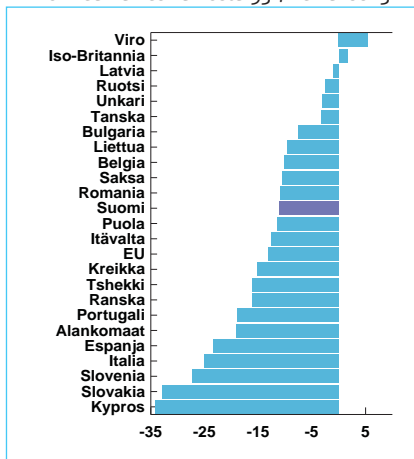
Rakentamisen luottamusindikaattori lasketaan kahden kysymyksen vastauksista: tilauskanta normaaliin verrattuna ja henkilökunta-odotus lähikuukausina.

Palvelujen luottamusindikaattori lasketaan kolmen kysymyksen vastauksista: toteutunut myynnin kehitys, myynti-odotukset sekä suhdannekehitys.

Vähittäiskaupan luottamusindikaattori lasketaan kolmen kysymyksen vastauksista: toteutunut myynnin kehitys, myynti-odotukset sekä varastot (käänteisenä).

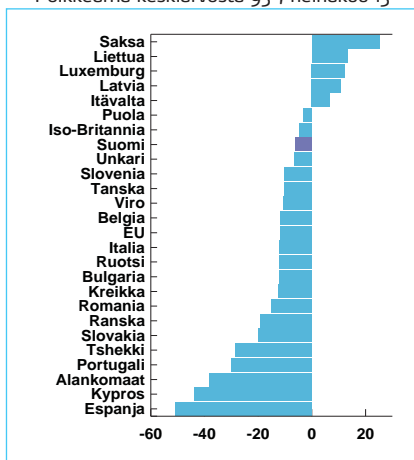
## Palvelujen luottamus maittain

Poikkeama keskiarvosta 93-, heinäkuu 13



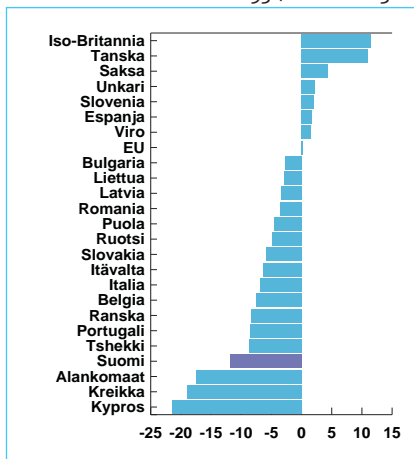
## Rakentamisen luottamus maittain

Poikkeama keskiarvosta 93-, heinäkuu 13



## Vähittäiskaupan luottamus maittain

Poikkeama keskiarvosta 93-, heinäkuu 13



## Teollisuuden suhdannetiedustelun päätulokset

Kausitasoitettujen saldoluokkien muutokset				
	Saldoluku elokuu	Saldoluku heinäkuu	Pitkän aikavälin keskiarvo	Suhdannekehitys 3 kk lka:n muutos
Luottamusindikaattori	-12	-8	2	Laskussa
Kapasiteetin käyttöaste, %	57	58	70	Ennallaan
Tuotanto-odotus	0	1	16	Laskussa
Tilauskanta	-29	-23	-8	Laskussa
Valmistusvarastot	7	1	1	Nousussa

## Rakentamisen suhdannetiedustelun päätulokset

Kausitasoitettujen saldoluokkien muutokset				
	Saldoluku elokuu	Saldoluku heinäkuu	Pitkän aikavälin keskiarvo	Suhdannekehitys 3 kk lka:n muutos
Luottamusindikaattori	-25	-19	-6	Nousussa
Tilauskanta	-21	-16	-14	Nousussa
Henkilökuntaodotus	-29	-22	1	Ennallaan

## Palveluiden suhdannetiedustelun päätulokset

Kausitasoitettujen saldoluokkien muutokset				
	Saldoluku elokuu	Saldoluku heinäkuu	Pitkän aikavälin keskiarvo	Suhdannekehitys 3 kk lka:n muutos
Luottamusindikaattori	-2	6	14	Ennallaan
Myynti ed. kk. verrattuna	-2	15	19	Nousussa
Myynti odotus lähikuukausina	9	9	21	Ennallaan
Suhdannekehitys	-12	-6	4	Ennallaan

## Vähittäiskaupan suhdannetiedustelun päätulokset

Kausitasoitettujen saldoluokkien muutokset				
	Saldoluku elokuu	Saldoluku heinäkuu	Pitkän aikavälin keskiarvo	Suhdannekehitys 3 kk lka:n muutos
Luottamusindikaattori	-21	-11	0	Laskussa
Myynti ed. kk. verrattuna	-25	-5	11	Laskussa
Myynti odotus lähikuukausina	-27	-16	11	Laskussa
Varastot normaaliin verrattuna	12	11	22	Laskussa

Taulukoissa on esitetty elokuun suhdannetiedustelun päätulokset. Taulukoissa verrataan elokuun kyselyn tuloksia heinäkuuhun sekä pitkän aikavälin keskiarvoon. Suhdanneilannetta on taulukossa arvioitu saldoluokkien kolmen kuukauden liukuvan keskiarvon muutoksen avulla.

### Elinkeinoelämän keskusliitto EK

PL 30 (Eteläranta 10), 00131 Helsinki

Puhelin 09 420 20 • Faksi 09 4202 2299

www.ek.fi

### Lisätietoja

Johtava ekonomisti Penna Urrila

Puh. 09 4202 2606 tai 040 570 7860

Ekonomisti Jouko Kangasniemi

Puh. 09 4202 2608 tai 040 551 8136

etunimi.sukunimi@ek.fi

## Menetelmä

Luottamusindikaattorit on kerätty ja analysoitu EK:ssa. Tiedustelu kuuluu Euroopan komission harmonisoituun tiedustelujärjestelmään, ja se tehdään EU:n osittaisella rahoituksella. Tiedotteen luvut on kausitasoitettu Tramo–Seats-menetelmällä, ja vastausten painotus huomioi eri yrityskokoluokkien merkityksen taloudessa. Toukokuusta 2010 lähtien käytössä on uusi toimialaluokitus TOL2008. Eri EU-maiden suhdanneilannetta on verrattu uusimpien Euroopan komission julkaisemien luottamusindikaattorien avulla, laskemalla kunkin maan saldoluokkien poikkeamat omasta pitkän ajan keskiarvosta.