



## Luottamusindikaattorit edelleen painuksissa

### Syyskuun tiedustelussa ei suuria muutoksia suhdannetilanteeseen

#### Teollisuus

Teollisuuden luottamusindikaattori oli syyskuussa selvästi pitkäaikaisen keskiarvon alapuolella. Tuotannon ennustetaan pysyvän lähikuukaudet nykytasolla.

Suomen teollisuuden luottamus pysyi heikkona EK:n syyskuussa tekemässä tiedustelussa. Syyskuun luottamusindikaattorin saldoluku on -13, kun indikaattori oli elokuussa -12 pisteessä. Indikaattorin pitkän aikavälin keskiarvo on +2. EK:n julkaisemat luottamusindikaattorit kuvaavat yritysten suhdannetilannetta kyselyhetkellä.

Tuotanto-odotukset ovat edelleen vaisut. Teollisuustuotannon arvioidaan pysyvän ennallaan seuraavan kolmen kuukauden aikana. Tilauskanta on niukka, ja se laskee syyskuussa entistäkin matalammalle. Valmiiden tuotteiden varastot pysyivät hieman keskimääräistä suurempina.

Kapasiteetin käyttöaste on myös matalalla, sillä syyskuun tiedustelussa vain 55 % teollisuusyrityksistä arvioi kapasiteetin olevan kokonaan hyödynnettyä.

Suomen teollisuuden luottamus on elokuussa mitattujen tietojen mukaan merkittävästi EU-maiden keskiarvoa heikompi. Suhdannetilannetta kuvataan parhaaksi Liettuassa, Isossa-Britanniassa ja Saksassa, heikoimmaksi puolestaan Luxemburgissa ja Kyproksessa.

#### Rakentaminen

Rakentamisen luottamus oli syyskuussa matalalla. Tilauskanta on alle normaalien ja henkilöstön ennustetaan supistuvan.

Rakentamisen luottamusindikaattori heikkeni yhä aavistuksen. Syyskuun saldoluku on -26, kun edelliskuun lukema oli -25. Luottamus on selvästi keskimääräistä heikompi, sillä indikaattorin pitkäaikainen keskiarvo on -6.

Rakennusyrietykset kuvaavat tilauskantansa olevan yhä selvästi alle tavanomaisen. Myös henkilöstöodotukset lähikuukausille ovat vaisut, sillä henkilöstön määrän ennustetaan vähenevän.

Suomen rakennusyrietysten luottamus oli elokuussa mitattujen lukujen mukaan lähellä EU-maiden keskimääräistä.

#### Palvelut

Palvelujen luottamusindikaattori jäi selvästi alle keskimääräisen. Myynnin odotetaan kuitenkin kasvavan maltillisesti lähikuukausina.

Yksityisten palvelujen luottamus jäi syyskuussa samalle tasolle kuin elokuun tiedustelussa. Saldoluku pysyi -2 pisteessä, kun pitkän aikavälin keskiarvo on +14.

Myynnin määrässä ei tapahtunut muutoksia syyskuussa. Lähikuukausien aikana myynnin ennustetaan kuitenkin kasvavan maltillisesti. Vastaajat kuvaavat yleisen suhdannetilanteensa heikentyneen jonkin verran kesän ja alkusyksyn aikana.

Suomen palvelujen luottamusindikaattori oli elokuussa kerättyjen vertailutietojen mukaan jonkin verran EU-maiden keskimääräistä heikompi.

#### Vähittäiskauppa

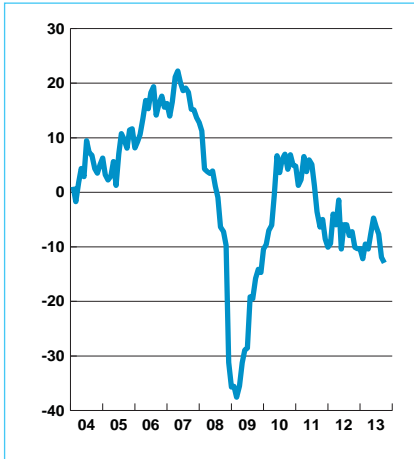
Vähittäiskaupan luottamus pysyi syyskuussa matalalla. Myynti on supistunut, ja laskusuunnan arvioidaan jatkuvan lähikuukausina.

Vähittäiskaupan luottamus pysytteli syyskuussa heikoissa lukemissa. Luottamusindikaattorin saldoluku oli -21, eli sama kuin kuukautta aiemmin. Indikaattorin pitkäaikainen keskiarvo on 0.

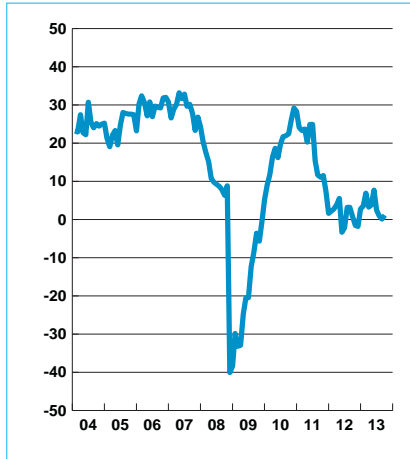
Myynnin määrä laskee syyskuun tiedustelun mukaan yleisesti. Myös odotukset seuraavan kolmen kuukauden myynnistä ovat heikot. Varastot pienenevät hieman, mutta niiden taso on edelleen normaalia suurempi.

Suomen vähittäiskaupan yritysten luottamus oli elokuussa selvästi EU:n keskiarvoa heikompi.

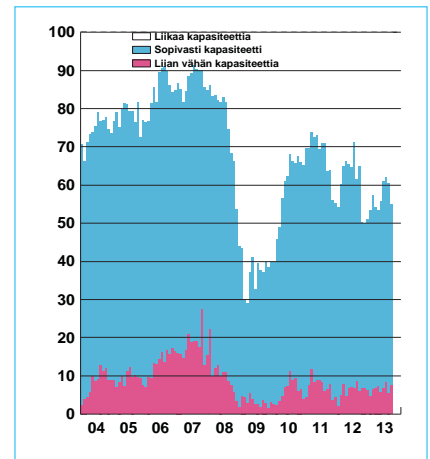
**Teollisuuden luottamusindikaattori**  
Kausitasoitettu saldoluku



**Teollisuuden tuotanto-odotus**  
Kausitasoitettu saldoluku

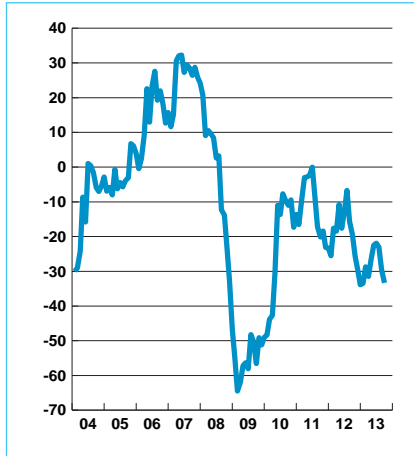


**Teollisuuden kapasiteetti**

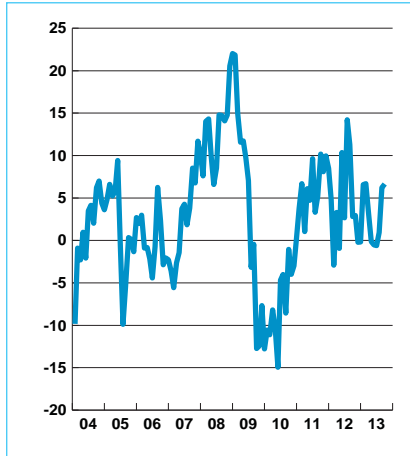


Teollisuuden luottamusindikaattori lasketaan teollisuuden yritysjohtajien vastauksista kolmeen kysymykseen: tuotanto-odotus lähikuukausina, tilauskanta sekä valmistusvarastot normaaliin verrattuna (käänteisenä).

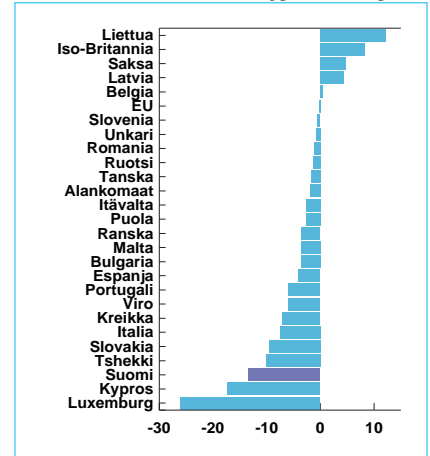
**Tilauskanta normaaliin verrattuna**  
Kausitasoitettu saldoluku



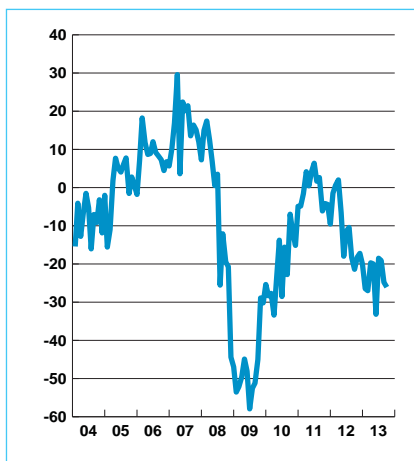
**Valmistusvarastot normaaliin verr.**  
Kausitasoitettu saldoluku



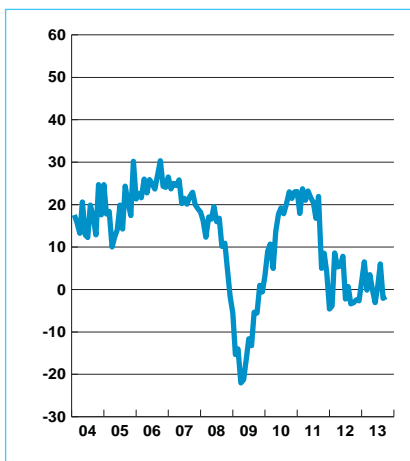
**Teollisuuden luottamus maittain**  
Poikkeama keskiarvosta 93-, elokuu 13



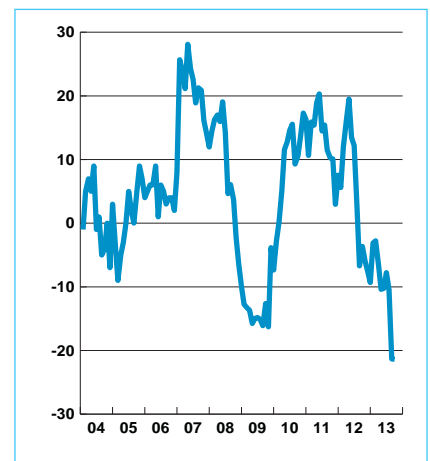
**Rakentamisen luottamusindikaattori**  
Kausitasoitettu saldoluku



**Palvelujen luottamusindikaattori**  
Kausitasoitettu saldoluku



**Vähittäiskaupan luottamusindikaattori**  
Kausitasoitettu saldoluku



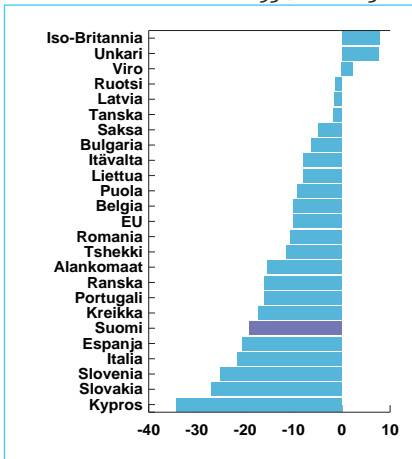
Rakentamisen luottamusindikaattori lasketaan kahden kysymyksen vastauksista: tilauskanta normaaliin verrattuna ja henkilökunta-odotus lähikuukausina.

Palvelujen luottamusindikaattori lasketaan kolmen kysymyksen vastauksista: toteutunut myynnin kehitys, myynti-odotukset sekä suhdannekehitys.

Vähittäiskaupan luottamusindikaattori lasketaan kolmen kysymyksen vastauksista: toteutunut myynnin kehitys, myynti-odotukset sekä varastot (käänteisenä).

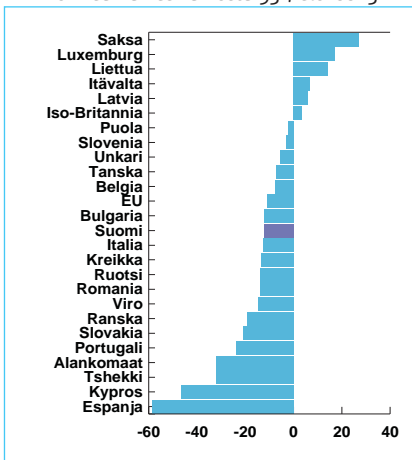
## Palvelujen luottamus maittain

Poikkeama keskiarvosta 93-, elokuu 13



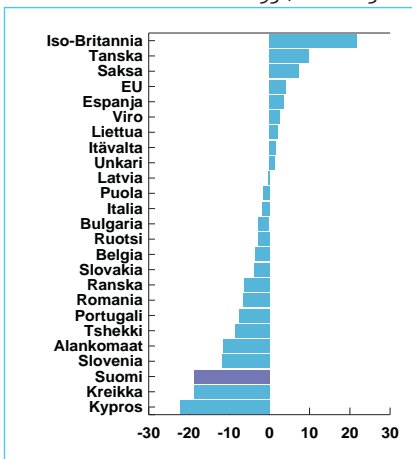
## Rakentamisen luottamus maittain

Poikkeama keskiarvosta 93-, elokuu 13



## Vähittäiskaupan luottamus maittain

Poikkeama keskiarvosta 93-, elokuu 13



## Teollisuuden suhdannetiedustelun päätulokset

Kausitasoitettujen saldoluvut				
	Saldoluku syyskuu	Saldoluku elokuu	Pitkän aikavälin keskiarvo	Suhdannekehitys 3 kk lka:n muutos
Luottamusindikaattori	-13	-12	2	Laskussa
Kapasiteetin käyttöaste, %	55	58	70	Ennallaan
Tuotanto-odotus	1	0	16	Ennallaan
Tilauskanta	-33	-30	-8	Laskussa
Valmistusotevarastot	7	6	1	Nousussa

## Rakentamisen suhdannetiedustelun päätulokset

Kausitasoitettujen saldoluvut				
	Saldoluku syyskuu	Saldoluku elokuu	Pitkän aikavälin keskiarvo	Suhdannekehitys 3 kk lka:n muutos
Luottamusindikaattori	-26	-25	-6	Laskussa
Tilauskanta	-23	-21	-14	Laskussa
Henkilökuntaodotus	-29	-29	1	Laskussa

## Palveluiden suhdannetiedustelun päätulokset

Kausitasoitettujen saldoluvut				
	Saldoluku syyskuu	Saldoluku elokuu	Pitkän aikavälin keskiarvo	Suhdannekehitys 3 kk lka:n muutos
Luottamusindikaattori	-2	-2	14	Ennallaan
Myynti ed. kk. verrattuna	1	-2	18	Laskussa
Myynti odotus lähikuukausina	11	9	21	Nousussa
Suhdannekehitys	-16	-12	4	Laskussa

## Vähittäiskaupan suhdannetiedustelun päätulokset

Kausitasoitettujen saldoluvut				
	Saldoluku syyskuu	Saldoluku elokuu	Pitkän aikavälin keskiarvo	Suhdannekehitys 3 kk lka:n muutos
Luottamusindikaattori	-21	-21	0	Laskussa
Myynti ed. kk. verrattuna	-26	-25	10	Laskussa
Myynti odotus lähikuukausina	-29	-28	11	Laskussa
Varastot normaaliin verrattuna	9	11	22	Laskussa

Taulukoissa on esitetty syyskuun suhdannetiedustelun päätulokset. Taulukoissa verrataan syyskuun kyselyn tuloksia elokuuhun sekä pitkän aikavälin keskiarvoon. Suhdanneilannetta on taulukossa arvioitu saldolukujen kolmen kuukauden liukuvan keskiarvon muutoksen avulla.

### Elinkeinoelämän keskusliitto EK

PL 30 (Eteläranta 10), 00131 Helsinki

Puhelin 09 420 20 • Faksi 09 4202 2299

www.ek.fi

### Lisätietoja

Johtava ekonomisti Penna Urrila

Puh. 09 4202 2606 tai 040 570 7860

etunimi.sukunimi@ek.fi

## Menetelmä

Luottamusindikaattorit on kerätty ja analysoitu EK:ssa. Tiedustelu kuuluu Euroopan komission harmonisoituun tiedustelujärjestelmään, ja se tehdään EU:n osittaisella rahoituksella. Tiedotteen luvut on kausitasoitettu Tramo–Seats-menetelmällä, ja vastausten painotus huomioi eri yrityskokoluokkien merkityksen taloudessa. Toukokuusta 2010 lähtien käytössä on uusi toimialaluokitus TOL2008. Eri EU-maiden suhdanneilannetta on verrattu uusimpien Euroopan komission julkaisemien luottamusindikaattorien avulla, laskemalla kunkin maan saldolukujen poikkeamat omasta pitkän ajan keskiarvosta.