



Yritysten luottamus vahvistui lievästi lokakuussa

Teollisuus

Teollisuuden luottamus parani hieman lokakuussa. Tilaustilanne on kuitenkin yhä heikko ja tuotannon kasvu jäänee loppuvuoden aikana vähäiseksi.

Suomen teollisuuden luottamusindikaattori koheni hieman EK:n lokakuussa 2013 tekemässä tiedustelussa. Indikaattorin viimeisin saldoluku on -9, kun syyskuussa tehdyssä tiedustelussa saldoluku oli -12. Indikaattorin pitkän aikavälin keskiarvo on +2. EK:n julkaisemat luottamusindikaattorit kuvaavat yritysten suhdannetilannetta kyselyhetkellä.

Yritysten lähikuukausien tuotanto-odotukset paranivat hieman lokakuussa, mutta tuotannonlisäys jäänee loppuvuoden aikana vähäiseksi. Tilauskirjat ovat hienoisesta noususta huolimatta yhä selvästi normaalia pienemmät. Valmistuotevarastot ovat aavistuksen tavanomaista täydempiä.

Tuotantokapasiteetin käyttöaste pysyi lokakuussa alamaissa, sillä vain 55 %:lla vastaajista kapasiteetti oli kokonaan hyödynnettyä.

Suomen teollisuuden luottamus on syyskuussa tehdyn tiedustelun mukaan EU:n heikompien joukossa, sillä ainoastaan Luxemburgissa tilanne on huonompi. Suhdannetilanne on suotuisin Isossa-Britanniassa, Liettuassa ja Saksassa.

Rakentaminen

Rakentamisen luottamusindikaattori nousi lokakuussa. Henkilökunnan määrä pysynee lähikuukausina kausivaihtelu huomioon ottaen ennallaan. Tilaustilanne on edelliskuuta parempi.

Rakentamisen luottamus elpyi lokakuussa syyskuun alhaiselta tasolta. Indikaattorin uusiin saldoluku oli -7, kun syyskuuisessa tiedustelussa saldoluku oli -26. Pitkän aikavälin keskiarvo on -6.

Rakennusyriyten tilaustilanne kohentui lokakuussa. Henkilökuntaodotukset ovat edelliskuukausia myönteisemmät, ja työvoiman arvioidaan pysyvän loppuvuoden aikana keskimäärin ennallaan.

Suomen rakennusyriyten luottamusindikaattori on syyskuussa kerättyjen tietojen mukaan hieman EU-maiden keskiarvoa heikompi.

Palvelut

Palvelujen luottamus oli lokakuussa yhden pisteen syyskuuta korkeammalla. Myynnin kasvu on tällä hetkellä hidasta.

Yksityisten palvelujen luottamus parani aavistuksen verran lokakuussa. Uusin saldoluku on -1, eli yhden pisteen syyskuuta parempi. Pitkän aikavälin keskiarvo on +14.

Myyntimäärät ovat lisääntyneet syksyn aikana lievästi, ja loppuvuoden aikana myyntiin odotetaan vain pientä lisäystä. Suhdannetilanne on vastaajien arvioiden mukaan heikentynyt hienokseltaan viime kuukausina.

Suomen palvelujen luottamusindikaattori oli syyskuussa EU-maiden keskiarvoa alemmalla tasolla.

Vähittäiskauppa

Vähittäiskaupan luottamusindikaattori kohosi lokakuussa, mutta luottamus on yhä tavanomaista heikommalla tasolla. Myynti vähenee loppuvuoden aikana.

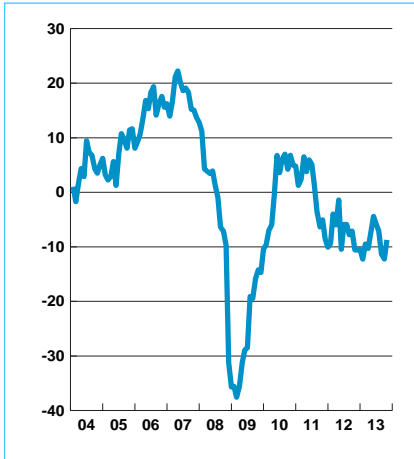
Vähittäiskaupan luottamus palautui lokakuussa hieman syyskuun alhaiselta tasolta. Indikaattorin viimeisin saldoluku on -13, kun saldoluku oli syyskuussa -20. Luottamusindikaattorin pitkäaikainen keskiarvo on 0.

Myyntimäärät alenivat syksyn aikana. Lähikuukausien myyntiodotukset ovat edelleen miinusella, ja myynnin ennakoitaan vähenevän loppuvuoden aikana. Varastot ovat laskeneet normaalilukemiin.

Suomen vähittäiskaupan suhdannetilanne oli syyskuussa selvästi EU-keskiarvoa huonompi.

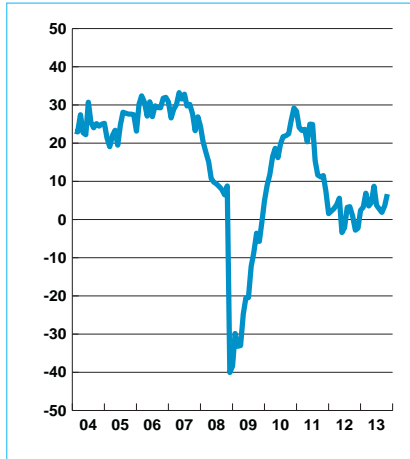
Teollisuuden luottamusindikaattori

Kausitasoitettu saldoluku

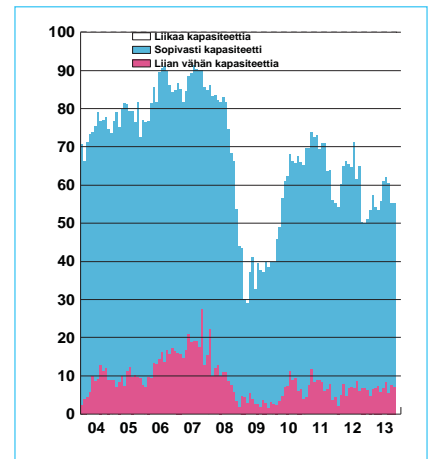


Teollisuuden tuotanto-odotus

Kausitasoitettu saldoluku



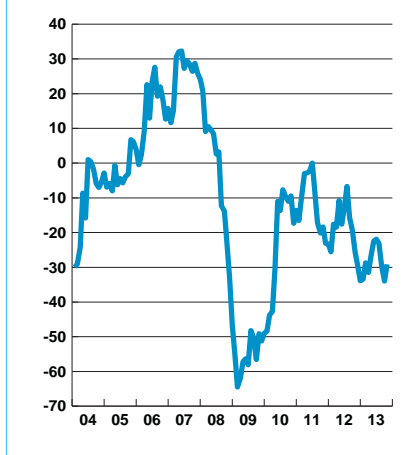
Teollisuuden kapasiteetti



Teollisuuden luottamusindikaattori lasketaan teollisuuden yritysjohtajien vastauksista kolmeen kysymykseen: tuotanto-odotus lähikuukausina, tilauskanta sekä valmistusvarastot normaaliin verrattuna (käänteisenä).

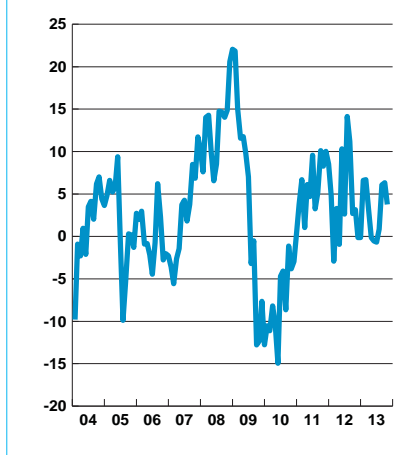
Tilauskanta normaaliin verrattuna

Kausitasoitettu saldoluku



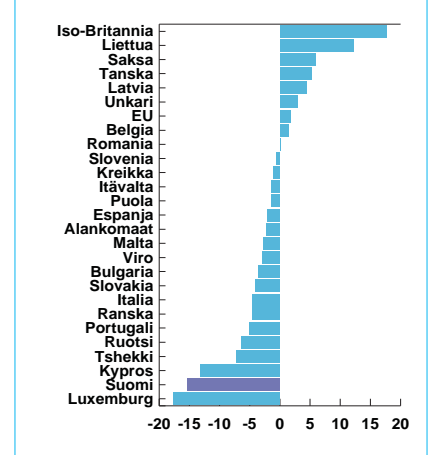
Valmistusvarastot normaaliin verr.

Kausitasoitettu saldoluku



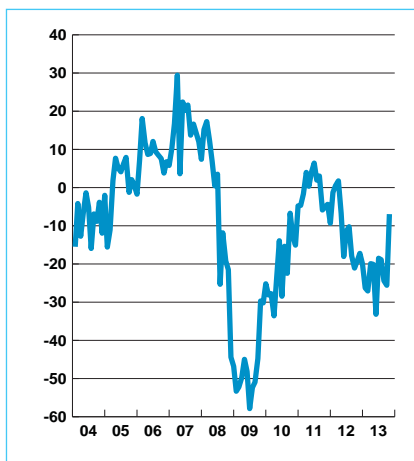
Teollisuuden luottamus maittain

Poikkeama keskiarvosta 93-, syyskuu 13



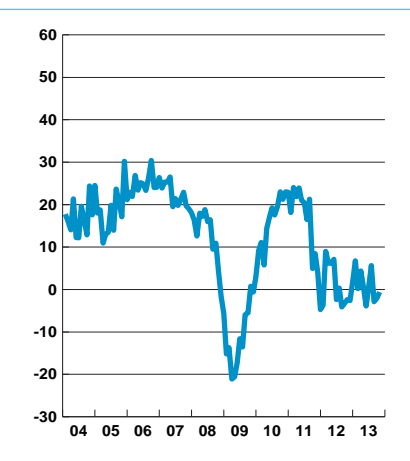
Rakentamisen luottamusindikaattori

Kausitasoitettu saldoluku



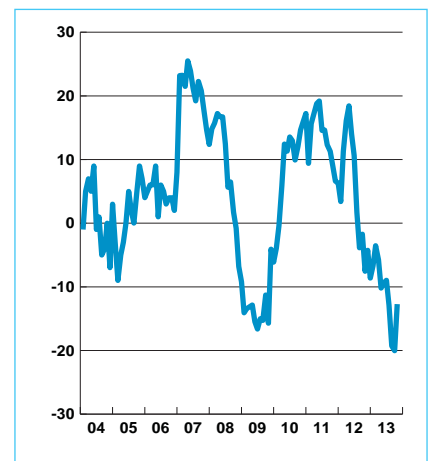
Palvelujen luottamusindikaattori

Kausitasoitettu saldoluku



Vähittäiskaupan luottamusindikaattori

Kausitasoitettu saldoluku



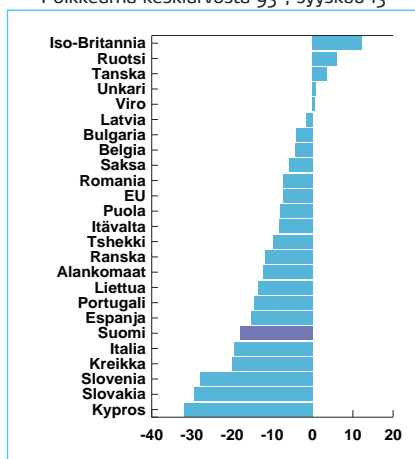
Rakentamisen luottamusindikaattori lasketaan kahden kysymyksen vastauksista: tilauskanta normaaliin verrattuna ja henkilökunta-odotus lähikuukausina.

Palvelujen luottamusindikaattori lasketaan kolmen kysymyksen vastauksista: toteutunut myynnin kehitys, myynti-odotukset sekä suhdannekehitys.

Vähittäiskaupan luottamusindikaattori lasketaan kolmen kysymyksen vastauksista: toteutunut myynnin kehitys, myynti-odotukset sekä varastot (käänteisenä).

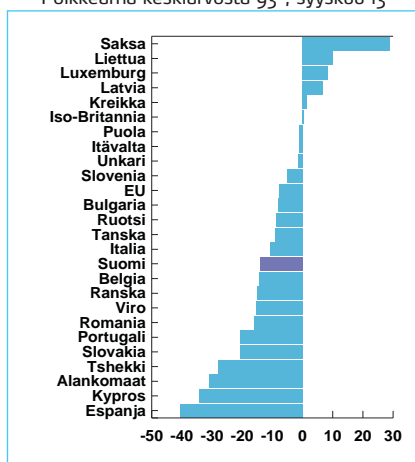
Palvelujen luottamus maittain

Poikkeama keskiarvosta g3-, syyskuu 13



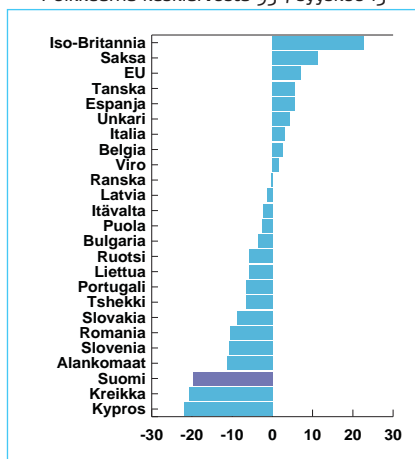
Rakentamisen luottamus maittain

Poikkeama keskiarvosta g3-, syyskuu 13



Vähittäiskaupan luottamus maittain

Poikkeama keskiarvosta g3-, syyskuu 13



Teollisuuden suhdannetiedustelun päätulokset

Kausitasoitettujen saldoluvut				
	Saldoluku lokakuu	Saldoluku syyskuu	Pitkän aikavälin keskiarvo	Suhdannekehitys 3 kk lka:n muutos
Luottamusindikaattori	-9	-12	2	Ennallaan
Kapasiteetin käyttöaste, %	55	55	70	Ennallaan
Tuotanto-odotus	7	4	16	Nousussa
Tilauskanta	-29	-34	-9	Laskussa
Valmistusvarastot	4	6	1	Ennallaan

Rakentamisen suhdannetiedustelun päätulokset

Kausitasoitettujen saldoluvut				
	Saldoluku lokakuu	Saldoluku syyskuu	Pitkän aikavälin keskiarvo	Suhdannekehitys 3 kk lka:n muutos
Luottamusindikaattori	-7	-26	-6	Nousussa
Tilauskanta	-13	-23	-14	Nousussa
Henkilökuntaodotus	-1	-29	1	Nousussa

Palveluiden suhdannetiedustelun päätulokset

Kausitasoitettujen saldoluvut				
	Saldoluku lokakuu	Saldoluku syyskuu	Pitkän aikavälin keskiarvo	Suhdannekehitys 3 kk lka:n muutos
Luottamusindikaattori	-1	-2	14	Laskussa
Myynti ed. kk. verrattuna	3	1	18	Laskussa
Myynti odotus lähikuukausina	3	10	21	Laskussa
Suhdannekehitys	-8	-17	4	Ennallaan

Vähittäiskaupan suhdannetiedustelun päätulokset

Kausitasoitettujen saldoluvut				
	Saldoluku lokakuu	Saldoluku syyskuu	Pitkän aikavälin keskiarvo	Suhdannekehitys 3 kk lka:n muutos
Luottamusindikaattori	-13	-20	0	Ennallaan
Myynti ed. kk. verrattuna	-23	-25	10	Laskussa
Myynti odotus lähikuukausina	-18	-30	11	Ennallaan
Varastot normaaliin verrattuna	-2	6	22	Laskussa

Taulukoissa on esitetty lokakuun suhdannetiedustelun päätulokset. Taulukoissa verrataan lokakuun kyselyn tuloksia syyskuuhun sekä pitkän aikavälin keskiarvoon. Suhdanneilannetta on taulukossa arvioitu saldolukujen kolmen kuukauden liukuvan keskiarvon muutoksen avulla.

Elinkeinoelämän keskusliitto EK

PL 30 (Eteläranta 10), 00131 Helsinki

Puhelin 09 420 20 • Faksi 09 4202 2299

www.ek.fi

Lisätietoja

Ekonomisti Jouko Kangasniemi

Puh. 09 4202 2608

etunimi.sukunimi@ek.fi

Menetelmä

Luottamusindikaattorit on kerätty ja analysoitu EK:ssa. Tiedustelu kuuluu Euroopan komission harmonisoituun tiedustelujärjestelmään, ja se tehdään EU:n osittaisella rahoituksella. Tiedotteen luvut on kausitasoitettu Tramo–Seats-menetelmällä, ja vastausten painotus huomioi eri yrityskokoluokkien merkityksen taloudessa. Toukokuusta 2010 lähtien käytössä on uusi toimialaluokitus TOL2008. Eri EU-maiden suhdanneilannetta on verrattu uusimpien Euroopan komission julkaisemien luottamusindikaattorien avulla, laskemalla kunkin maan saldolukujen poikkeamat omasta pitkän ajan keskiarvosta.