



Luottamusindikaattoreissa pientä nousua helmikuussa

Kaikkien toimialojen lukemat silti alle keskimääräisen

Teollisuus

Teollisuuden luottamusindikaattori parani hieman, ja tuotannon loivan kasvun ennustetaan jatkuvan. Tilauskanta on silti vielä niukka.

Suomen teollisuuden luottamus parani hieman helmikuussa, vaikka suhdannetilannetta kuvataankin vielä selvästi keskimääräistä heikommaksi. Luottamusindikaattorin helmikuun saldoluku on -8, kun edelliskuun tarkistettu lukema oli -11. Indikaattorin pitkän aikavälin keskiarvo on +2. EK:n julkaisemat luottamusindikaattorit kuvaavat yritysten suhdannetilannetta kyselyhetkellä.

Tuotanto-odotukset ovat edelleen varovaisen myönteiset, ja tuotannon odotetaan kasvavan loivasti lähikuukausina. Tilauskanta parani hieman helmikuussa, mutta se on tuntuvasti alle keskimääräisen. Valmiiden tuotteiden varastot alenivat keskimääräiselle tasolle.

Tuotantokapasiteetin käyttöaste on parantunut myös vähän. Helmikuussa 60 prosentilla vastaajista oli kapasiteetti kokonaan hyödynnettyinä.

Suomen teollisuusyritysten luottamus oli tammikuisten tietojen mukaan EU-maiden toiseksi heikointa Luxemburgin jälkeen. Parhaat arviot suhdanteista antoivat Ison-Britannian, Tanskan ja Saksan teollisuusyritykset.

Rakentaminen

Rakentamisen luottamus on alle keskimääräisen. Tilauskanta on vaatimaton ja henkilöstö vähenee lähikuukausina.

Rakentamisen luottamusindikaattori koheni aavistuksen helmikuussa. Indikaattori nousi -23 pisteeseen (edelliskuun tarkistettu lukema -24). Aikasarjan pitkäaikainen keskiarvo on -7.

Rakennusyritykset kuvaavat tilauskantansa olevan selvästi alle keskimääräisen tason. Samoin odotukset henkilöstön kehityksestä ovat vaatimattomat. Työvoiman ennustetaan vähenevän jonkin verran lähikuukausien aikana.

Suomen rakennusyritysten luottamusindikaattori oli tammikuussa vähän EU-maiden keskimääräistä heikompi.

Palvelut

Palvelujen luottamusindikaattori vahvistui hieman. Myynnin odotetaan kasvavan jonkin verran.

Yksityisten palvelujen luottamus vahvistui hieman helmikuussa. Indikaattorin tuorein saldoluku on +5, kun tammikuun tarkistettu lukema oli +2. Luottamus on kuitenkin keskimääräistä heikompaa: pitkän aikavälin keskiarvo on +14.

Palveluyritysten myynti kasvoi helmikuussa vähän. Lähikuukausille ennustetaan varovaisen kasvun jatkumista. Yleisen suhdannetilanteen kuvataan heikentyneen hieman viime kuukausina.

Suomen yksityisten palvelujen luottamus oli tammikuussa jonkin verran EU-keskiarvoa heikompaa.

Vähittäiskauppa

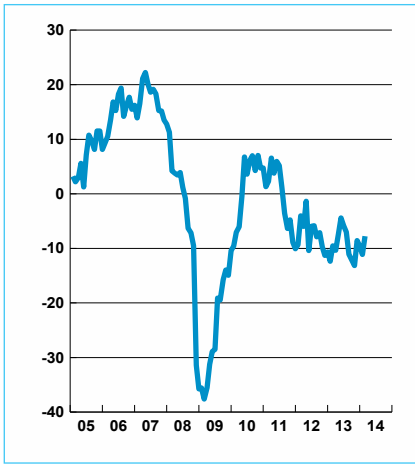
Vähittäiskaupan suhdannetilanne on edelleen heikko, vaikka luottamusindikaattori vahvistuikin vähän.

Vähittäiskaupan luottamusindikaattorin saldoluku nousi helmikuussa parilla pisteellä. Uusin lukema on -7, kun indikaattori oli tammikuussa tasolla -9. Indikaattorin pitkäaikainen keskiarvo on 0.

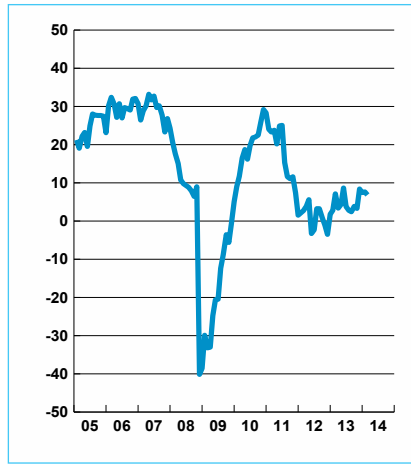
Myynnin määrä jatkoi laskua myös helmikuussa. Lähikuukausina myynnin odotetaan pysyvän nykyisellä tasolla. Varastot supistuivat aavistuksen, mutta niiden taso oli jonkin verran normaalia korkeampi.

Suomen vähittäiskaupan luottamusindikaattori oli tammikuussa jonkin verran heikompi kuin EU-maissa keskimäärin.

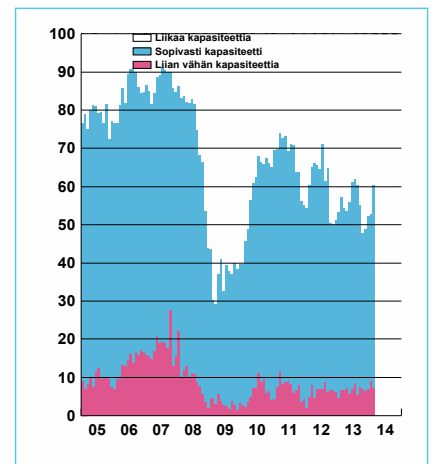
Teollisuuden luottamusindikaattori
Kausitasoitettu saldoluku



Teollisuuden tuotanto-odotus
Kausitasoitettu saldoluku

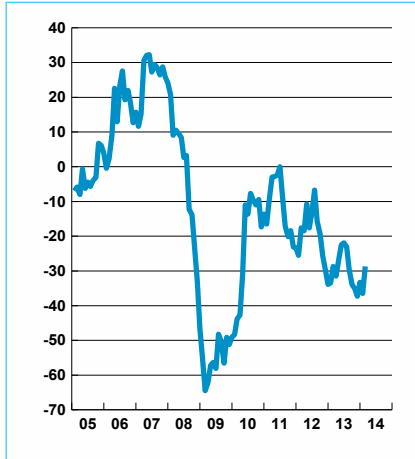


Teollisuuden kapasiteetti

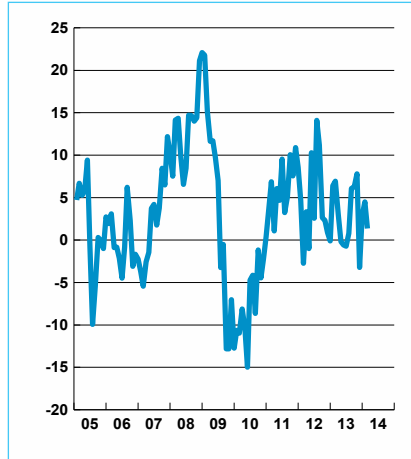


Teollisuuden luottamusindikaattori lasketaan teollisuuden yritysjohtajien vastauksista kolmeen kysymykseen: tuotanto-odotus lähikuukausina, tilauskanta sekä valmistusvarastot normaaliin verrattuna (käänteisenä).

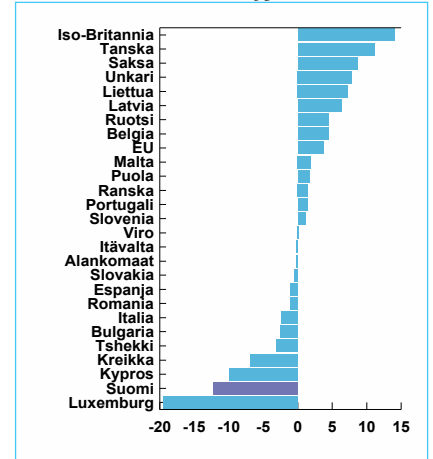
Tilauskanta normaaliin verrattuna
Kausitasoitettu saldoluku



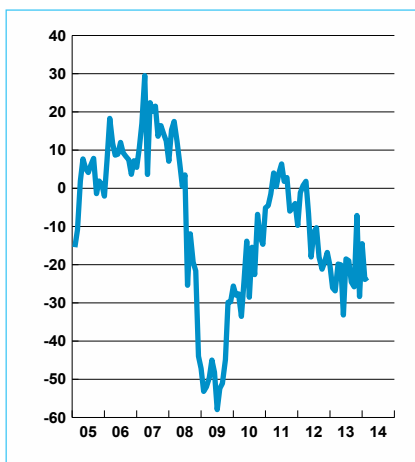
Valmistusvarastot normaaliin verr.
Kausitasoitettu saldoluku



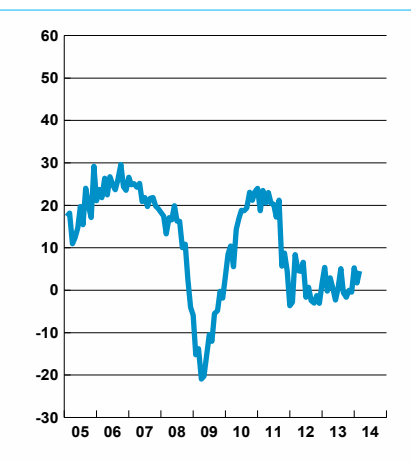
Teollisuuden luottamus maittain
Poikkeama keskiarvosta 93-, tammikuu 14



Rakentamisen luottamusindikaattori
Kausitasoitettu saldoluku



Palvelujen luottamusindikaattori
Kausitasoitettu saldoluku



Vähittäiskaupan luottamusindikaattori
Kausitasoitettu saldoluku



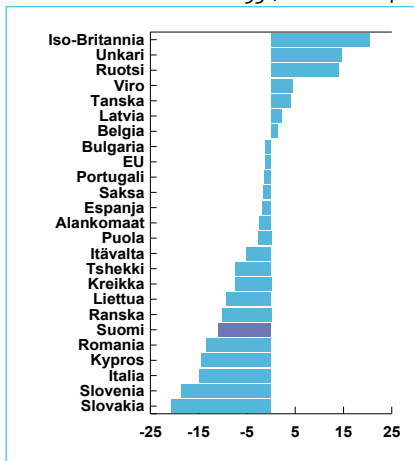
Rakentamisen luottamusindikaattori lasketaan kahden kysymyksen vastauksista: tilauskanta normaaliin verrattuna ja henkilökunta-odotus lähikuukausina.

Palvelujen luottamusindikaattori lasketaan kolmen kysymyksen vastauksista: toteutunut myynnin kehitys, myyntiodotukset sekä suhdannekehitys.

Vähittäiskaupan luottamusindikaattori lasketaan kolmen kysymyksen vastauksista: toteutunut myynnin kehitys, myyntiodotukset sekä varastot (käänteisenä).

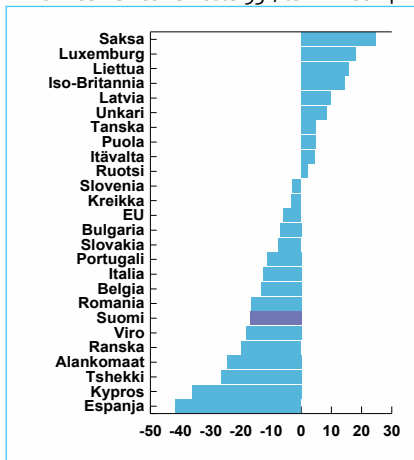
Palvelujen luottamus maittain

Poikkeama keskiarvosta 93-, tammikuu 14



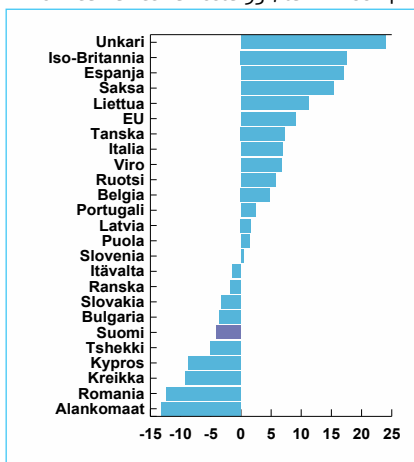
Rakentamisen luottamus maittain

Poikkeama keskiarvosta 93-, tammikuu 14



Vähittäiskaupan luottamus maittain

Poikkeama keskiarvosta 93-, tammikuu 14



Teollisuuden suhdannetiedustelun päätulokset

Kausitasoitettujen saldoluvut				
	Saldoluku helmikuu	Saldoluku tammikuu	Pitkän aikavälin keskiarvo	Suhdannekehitys 3 kk lka:n muutos
Luottamusindikaattori	-8	-11	2	Ennallaan
Kapasiteetin käyttöaste, %	60	55	70	Nousussa
Tuotanto-odotus	7	8	16	Ennallaan
Tilaukanta	-29	-37	-9	Nousussa
Valmistusvarastot	1	5	1	Nousussa

Rakentamisen suhdannetiedustelun päätulokset

Kausitasoitettujen saldoluvut				
	Saldoluku helmikuu	Saldoluku tammikuu	Pitkän aikavälin keskiarvo	Suhdannekehitys 3 kk lka:n muutos
Luottamusindikaattori	-23	-24	-7	Nousussa
Tilaukanta	-25	-29	-14	Nousussa
Henkilökuntaodotus	-22	-19	1	Laskussa

Palveluiden suhdannetiedustelun päätulokset

Kausitasoitettujen saldoluvut				
	Saldoluku helmikuu	Saldoluku tammikuu	Pitkän aikavälin keskiarvo	Suhdannekehitys 3 kk lka:n muutos
Luottamusindikaattori	5	2	14	Nousussa
Myynti ed. kk. verrattuna	9	2	18	Ennallaan
Myynti odotus lähikuukausina	13	12	21	Ennallaan
Suhdannekehitys	-8	-9	4	Nousussa

Vähittäiskaupan suhdannetiedustelun päätulokset

Kausitasoitettujen saldoluvut				
	Saldoluku helmikuu	Saldoluku tammikuu	Pitkän aikavälin keskiarvo	Suhdannekehitys 3 kk lka:n muutos
Luottamusindikaattori	-7	-9	0	Ennallaan
Myynti ed. kk. verrattuna	-15	-15	10	Laskussa
Myynti odotus lähikuukausina	1	-1	11	Nousussa
Varastot normaaliin verrattuna	9	10	22	Ennallaan

Taulukoissa on esitetty helmikuun suhdannetiedustelun päätulokset. Taulukoissa verrataan helmikuun kyselyn tuloksia tammikuuhun sekä pitkän aikavälin keskiarvoon. Suhdanneilannetta on taulukossa arvioitu saldolukujen kolmen kuukauden liukuvan keskiarvon muutoksen avulla.

Elinkeinoelämän keskusliitto EK

PL 30 (Eteläranta 10), 00131 Helsinki
Puhelin 09 420 20 • Faksi 09 4202 2299
www.ek.fi

Lisätietoja

Johtava ekonomisti Penna Urrila
Puh. 09 4202 2606 tai 040 570 7860

etunimi.sukunimi@ek.fi

Menetelmä

Luottamusindikaattorit on kerätty ja analysoitu EK:ssa. Tiedustelu kuuluu Euroopan komission harmonisoituun tiedustelujärjestelmään, ja se tehdään EU:n osittaisella rahoituksella. Tiedotteen luvut on kausitasoitettu Tramo–Seats-menetelmällä, ja vastausten painotus huomioi eri yrityskokoluokkien merkityksen taloudessa. Toukokuusta 2010 lähtien käytössä on uusi toimialaluokitus TOL2008. Eri EU-maiden suhdanneilannetta on verrattu uusimpien Euroopan komission julkaisemien luottamusindikaattorien avulla, laskemalla kunkin maan saldolukujen poikkeamat omasta pitkän ajan keskiarvosta.