



Palvelujen ja rakentamisen luottamus laskussa

Teollisuuden lukemat edelliskuun tasolla

Teollisuus

Teollisuuden luottamusindikaattori pysyi ennallaan. Tuotannon ennustetaan kasvavan aavistuksen, mutta tilauskanta on yhä niukka.

Suomen teollisuuden luottamus pysyi maaliskuussa ennallaan. Yritykset kuvaavat suhdannetilannettaan edelleen keskimääräistä heikommaksi. Luottamusindikaattorin maaliskuun saldoluku on -8, kun edelliskuun lukema oli myös -8. Indikaattorin pitkän aikavälin keskiarvo on +2. EK:n julkaisemat luottamusindikaattorit kuvaavat yritysten suhdannetilannetta kyselyhetkellä.

Tuotanto-odotukset ovat pysyneet varovaisen myönteisinä – tuotanto kasvaisi lähikuukausina, mutta kasvutahti jäisi hyvin hitaaksi. Tilauskanta on tuntuvasti alle normaalin, eikä sen taso ole alkuvuonna juuri muuttunut. Valmiiden tuotteiden varastot ovat keskimääräisellä tasolla.

Tuotantokapasiteetin käyttöaste parani hieman maaliskuussa, kun 66 prosentilla yrityksistä oli kapasiteetti kokonaan hyödynnetty (helmikuussa 60 %).

Suomen teollisuusyritysten luottamus oli helmikuisten tietojen mukaan EU-maiden kolmanneksi heikointa Luxemburgin ja Kyproksen jälkeen. Luottamusindikaattori oli vahvin Isossa-Britanniassa, Unkarissa ja Saksassa.

Rakentaminen

Rakentamisen luottamus heikkeni maaliskuussa. Tilauskanta on matala ja henkilöstö vähenee lähikuukausina.

Rakentamisen luottamusindikaattori heikkeni maaliskuussa. Uusin luottamusluku on -28 (helmikuun tarkistettu luku -18). Aikasarjan pitkäaikainen keskiarvo on -7.

Rakennusyritykset kuvaavat tilauskantansa laskeneen hieman. Tilauksia kuvataan olevan selvästi normaalia niukemmin. Samoin henkilöstöodotukset ovat heikot, kun työvoiman ennustetaan vähenevän lähikuukausien aikana.

Suomen rakennusyritysten luottamusindikaattori oli helmikuussa vähän EU-maiden keskitasoa heikompi.

Palvelut

Palvelujen luottamusindikaattori laski hieman. Myynnin ennustetaan silti kasvavan loivasti.

Yksityisten palvelujen luottamus heikkeni muutamalla pisteellä maaliskuussa. Indikaattorin uusi lukema on +1, kun helmikuun tarkistettu lukema oli +4. Luottamus on keskimääräistä heikompaa, sillä indikaattorin pitkän aikavälin keskiarvo on +14.

Palveluyritysten myynnin kasvu pysähtyi maaliskuussa. Lähikuukausille ennustetaan silti vähäistä kasvua. Yleisen suhdannetilanteen arvioidaan heikentyneen lievästi viime kuukausina.

Suomen yksityisten palvelujen luottamus oli helmikuussa EU-keskiarvoa heikompaa.

Vähittäiskauppa

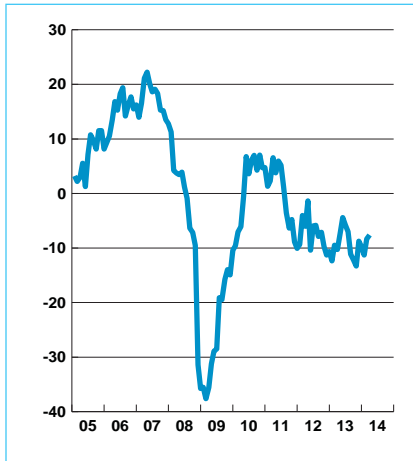
Vähittäiskaupan suhdannekuva on yhä heikko, ja luottamusindikaattori painui parilla pisteellä.

Vähittäiskaupan luottamusindikaattori laski hieman maaliskuussa. Uusin indikaattoriluku on -8, kun edelliskuun tarkistettu luku oli -6. Indikaattorin pitkäaikainen keskiarvo on 0.

Myynnin määrä jatkoi edelleen laskua. Odotukset lähikuukausista ovat varovaiset, ja myynnin arvioidaan pysyvän nykytasollaan. Varastot pysyivät ennallaan, mutta niiden taso on jonkin verran normaalia korkeampi.

Suomen vähittäiskaupan luottamusindikaattori oli helmikuussa selvästi matalammalla kuin EU-maissa keskimäärin.

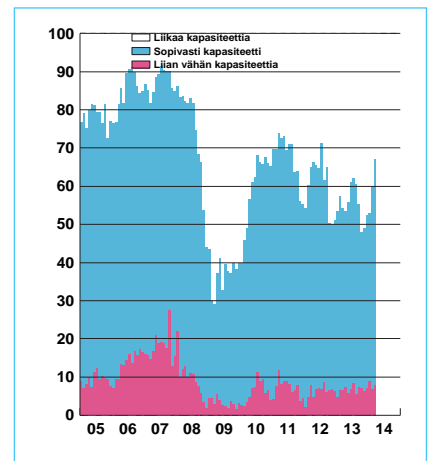
Teollisuuden luottamusindikaattori
Kausitasoitettu saldoluku



Teollisuuden tuotanto-odotus
Kausitasoitettu saldoluku

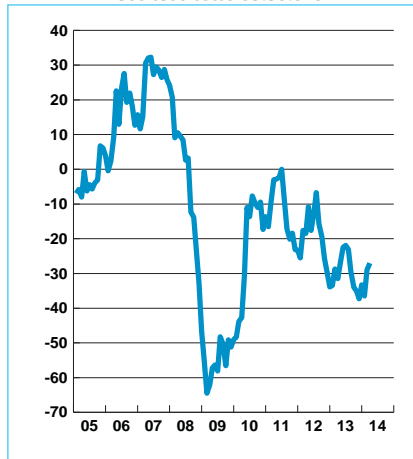


Teollisuuden kapasiteetti

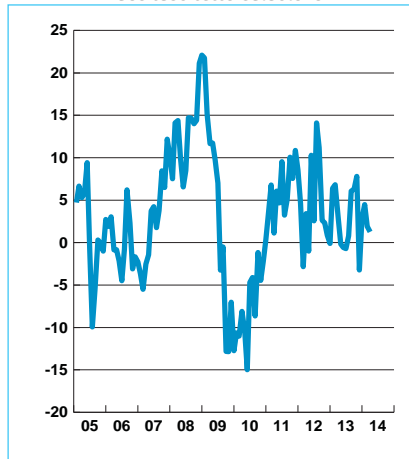


Teollisuuden luottamusindikaattori lasketaan teollisuuden yritysjohtajien vastauksista kolmeen kysymyseen: tuotanto-odotus lähikuukausina, tilauskanta sekä valmistusvarastot normaaliin verrattuna (käänteisenä).

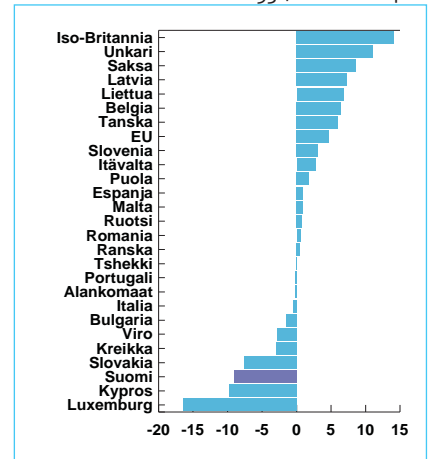
Tilauskanta normaaliin verrattuna
Kausitasoitettu saldoluku



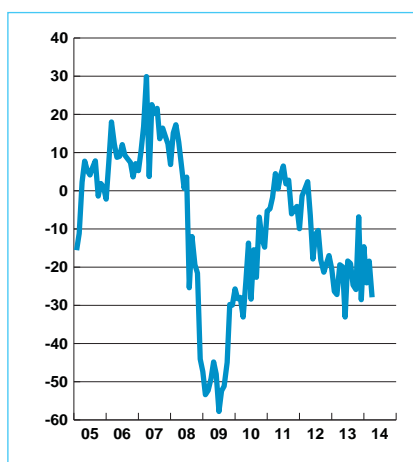
Valmistusvarastot normaaliin verr.
Kausitasoitettu saldoluku



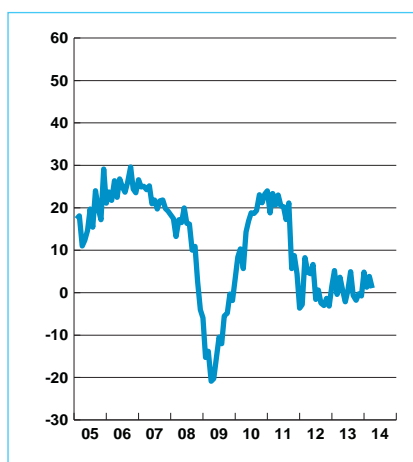
Teollisuuden luottamus maittain
Poikkeama keskiarvosta 93-, helmikuun 14



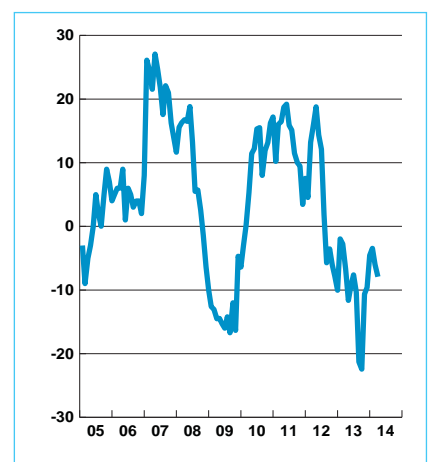
Rakentamisen luottamusindikaattori
Kausitasoitettu saldoluku



Palvelujen luottamusindikaattori
Kausitasoitettu saldoluku



Vähittäiskaupan luottamusindikaattori
Kausitasoitettu saldoluku



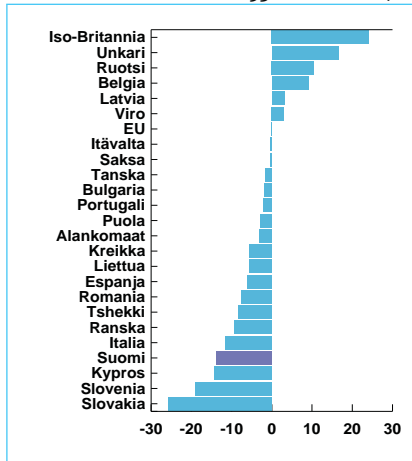
Rakentamisen luottamusindikaattori lasketaan kahden kysymyksen vastauksista: tilauskanta normaaliin verrattuna ja henkilökunta-odotus lähikuukausina.

Palvelujen luottamusindikaattori lasketaan kolmen kysymyksen vastauksista: toteutunut myynnin kehitys, myyntitodotukset sekä suhdannekehitys.

Vähittäiskaupan luottamusindikaattori lasketaan kolmen kysymyksen vastauksista: toteutunut myynnin kehitys, myyntitodotukset sekä varastot (käänteisenä).

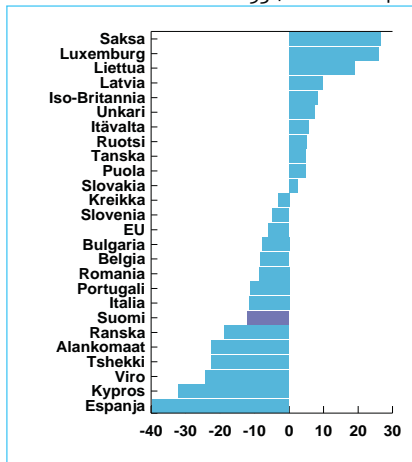
Palvelujen luottamus maittain

Poikkeama keskiarvosta 93-, helmikuu 14



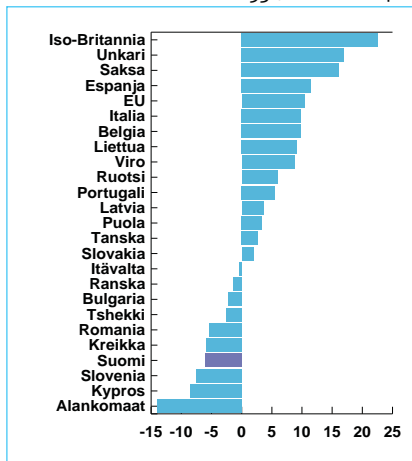
Rakentamisen luottamus maittain

Poikkeama keskiarvosta 93-, helmikuu 14



Vähittäiskaupan luottamus maittain

Poikkeama keskiarvosta 93-, helmikuu 14



Teollisuuden suhdannetiedustelun päätulokset

Kausitasoitettujen saldoluukujen muutokset				
	Saldoluku maaliskuu	Saldoluku helmikuu	Pitkän aikavälin keskiarvo	Suhdannekehitys 3 kk lka:n muutos
Luottamusindikaattori	-8	-8	2	Ennallaan
Kapasiteetin käyttöaste, %	66	60	70	Nousussa
Tuotanto-odotus	5	6	16	Ennallaan
Tilaukanta	-27	-29	-9	Nousussa
Valmistusvarastot	1	2	1	Ennallaan

Rakentamisen suhdannetiedustelun päätulokset

Kausitasoitettujen saldoluukujen muutokset				
	Saldoluku maaliskuu	Saldoluku helmikuu	Pitkän aikavälin keskiarvo	Suhdannekehitys 3 kk lka:n muutos
Luottamusindikaattori	-28	-18	-7	Laskussa
Tilaukanta	-20	-14	-14	Laskussa
Henkilökuntaodotus	-35	-23	1	Laskussa

Palveluiden suhdannetiedustelun päätulokset

Kausitasoitettujen saldoluukujen muutokset				
	Saldoluku maaliskuu	Saldoluku helmikuu	Pitkän aikavälin keskiarvo	Suhdannekehitys 3 kk lka:n muutos
Luottamusindikaattori	1	4	14	Laskussa
Myynti ed. kk. verrattuna	-1	7	18	Laskussa
Myynti- ja palvelusodotus lähikuukausina	9	13	20	Ennallaan
Suhdannekehitys	-4	-9	4	Laskussa

Vähittäiskaupan suhdannetiedustelun päätulokset

Kausitasoitettujen saldoluukujen muutokset				
	Saldoluku maaliskuu	Saldoluku helmikuu	Pitkän aikavälin keskiarvo	Suhdannekehitys 3 kk lka:n muutos
Luottamusindikaattori	-8	-6	0	Laskussa
Myynti ed. kk. verrattuna	-16	-10	10	Laskussa
Myynti- ja palvelusodotus lähikuukausina	2	0	11	Nousussa
Varastot normaaliin verrattuna	10	9	21	Ennallaan

Taulukoissa on esitetty maaliskuun suhdannetiedustelun päätulokset. Taulukoissa verrataan maaliskuun kyselyn tuloksia helmikuuhun sekä pitkän aikavälin keskiarvoon. Suhdannekehitystä on taulukossa arvioitu saldoluukujen kolmen kuukauden liukuvan keskiarvon muutoksen avulla.

Elinkeinoelämän keskusliitto EK

PL 30 (Eteläranta 10), 00131 Helsinki

Puhelin 09 420 20 • Faksi 09 4202 2299

www.ek.fi

Lisätietoja

Johtava ekonomisti Penna Urrila

Puh. 09 4202 2606 tai 040 570 7860

etunimi.sukunimi@ek.fi

Menetelmä

Luottamusindikaattorit on kerätty ja analysoitu EK:ssa. Tiedustelu kuuluu Euroopan komission harmonisoituun tiedustelujärjestelmään, ja se tehdään EU:n osittaisella rahoituksella. Tiedotteen luvut on kausitasoitettu Tramo-Seats-menetelmällä, ja vastausten painotus huomioi eri yrityskokoluokkien merkityksen taloudessa. Toukokuusta 2010 lähtien käytössä on uusi toimialaluokitus TOL2008. Eri EU-maiden suhdannetilannetta on verrattu uusimpien Euroopan komission julkaisemien luottamusindikaattorien avulla, laskemalla kunkin maan saldoluukujen poikkeamat omasta pitkän ajan keskiarvosta.