



Luottamusindikaattoreissa ei juuri muutoksia

Suomen suhdannekuva EU-maiden vaisuimpia

Teollisuus

Teollisuuden luottamusindikaattori pysyi ennallaan. Tuotannon ennustetaan kasvavan loivasti, mutta tilauskanta on niukka.

Suomen teollisuuden luottamus pysyi toukokuussa ennallaan. Yritysten mukaan suhdannetilanne on pysynyt jonkin verran keskimääräistä heikompana. Luottamusindikaattorin toukokuun saldoluku on -6, kun edelliskuun tarkistettu lukema oli myös -6. Indikaattorin pitkän aikavälin keskiarvo on +2. EK:n julkaisemat luottamusindikaattorit kuvaavat yritysten suhdannetilannetta kyselyhetkellä.

Tuotannon ennustetaan jatkavan loivaa kasvua lähikuukausien aikana. Tilauskanta on kuitenkin selvästi normaalia matalammalla. Valmiiden tuotteiden varastot alenivat keskimääräiselle tasolle.

Vaikka suhdannekuva on aavistuksen parempi kuin vuodenvaihteessa, kapasiteetin käyttöaste on yhä alle pitkäaikaisen keskiarvon. Toukokuussa 63 prosentilla yrityksistä oli kapasiteetti kokonaan hyödynnettynä (huhtikuussa 64 %).

Suomen teollisuusyritysten luottamus oli huhtikuun vertailutietojen mukaan EU-maiden toiseksi heikointa Luxemburgin jälkeen. Luottamusindikaattori oli vahvin Isossa-Britanniassa, Unkarissa ja Tanskassa.

Rakentaminen

Rakentamisen luottamus koheni jonkin verran, mutta luottamusindikaattori jäi yhä matalalle.

Rakentamisen luottamusindikaattori koheni jonkin verran toukokuussa, mutta arviot suhdannekuvasta ovat silti melko heikkoja. Indikaattorin uusin lukema on -19 (huhtikuun tarkistettu lukema -28). Aikasarjan pitkäaikainen keskiarvo on -7.

Rakennusyritykset kuvaavat tilauskantansa pysyneen selvästi keskimääräistä heikommalla tasolla. Samoin henkilöstön ennustetaan vähenevän lähikuukausien aikana, kun tilannetta tarkastellaan kausitasoitetuilla luvuilla.

Suomen rakennusyritysten luottamusindikaattori oli huhtikuussa EU-maiden keskitasoa heikompi.

Palvelut

Palvelujen luottamusindikaattorissa ei tapahtunut juuri muutoksia. Suhdannekuva on heikko ja myynnin kasvusta ennustetaan hidasta.

Yksityisten palvelujen luottamus oli toukokuussa heikkoa, vaikka tilanteesta ei tapahtunutkaan suuria muutoksia edellisestä. Luottamusindikaattori on lukemassa -2, kun huhtikuun tarkistettu saldoluku oli -1. Indikaattorin pitkän aikavälin keskiarvo on +14.

Palveluyritysten myynti pysyi huhtikuussa lähes ennallaan. Lähikuukausien aikana sen arvioidaan kuitenkin kasvavan vähän. Yleisen suhdannetilanteen luonnehditaan heikentyneen jonkin verran kuluvan vuoden alkupuoliskolla.

Suomen yksityisten palvelujen luottamus oli huhtikuussa EU-maiden heikointa.

Vähittäiskauppa

Vähittäiskaupan luottamusindikaattori oli toukokuussa ennallaan matalalla tasolla. Myyntiodotukset ovat edelleen hyvin varovaiset.

Vähittäiskaupan luottamus pysyi toukokuussa ennallaan. Luottamusindikaattori oli lukemassa -1, mikä on sama kuin edellisessä tarkistettu saldoluku. Indikaattorin pitkäaikainen keskiarvo on 0.

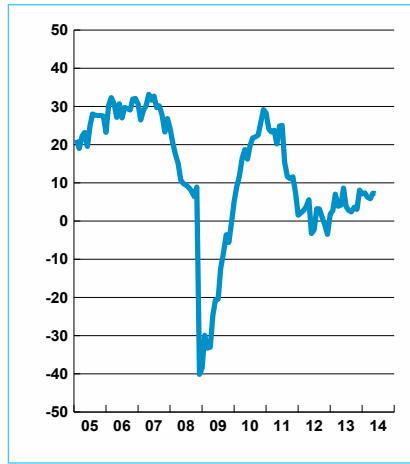
Myynnin kehitys jatkui toukokuussa heikkona, ja myynnin volyyymi laski hieman. Tuleville kuukausille on odotuksia odotuksia myynnin kääntymisestä hitaaseen kasvuun. Varastot olivat toukokuussa keskimääräisellä tasolla.

Suomen vähittäiskaupan luottamusindikaattori oli huhtikuussa EU-maiden keskiarvoa matalammalla.

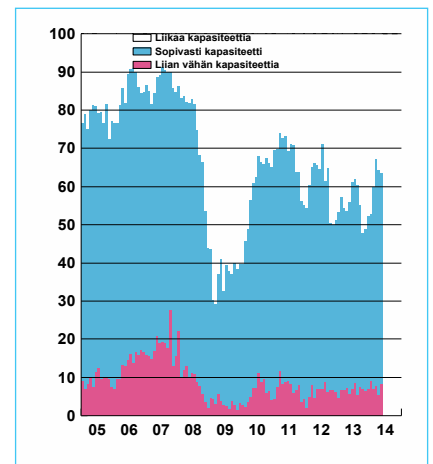
Teollisuuden luottamusindikaattori
Kausitasoitettu saldoluku



Teollisuuden tuotanto-odotus
Kausitasoitettu saldoluku

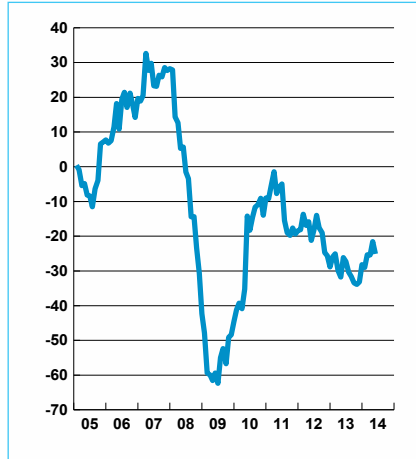


Teollisuuden kapasiteetti

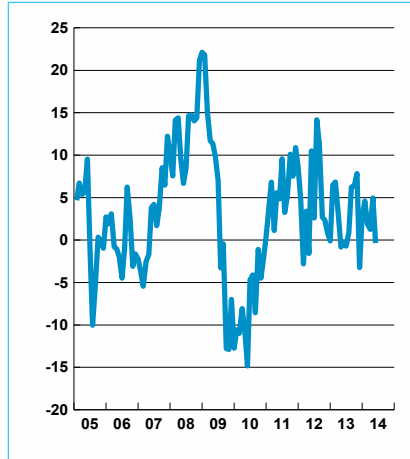


Teollisuuden luottamusindikaattori lasketaan teollisuuden yritysjohtajien vastauksista kolmeen kysymykseen: tuotanto-odotus lähikuukausina, tilauskanta sekä valmistusvarastot normaaliin verrattuna (käänteisenä).

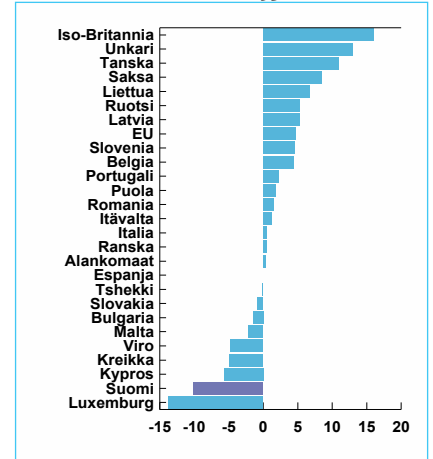
Tilauskanta normaaliin verrattuna
Kausitasoitettu saldoluku



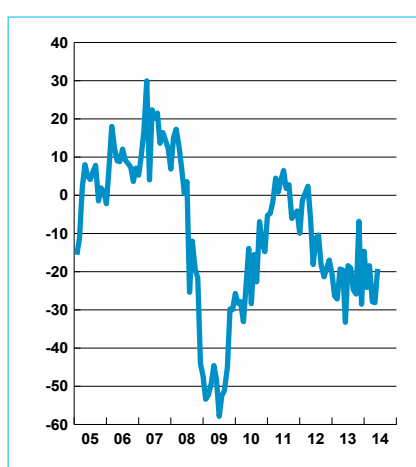
Valmistusvarastot normaaliin verr.
Kausitasoitettu saldoluku



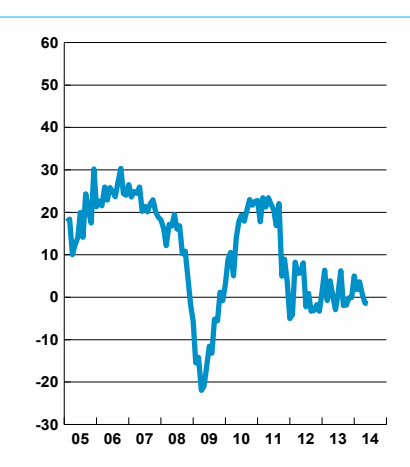
Teollisuuden luottamus maittain
Poikkeama keskiarvosta 93-, huhtikuu 14



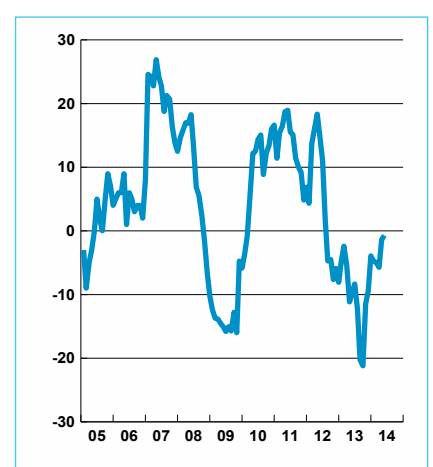
Rakentamisen luottamusindikaattori
Kausitasoitettu saldoluku



Palvelujen luottamusindikaattori
Kausitasoitettu saldoluku



Vähittäiskaupan luottamusindikaattori
Kausitasoitettu saldoluku



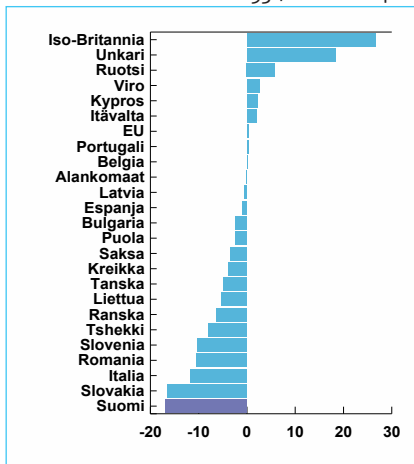
Rakentamisen luottamusindikaattori lasketaan kahden kysymyksen vastauksista: tilauskanta normaaliin verrattuna ja henkilökunta-odotus lähikuukausina.

Palvelujen luottamusindikaattori lasketaan kolmen kysymyksen vastauksista: toteutunut myynnin kehitys, myyntiodotukset sekä suhdannekehitys.

Vähittäiskaupan luottamusindikaattori lasketaan kolmen kysymyksen vastauksista: toteutunut myynnin kehitys, myyntiodotukset sekä varastot (käänteisenä).

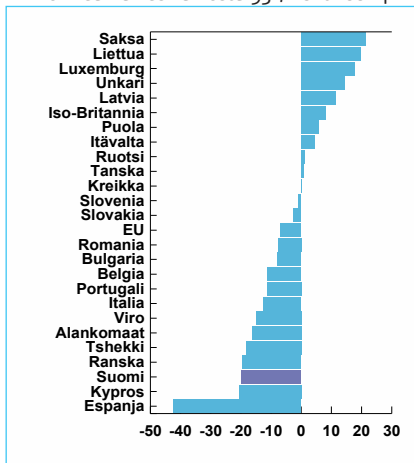
Palvelujen luottamus maittain

Poikkeama keskiarvosta 93-, huhtikuu 14



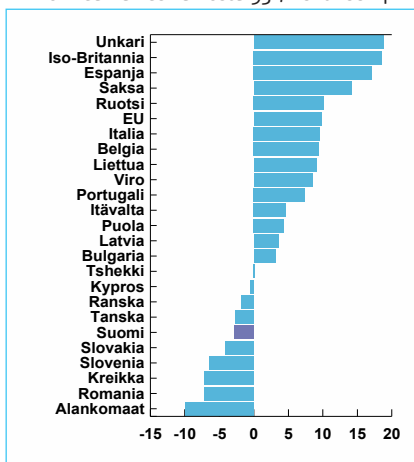
Rakentamisen luottamus maittain

Poikkeama keskiarvosta 93-, huhtikuu 14



Vähittäiskaupan luottamus maittain

Poikkeama keskiarvosta 93-, huhtikuu 14



Teollisuuden suhdannetiedustelun päätulokset

Kausitasoitettujen saldoluvut	Saldoluku toukokuu	Saldoluku huhtikuu	Pitkän aikavälin keskiarvo	Suhdannekehitys 3 kk lka:n muutos
Luottamusindikaattori	-6	-6	2	Ennallaan
Kapasiteetin käyttöaste, %	63	64	70	Nousussa
Tuotanto-odotus	7	7	16	Ennallaan
Tilauuskanta	-25	-22	-9	Ennallaan
Valmistusvarastot	0	5	1	Ennallaan

Rakentamisen suhdannetiedustelun päätulokset

Kausitasoitettujen saldoluvut	Saldoluku toukokuu	Saldoluku huhtikuu	Pitkän aikavälin keskiarvo	Suhdannekehitys 3 kk lka:n muutos
Luottamusindikaattori	-19	-28	-7	Ennallaan
Tilauuskanta	-21	-25	-14	Laskussa
Henkilökuntaodotus	-17	-32	1	Nousussa

Palveluiden suhdannetiedustelun päätulokset

Kausitasoitettujen saldoluvut	Saldoluku toukokuu	Saldoluku huhtikuu	Pitkän aikavälin keskiarvo	Suhdannekehitys 3 kk lka:n muutos
Luottamusindikaattori	-2	-1	14	Laskussa
Myynti ed. kk. verrattuna	-1	-5	18	Laskussa
Myynti odotus lähikuukausina	9	13	20	Laskussa
Suhdannekehitys	-12	-12	3	Laskussa

Vähittäiskaupan suhdannetiedustelun päätulokset

Kausitasoitettujen saldoluvut	Saldoluku toukokuu	Saldoluku huhtikuu	Pitkän aikavälin keskiarvo	Suhdannekehitys 3 kk lka:n muutos
Luottamusindikaattori	-1	-1	0	Nousussa
Myynti ed. kk. verrattuna	-8	-5	10	Ennallaan
Myynti odotus lähikuukausina	7	4	10	Nousussa
Varastot normaaliin verrattuna	0	3	21	Laskussa

Taulukoissa on esitetty toukokuun suhdannetiedustelun päätulokset. Taulukoissa verrataan toukokuun kyselyn tuloksia huhtikuuhun sekä pitkän aikavälin keskiarvoon. Suhdanneilannetta on taulukossa arvioitu saldolukujen kolmen kuukauden liukuvan keskiarvon muutoksen avulla.

Elinkeinoelämän keskusliitto EK

PL 30 (Eteläranta 10), 00131 Helsinki
Puhelin 09 420 20 • Faksi 09 4202 2299
www.ek.fi

Lisätietoja

Johtava ekonomisti Penna Urrila
Puh. 09 4202 2606 tai 040 570 7860

etunimi.sukunimi@ek.fi

Menetelmä

Luottamusindikaattorit on kerätty ja analysoitu EK:ssa. Tiedustelu kuuluu Euroopan komission harmonisoituun tiedustelujärjestelmään, ja se tehdään EU:n osittaisella rahoituksella. Tiedotteen luvut on kausitasoitettu Tramo–Seats-menetelmällä, ja vastausten painotus huomioi eri yrityskokoluokkien merkityksen taloudessa. Toukokuusta 2010 lähtien käytössä on uusi toimialaluokitus TOL2008. Eri EU-maiden suhdanneilannetta on verrattu uusimpien Euroopan komission julkaisemien luottamusindikaattorien avulla, laskemalla kunkin maan saldolukujen poikkeamat omasta pitkän ajan keskiarvosta.