



## Luottamusindikaattorit yhä tavanomaista matalammalla Vähittäiskaupan myyntiodotukset kääntyivät uudelleen laskuun

### Teollisuus

Teollisuuden luottamusindikaattori laski hivenen. Tuotannon odotetaan lisääntyvän kesän aikana, mutta tilauskirjat heikkenivät ja valmistuotevarastot kasvoivat.

Teollisuuden luottamus heikkeni kesäkuussa lievästi. Luottamusindikaattorin viimeisin saldoluku oli -8, kun toukokuuisessa tiedustelussa vastaava saldoluku oli -6. Suhdannetilanne on jonkin verran keskimääräistä huonompi, sillä indikaattorin pitkän aikavälin keskiarvo on +2. EK:n julkaisemat luottamusindikaattorit kuvaavat yritysten suhdannetilannetta kyselyhetkellä.

Tuotannon ennakoitaan lisääntyvän lievästi kesän aikana. Tilauskirjat olivat kesäkuussa laskusuunnassa ja tilaustilanne on selvästi tavanomaista heikompi. Valmiiden tuotteiden varastot ovat nousseet vähän keskimääräistä runsaammiksi.

Teollisuusyritysten tuotantokapasiteetti on yleisesti kysyntää suurempi, sillä kapasiteetti oli kesäkuussa toukokuun tavoin kokonaan hyödynnettynä vain 63 %:lla vastaajista.

Suomen teollisuusyritysten luottamus oli toukokuussa EU-maiden heikoin. Luottamus oli vankinta Isossa-Britanniassa, Unkarissa ja Saksassa.

### Rakentaminen

Rakentamisen luottamus pysyi ennallaan. Tilauskirjat ovat normaalia ohuempia ja henkilöstöodotukset ovat vaisuja.

Rakentamisen luottamusindikaattori pysyi kesäkuussa ennallaan. Kesäkuun lukema oli -20, eli sama kuin edelliskuun tarkistettu saldoluku. Rakentamisen luottamusindikaattorin pitkän aikavälin keskiarvo on -7.

Tilaustilanne heikkeni kesän alussa hieman. Henkilöstöodotukset ovat kausivaihtelu huomioon ottaen piristyneet vähän, mutta työvoiman ennakoitaan vähenevän edelleen lievästi lähikuukausina.

Suomen rakennusyritysten luottamusindikaattori oli toukokuussa lähellä koko EU:n keskiarvoa. Tilanne oli paras Liettuassa ja Saksassa.

### Palvelut

Palvelujen luottamus oli kesäkuussa hieman toukokuuta vahvempi. Yleiset suhdannearviot olivat hienoisista myynnin kasvuodotuksista huolimatta miinusella.

Yksityisten palvelujen luottamus kohentui hieman kesäkuussa. Indikaattorin viimeisin saldoluku oli 1, kun saldoluku oli toukokuuisessa tiedustelussa -2. Indikaattorin pitkän aikavälin keskiarvo on +14.

Palveluyritysten myynti pysyi likimain edelliskuun tasolla. Myynnin odotetaan vauhdittuvan kesän aikana jonkin verran. Yleinen suhdannetilanne on heikentynyt hienoisesti.

Suomen palvelujen luottamus oli toukokuuisessa EU-vertailussa viimeisellä sijalla. Palvelualojen luottamus oli korkein Isossa-Britanniassa ja Unkarissa.

### Vähittäiskauppa

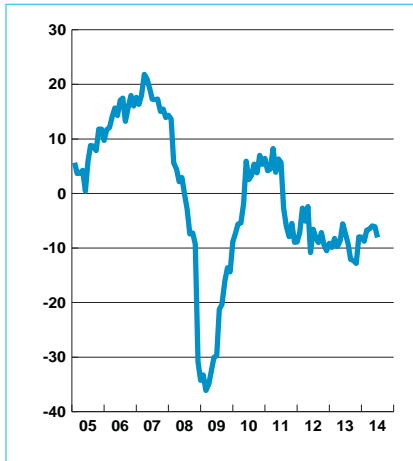
Vähittäiskaupan luottamusindikaattori oli kesäkuussa toukokuuta synkempi. Myynnin ennakoitaan vähenevän lähikuukausien aikana.

Vähittäiskaupan luottamus hiipui kesäkuussa normaalia alemmalle tasolle. Indikaattorin viimeisin saldoluku oli -11, kun saldoluku oli edellisessä kuussa -1. Pitkän aikavälin keskiarvo on -1.

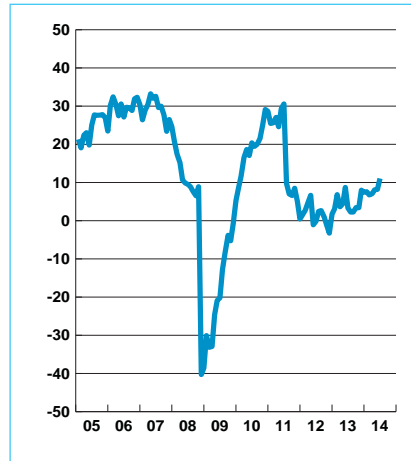
Myyntimäärät pienenevät kesäkuussa ja myös lähikuukausien odotukset kääntyivät loivaan laskuun. Varastot kasvoivat hieman, mutta ne ovat edelleen selvästi pitkän aikavälin keskiarvoa pienemmät.

Suomen vähittäiskaupan luottamusindikaattori oli toukokuussa Kreikan ja Alankomaiden tavoin EU-maiden heikoimpia. Luottamus oli vahvinta Isossa-Britanniassa ja Unkarissa.

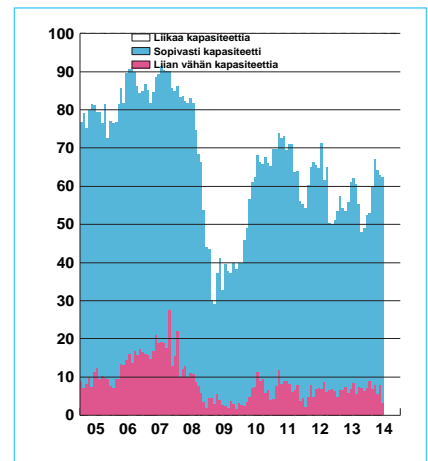
**Teollisuuden luottamusindikaattori**  
Kausitasoitettu saldoluku



**Teollisuuden tuotanto-odotus**  
Kausitasoitettu saldoluku

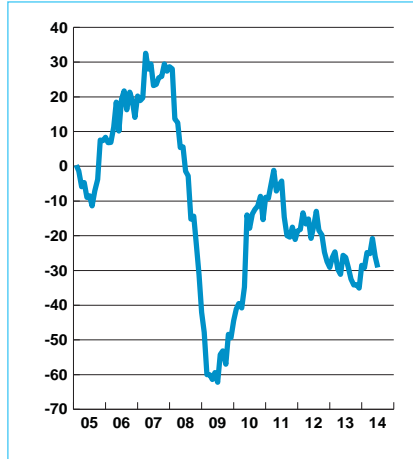


**Teollisuuden kapasiteetti**

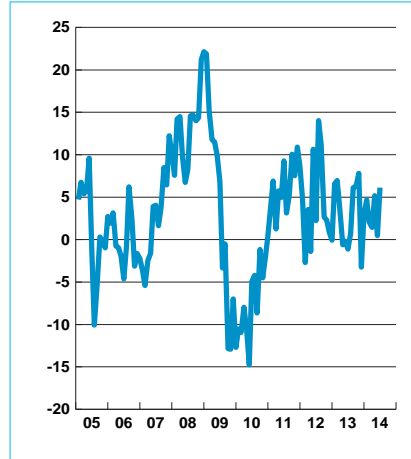


Teollisuuden luottamusindikaattori lasketaan teollisuuden yritysjohtajien vastauksista kolmeen kysymykseen: tuotanto-odotus lähikuukausina, tilauskanta sekä valmistusvarastot normaaliin verrattuna (käänteisenä).

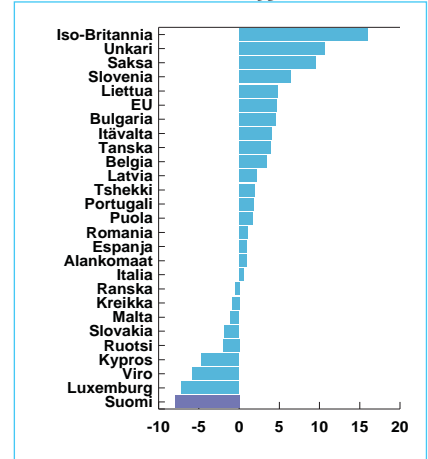
**Tilauskanta normaaliin verrattuna**  
Kausitasoitettu saldoluku



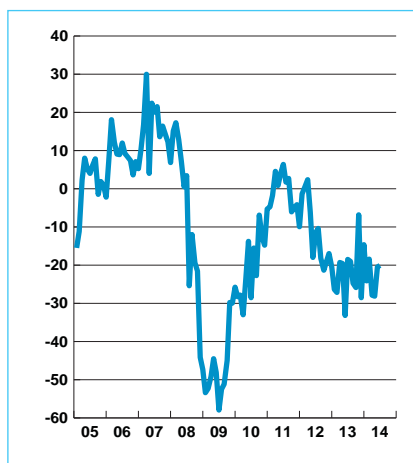
**Valmistusvarastot normaaliin verr.**  
Kausitasoitettu saldoluku



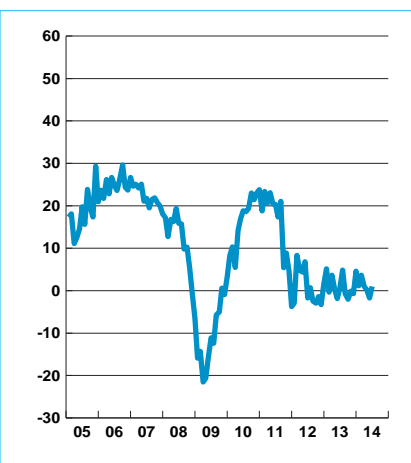
**Teollisuuden luottamus maittain**  
Poikkeama keskiarvosta 93-, toukokuu 14



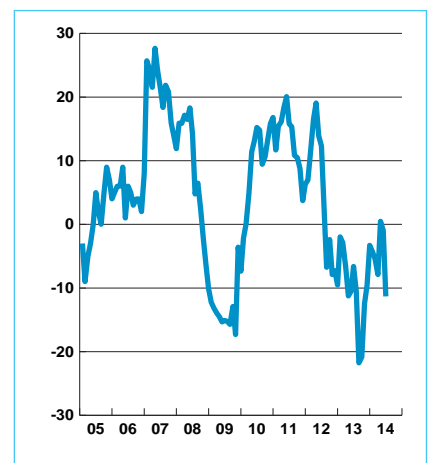
**Rakentamisen luottamusindikaattori**  
Kausitasoitettu saldoluku



**Palvelujen luottamusindikaattori**  
Kausitasoitettu saldoluku



**Vähittäiskaupan luottamusindikaattori**  
Kausitasoitettu saldoluku



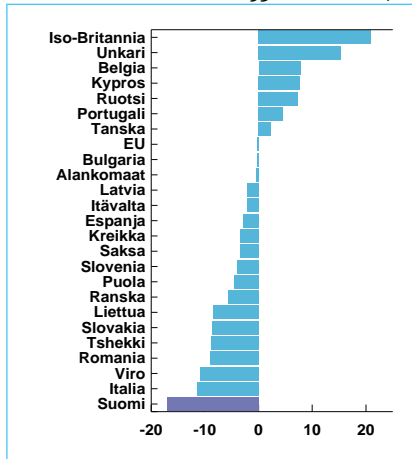
Rakentamisen luottamusindikaattori lasketaan kahden kysymyksen vastauksista: tilauskanta normaaliin verrattuna ja henkilökunta-odotus lähikuukausina.

Palvelujen luottamusindikaattori lasketaan kolmen kysymyksen vastauksista: toteutunut myynnin kehitys, myyntitodotukset sekä suhdannekehitys.

Vähittäiskaupan luottamusindikaattori lasketaan kolmen kysymyksen vastauksista: toteutunut myynnin kehitys, myyntitodotukset sekä varastot (käänteisenä).

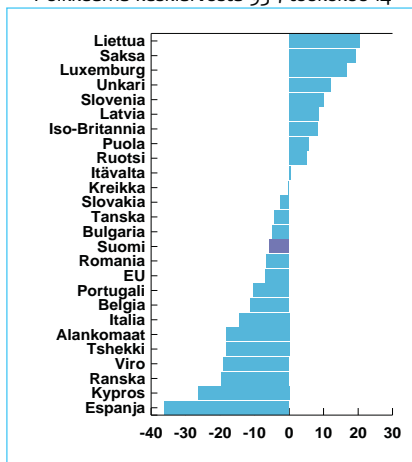
## Palvelujen luottamus maittain

Poikkeama keskiarvosta 93-, toukokuu 14



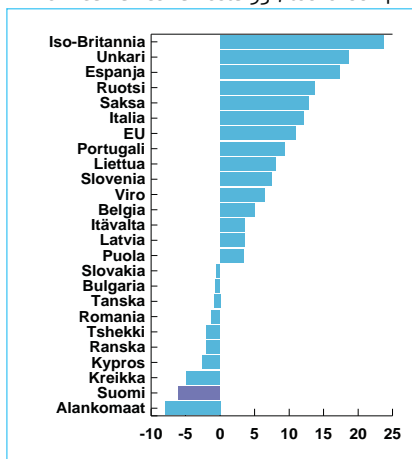
## Rakentamisen luottamus maittain

Poikkeama keskiarvosta 93-, toukokuu 14



## Vähittäiskaupan luottamus maittain

Poikkeama keskiarvosta 93-, toukokuu 14



## Teollisuuden suhdannetiedustelun päätulokset

Kausitasoitettujen saldoluukujen	Saldoluku kesäkuu	Saldoluku toukokuu	Pitkän aikavälin keskiarvo	Suhdannekehitys 3 kk lka:n muutos
Luottamusindikaattori	-8	-6	2	Ennallaan
Kapasiteetin käyttöaste, %	63	63	70	Laskussa
Tuotanto-odotus	11	8	16	Nousussa
Tilaukanta	-29	-26	-9	Laskussa
Valmistusvarastot	6	0	1	Nousussa

## Rakentamisen suhdannetiedustelun päätulokset

Kausitasoitettujen saldoluukujen	Saldoluku kesäkuu	Saldoluku toukokuu	Pitkän aikavälin keskiarvo	Suhdannekehitys 3 kk lka:n muutos
Luottamusindikaattori	-20	-20	-7	Nousussa
Tilaukanta	-29	-23	-15	Laskussa
Henkilökuntaodotus	-11	-18	1	Nousussa

## Palveluiden suhdannetiedustelun päätulokset

Kausitasoitettujen saldoluukujen	Saldoluku kesäkuu	Saldoluku toukokuu	Pitkän aikavälin keskiarvo	Suhdannekehitys 3 kk lka:n muutos
Luottamusindikaattori	1	-2	14	Ennallaan
Myynti ed. kk. verrattuna	2	1	18	Nousussa
Myynti- ja palvelusodotus lähikuukausina	10	8	20	Ennallaan
Suhdannekehitys	-8	-14	3	Laskussa

## Vähittäiskaupan suhdannetiedustelun päätulokset

Kausitasoitettujen saldoluukujen	Saldoluku kesäkuu	Saldoluku toukokuu	Pitkän aikavälin keskiarvo	Suhdannekehitys 3 kk lka:n muutos
Luottamusindikaattori	-11	-1	-1	Laskussa
Myynti ed. kk. verrattuna	-18	-9	9	Laskussa
Myynti- ja palvelusodotus lähikuukausina	-11	7	10	Laskussa
Varastot normaaliin verrattuna	5	0	21	Laskussa

Taulukoissa on esitetty kesäkuun suhdannetiedustelun päätulokset. Taulukoissa verrataan kesäkuun kyselyn tuloksia toukokuuhun sekä pitkän aikavälin keskiarvoon. Suhdannekehitystä on taulukossa arvioitu saldoluukujen kolmen kuukauden liukuvan keskiarvon muutoksen avulla.

Elinkeinoelämän keskusliitto EK

PL 30 (Eteläranta 10), 00131 Helsinki

Puhelin 09 420 20 • Faksi 09 4202 2299

www.ek.fi

Lisätietoja

Ekonomisti Jouko Kangasniemi

Puh. 09 4202 2608

etunimi.sukunimi@ek.fi

## Menetelmä

Luottamusindikaattorit on kerätty ja analysoitu EK:ssa. Tiedustelu kuuluu Euroopan komission harmonisoituun tiedustelujärjestelmään, ja se tehdään EU:n osittaisella rahoituksella. Tiedotteen luvut on kausitasoitettu Tramo-Seats-menetelmällä, ja vastausten painotus huomioi eri yrityskokoluokkien merkityksen taloudessa. Toukokuusta 2010 lähtien käytössä on uusi toimialaluokitus TOL2008. Eri EU-maiden suhdannetilannetta on verrattu uusimpien Euroopan komission julkaisemien luottamusindikaattorien avulla, laskemalla kunkin maan saldoluukujen poikkeamat omasta pitkän ajan keskiarvosta.