



Elinkeinoelämän luottamus yhä vaisua

Vähittäiskaupan luottamusindikaattori vajosi jo heikkoihin lukemiin

Teollisuus

Teollisuuden luottamusindikaattori pysyi melko matalalla tasolla. Tuotannon ennustetaan hieman kasvavan, mutta tilauskanta on yhä niukka.

Teollisuuden luottamus pysyi heinäkuussa ennallaan. Luottamusindikaattorin uusin saldoluku oli -9, kun kesäkuun tiedustelun tarkistettu lukema oli myös -9. Suhdannelle on pysytellyt keskimääräistä heikompana, sillä indikaattorin pitkän aikavälin keskiarvo on +2. EK:n julkaisemat luottamusindikaattorit kuvaavat yritysten suhdannelle kyselyhetkellä.

Laimeasta suhdannekuvasta huolimatta tuotannon arvioidaan kasvavan loivasti lähikuukausien aikana. Tilauskanta kuvataan selvästi tavanomaista niukemmaksi, ja valmiiden tuotteiden varastot ovat pysyneet jonkin verran keskimääräistä suurempina.

Teollisuusyrityksillä on yleisesti käyttämätöntä tuotantokapasiteettia. Heinäkuun tiedustelun mukaan vain 64 prosentilla yrityksistä oli kapasiteetti kokonaan hyödynnettynä (kesäkuussa 63 %).

Suomen teollisuusyritysten luottamus oli kesäkuussa EU-maiden toiseksi heikointa Luxemburgin jälkeen. Luottamus oli vankinta Isossa-Britanniassa, Sloveniassa ja Saksassa.

Rakentaminen

Rakentamisen luottamus hiipui jonkin verran. Tilauksia on keskimääräistä vähemmän ja henkilöstöodotukset ovat vaatimattomat.

Rakentamisen luottamusindikaattori laski hieman heinäkuussa. Uusin lukema oli -24, kun kesäkuussa oltiin saldoluussa -20. Rakentamisen luottamusindikaattorin pitkän aikavälin keskiarvo on -7.

Tilauksissa ei ole tapahtunut merkittäviä muutoksia, ja tilauksia on edelleen selvästi keskimääräistä niukemmin. Henkilöstöodotukset ovat synkentyneet hieman, vaikka normaali kausivaihtelu otetaan huomioon. Henkilöstön arvioidaan vähenevän loppukesällä ja alkusyksyllä.

Suomen rakennusyritysten luottamusindikaattori oli kesäkuussa melko lähellä koko EU:n keskiarvoa. Tilannetta kuvattiin vahvimaksi Saksassa ja Liettuassa.

Palvelut

Palvelujen luottamus pysytteli melko vaatimattomana. Myynnin kasvun ennustetaan silti hieman viriävän lähikuukausina.

Yksityisten palvelujen luottamus pysyi heinäkuussa melko matalalla. Indikaattorin tuorein saldoluku on -2, kun kesäkuun lukema oli +1. Indikaattorin pitkän aikavälin keskiarvo on +14.

Palveluyritysten myynti pysyi lähes kesäkuun tasolla. Tulevina kuukausina myynnin kasvun ennustetaan kuitenkin hieman viriävän. Yleisen suhdannelle arvioidaan heikentyneen jonkin verran kevään ja alkukesän aikana.

Suomen palvelujen luottamus oli kesäkuussa EU-vertailussa yhä viimeisellä sijalla. Palvelualojen luottamus oli korkein Isossa-Britanniassa ja Unkarissa.

Vähittäiskauppa

Vähittäiskaupan luottamusindikaattori vajosi jo heikkoihin lukemiin. Myynti on supistunut, ja laskusuunnan ennustetaan jatkuvan lähikuukaudet.

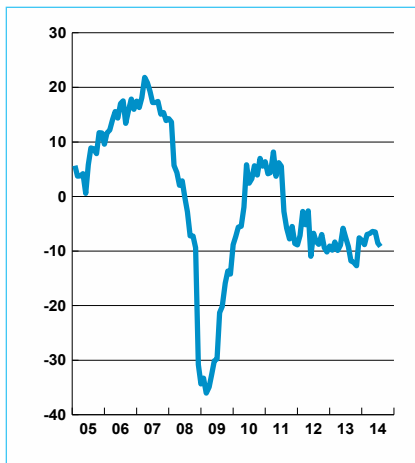
Vähittäiskaupan luottamusindikaattori heikkeni jo varsin matalalle tasolle. Heinäkuun saldoluku on -18, kun kesäkuun tarkistettu lukema oli -13. Aikasarjan pitkän aikavälin keskiarvo on -1, joten luottamus on selvästi keskimääräistä vaisumpaa.

Myynnin määrä laski selvästi ja myös odotukset lähikuukausista ovat heikot. Varastot pysyivät lähellä pitkän aikavälin keskimääräistä.

Suomen vähittäiskaupan luottamusindikaattori oli kesäkuussa EU-maiden heikointa. Luottamus oli vahvinta Espanjassa ja Saksassa.

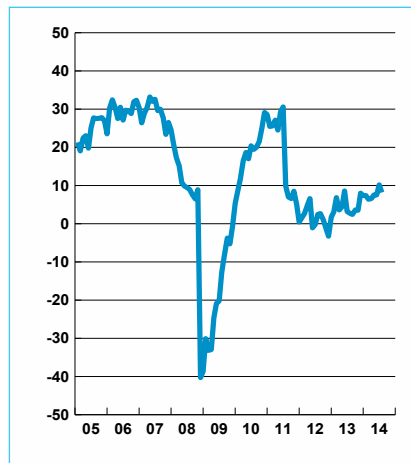
Teollisuuden luottamusindikaattori

Kausitasoitettu saldoluku

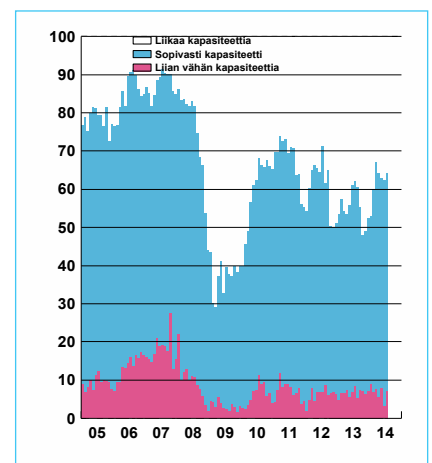


Teollisuuden tuotanto-odotus

Kausitasoitettu saldoluku



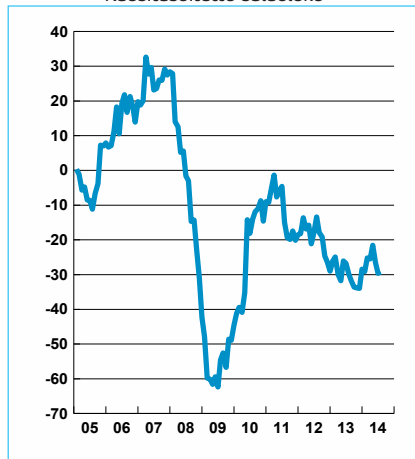
Teollisuuden kapasiteetti



Teollisuuden luottamusindikaattori lasketaan teollisuuden yritysjohtajien vastauksista kolmeen kysymyseen: tuotanto-odotus lähikuukausina, tilauskanta sekä valmistusvarastot normaaliin verrattuna (käänteisenä).

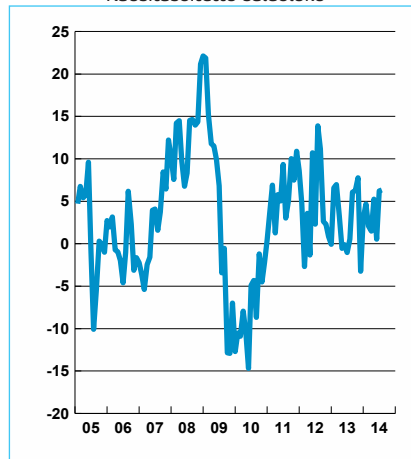
Tilauskanta normaaliin verrattuna

Kausitasoitettu saldoluku



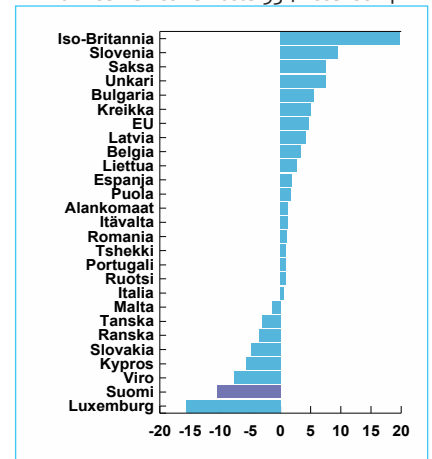
Valmistusvarastot normaaliin verr.

Kausitasoitettu saldoluku



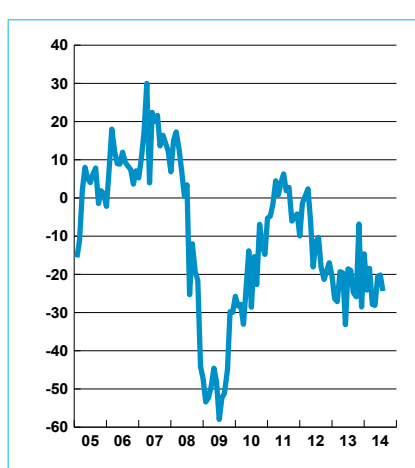
Teollisuuden luottamus maittain

Poikkeama keskiarvosta 93-, kesäkuu 14



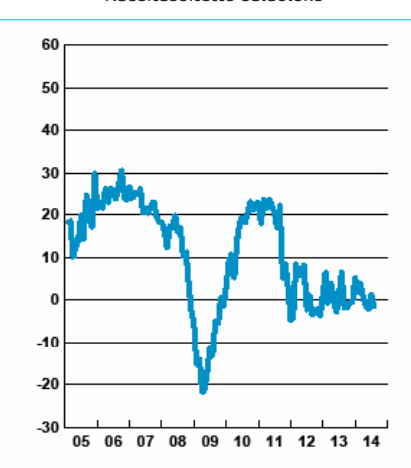
Rakentamisen luottamusindikaattori

Kausitasoitettu saldoluku



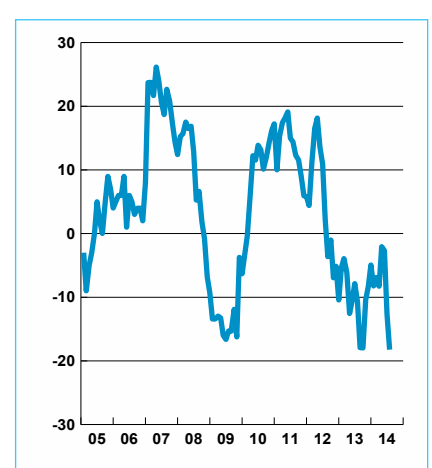
Palvelujen luottamusindikaattori

Kausitasoitettu saldoluku



Vähittäiskaupan luottamusindikaattori

Kausitasoitettu saldoluku



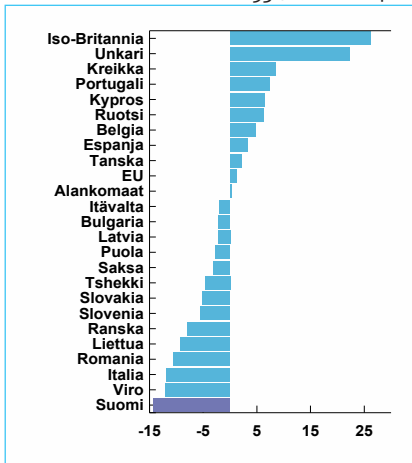
Rakentamisen luottamusindikaattori lasketaan kahden kysymyksen vastauksista: tilauskanta normaaliin verrattuna ja henkilökunta-odotus lähikuukausina.

Palvelujen luottamusindikaattori lasketaan kolmen kysymyksen vastauksista: toteutunut myynnin kehitys, myyntiodotukset sekä suhdannekehitys.

Vähittäiskaupan luottamusindikaattori lasketaan kolmen kysymyksen vastauksista: toteutunut myynnin kehitys, myyntiodotukset sekä varastot (käänteisenä).

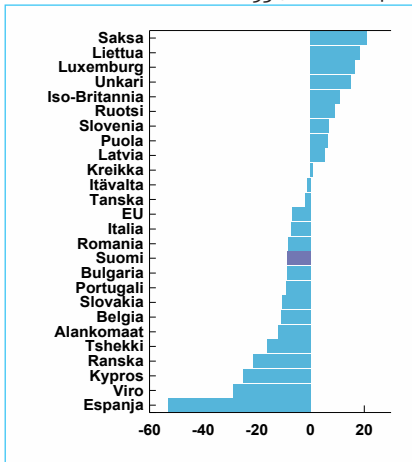
Palvelujen luottamus maittain

Poikkeama keskiarvosta 93-, kesäkuu 14



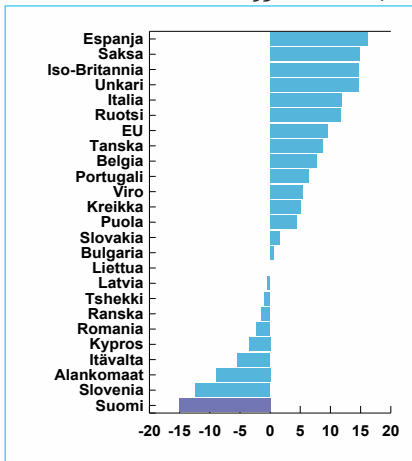
Rakentamisen luottamus maittain

Poikkeama keskiarvosta 93-, kesäkuu 14



Vähittäiskaupan luottamus maittain

Poikkeama keskiarvosta 93-, kesäkuu 14



Teollisuuden suhdannetiedustelun päätulokset

Kausitasoitettujen saldoluovut				
	Saldoluku heinäkuu	Saldoluku kesäkuu	Pitkän aikavälin keskiarvo	Suhdannekehitys 3 kk lka:n muutos
Luottamusindikaattori	-9	-9	2	Ennallaan
Kapasiteetin käyttöaste, %	64	63	70	Ennallaan
Tuotanto-odotus	8	10	16	Ennallaan
Tilaukanta	-29	-30	-9	Laskussa
Valmistuotevarastot	6	6	1	Ennallaan

Rakentamisen suhdannetiedustelun päätulokset

Kausitasoitettujen saldoluovut				
	Saldoluku heinäkuu	Saldoluku kesäkuu	Pitkän aikavälin keskiarvo	Suhdannekehitys 3 kk lka:n muutos
Luottamusindikaattori	-24	-20	-7	Nousussa
Tilaukanta	-26	-29	-15	Ennallaan
Henkilökuntaodotus	-23	-11	0	Nousussa

Palveluiden suhdannetiedustelun päätulokset

Kausitasoitettujen saldoluovut				
	Saldoluku heinäkuu	Saldoluku kesäkuu	Pitkän aikavälin keskiarvo	Suhdannekehitys 3 kk lka:n muutos
Luottamusindikaattori	-2	1	14	Ennallaan
Myynti ed. kk. verrattuna	-1	3	18	Nousussa
Myynti odotus lähikuukausina	8	9	20	Laskussa
Suhdannekehitys	-13	-8	3	Ennallaan

Vähittäiskaupan suhdannetiedustelun päätulokset

Kausitasoitettujen saldoluovut				
	Saldoluku heinäkuu	Saldoluku kesäkuu	Pitkän aikavälin keskiarvo	Suhdannekehitys 3 kk lka:n muutos
Luottamusindikaattori	-18	-13	-1	Laskussa
Myynti ed. kk. verrattuna	-30	-22	9	Laskussa
Myynti odotus lähikuukausina	-24	-11	10	Laskussa
Varastot normaaliin verrattuna	1	5	21	Ennallaan

Taulukoissa on esitetty heinäkuun suhdannetiedustelun päätulokset. Taulukoissa verrataan heinäkuun kyselyn tuloksia kesäkuuhun sekä pitkän aikavälin keskiarvoon. Suhdanneilannetta on taulukossa arvioitu saldoluokkien kolmen kuukauden liukuvan keskiarvon muutoksen avulla.

Elinkeinoelämän keskusliitto EK

PL 30 (Eteläranta 10), 00131 Helsinki
Puhelin 09 420 20 • Faksi 09 4202 2299
www.ek.fi

Lisätietoja

Johtava ekonomisti Penna Urrila
Puh. 09 4202 2606 tai 040 570 7860

etunimi.sukunimi@ek.fi

Menetelmä

Luottamusindikaattorit on kerätty ja analysoitu EK:ssa. Tiedustelu kuuluu Euroopan komission harmonisoituun tiedustelujärjestelmään, ja se tehdään EU:n osittaisella rahoituksella. Tiedotteen luvut on kausitasoitettu Tramo-Seats-menetelmällä, ja vastausten painotus huomioi eri yrityskokoluokkien merkityksen taloudessa. Toukokuusta 2010 lähtien käytössä on uusi toimialaluokitus TOL2008. Eri EU-maiden suhdanneilannetta on verrattu uusimpien Euroopan komission julkaisemien luottamusindikaattorien avulla, laskemalla kunkin maan saldoluokkien poikkeamat omasta pitkän ajan keskiarvosta.