



Elokuun luottamusindikaattorit pysyivät matalalla

Erityisesti kaupan ja rakentamisen suhdannekuva heikko

Teollisuus

Teollisuuden luottamusindikaattori kohe-
ni parilla pisteellä, mutta luottamus on
silti melko heikkoa. Tuotanto kuitenkin
kasvaksi loivasti loppuvuonna.

Teollisuuden luottamus koheni elokuussa parilla pisteellä, mutta luottamusindikaattori jäi selvästi pitkäaikaista keskiarvoaan matalammalle. Luottamusindikaattorin elokuun saldoluku on -8, kun heinäkuun tiedustelun tarkistettu lukema oli -10. Indikaattorin pitkän aikavälin keskiarvo on +2. EK:n julkaisemat luottamusindikaattorit kuvaavat yritysten suhdannetilannetta kyselyhetkellä.

Tuotannon ennustetaan pysyvän loivassa kasvussa lähikuukausien aikana. Tilauksenta on edelleen selvästi keskimääräistä pienempi, ja valmiiden tuotteiden varastot ovat yhä jonkin verran tavanomaista täydempiä.

Teollisuusyrityksillä on edelleen varsin yleisesti käyttämätöntä tuotantokapasiteettia. Elokuun tiedustelun mukaan 65 prosentilla yrityksistä oli kapasiteetti kokonaan hyödynnettynä (heinäkuussa 64 %).

Suomen teollisuusyritysten luottamus oli heinäkuussa EU-maiden toiseksi heikointa. Luottamus oli vankinta Isossa-Britanniassa, Sloveniassa ja Saksassa.

Rakentaminen

Rakentamisen luottamus painui jo huomattavan mataliin lukemiin. Tilauksia on niukasti ja henkilöstöodotukset pysyivät vaatimattomina.

Rakentamisen luottamusindikaattori heikkeni edelleen elokuussa. Se laski lukemaan -34 edelliskuun -24 pisteestä. Aikasarjan pitkän aikavälin keskiarvo on -7.

Yritykset kuvaavat tilaukskantansa olevan selvästi keskimääräistä pienempi. Henkilöstöodotukset ovat myös heikot. Työvoiman määrän ennustetaan laskevan, vaikka kehityksestä poistettaisiinkin normaali kausivaihtelu.

Suomen rakentamisen luottamusindikaattori oli heinäkuussa vähän koko EU:n keskiarvoa alempana. Tilanne oli vahvin Luxemburgissa ja Saksassa.

Palvelut

Palvelujen luottamus vahvistui hieman, mutta suhdannetilanne on keskimääräistä heikompaa. Myynnin odotetaan kasvavan jonkin verran loppuvuonna.

Yksityisten palvelujen luottamus koheni vähän elokuussa. Yritysten arviot suhdanteistaan ovat silti melko vaatimattomat. Indikaattorin elokuun saldoluku on +5, kun heinäkuun lukema oli -2. Aikasarjan pitkän aikavälin keskiarvo on +14.

Palveluyritysten myynti kasvoi aavistuksen elokuussa. Myyntiä odotetaan vahvistuvan hieman, ja myynnin ennustetaan lisääntyvän vähän lähikuukausina. Yleisen suhdannetilanteen ei kuvata oleellisesti muuttuneen viime kuukausina.

Suomen palvelujen luottamus oli heinäkuussa EU-vertailussa toiseksi heikointa Viron jälkeen. Palvelualojen luottamus oli korkein Isossa-Britanniassa ja Unkarissa.

Vähittäiskauppa

Vähittäiskaupan luottamusindikaattori pysyi matalalla tasolla. Myynti on vähentynyt ja lähikuukausistakin ennustetaan heikkoja.

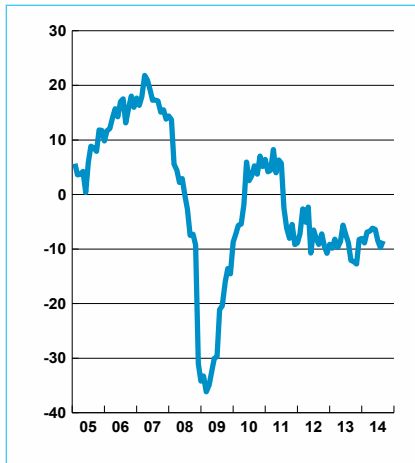
Vähittäiskaupan luottamusindikaattori pysyi elokuussa ennallaan varsin matalalla tasolla. Indikaattorin saldoluku on -19, mikä on sama kuin edelliskuun tarkistettu lukema. Aikasarjan pitkän aikavälin keskiarvo on -1, joten luottamus on huomattavasti keskimääräistä heikompaa.

Myynnin määrä laski edelleen tuntuvasti. Myös odotukset lähikuukausista ovat heikot. Varastot kasvoivat hieman normaalia korkeammalle.

Suomen vähittäiskaupan luottamusindikaattori oli heinäkuussa selvästi EU-maiden heikointa. Luottamus oli vahvinta Espanjassa ja Unkarissa.

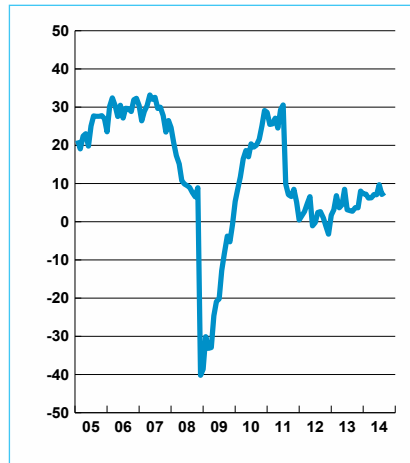
Teollisuuden luottamusindikaattori

Kausitasoitettu saldoluku

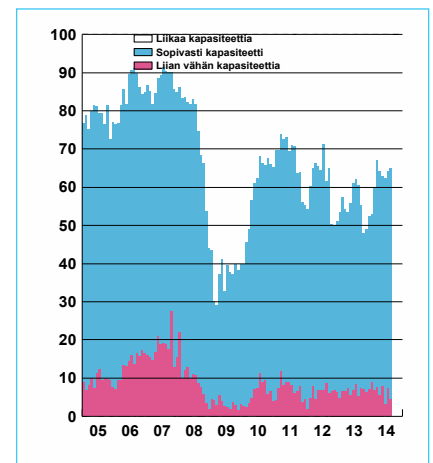


Teollisuuden tuotanto-odotus

Kausitasoitettu saldoluku



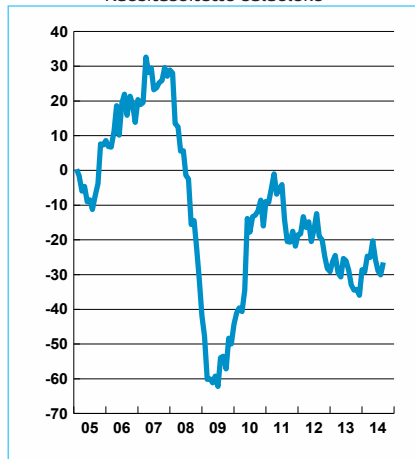
Teollisuuden kapasiteetti



Teollisuuden luottamusindikaattori lasketaan teollisuuden yritysjohtajien vastauksista kolmeen kysymykseen: tuotanto-odotus lähikuukausina, tilauskanta sekä valmistusvarastot normaaliin verrattuna (käänteisenä).

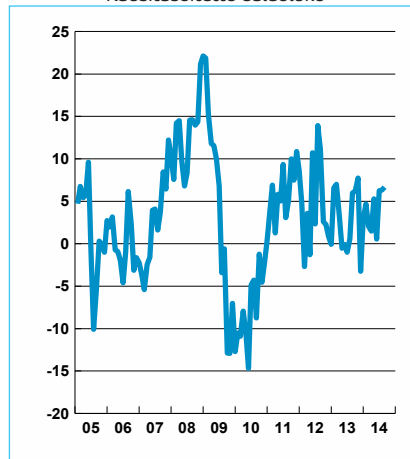
Tilauskanta normaaliin verrattuna

Kausitasoitettu saldoluku



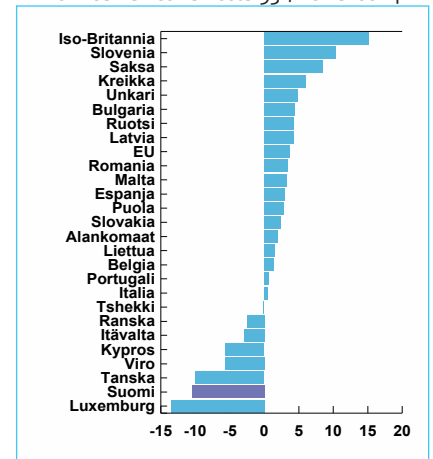
Valmistusvarastot normaaliin verr.

Kausitasoitettu saldoluku



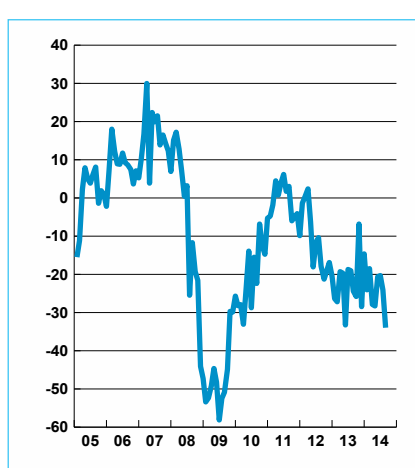
Teollisuuden luottamus maittain

Poikkeama keskiarvosta 93-, heinäkuu 14



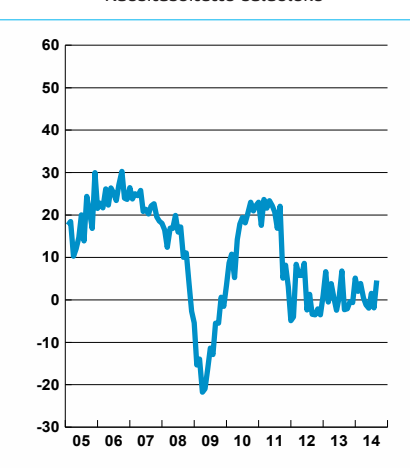
Rakentamisen luottamusindikaattori

Kausitasoitettu saldoluku



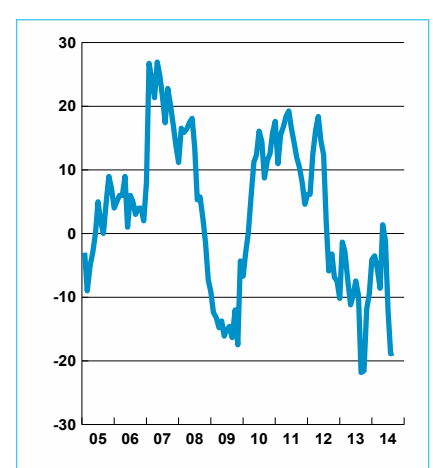
Palvelujen luottamusindikaattori

Kausitasoitettu saldoluku



Vähittäiskaupan luottamusindikaattori

Kausitasoitettu saldoluku



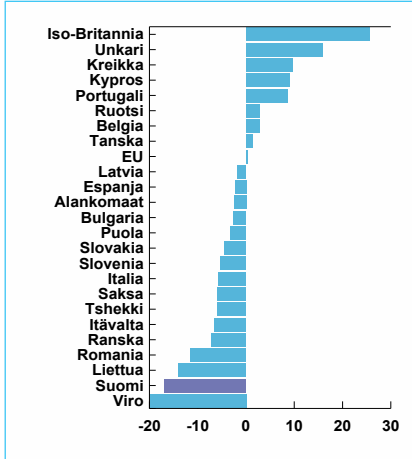
Rakentamisen luottamusindikaattori lasketaan kahden kysymyksen vastauksista: tilauskanta normaaliin verrattuna ja henkilökunta-odotus lähikuukausina.

Palvelujen luottamusindikaattori lasketaan kolmen kysymyksen vastauksista: toteutunut myynnin kehitys, myynti-odotukset sekä suhdannekehitys.

Vähittäiskaupan luottamusindikaattori lasketaan kolmen kysymyksen vastauksista: toteutunut myynnin kehitys, myynti-odotukset sekä varastot (käänteisenä).

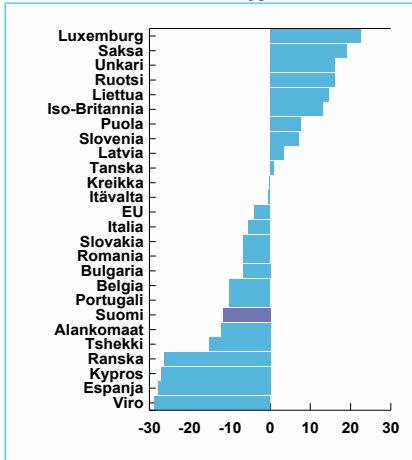
Palvelujen luottamus maittain

Poikkeama keskiarvosta 93-, heinäkuu 14



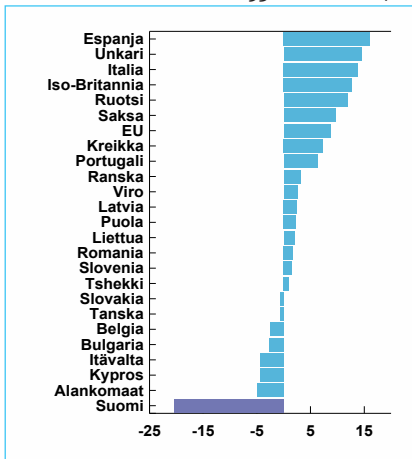
Rakentamisen luottamus maittain

Poikkeama keskiarvosta 93-, heinäkuu 14



Vähittäiskaupan luottamus maittain

Poikkeama keskiarvosta 93-, heinäkuu 14



Teollisuuden suhdannetiedustelun päätulokset

Kausitasoitettujen saldoluovut				
	Saldoluku elokuu	Saldoluku heinäkuu	Pitkän aikavälin keskiarvo	Suhdannekehitys 3 kk lka:n muutos
Luottamusindikaattori	-8	-10	2	Ennallaan
Kapasiteetin käyttöaste, %	65	64	70	Ennallaan
Tuotanto-odotus	8	7	16	Ennallaan
Tilaukanta	-26	-30	-9	Ennallaan
Valmistuotevarastot	7	6	1	Nousussa

Rakentamisen suhdannetiedustelun päätulokset

Kausitasoitettujen saldoluovut				
	Saldoluku elokuu	Saldoluku heinäkuu	Pitkän aikavälin keskiarvo	Suhdannekehitys 3 kk lka:n muutos
Luottamusindikaattori	-34	-24	-7	Laskussa
Tilaukanta	-43	-25	-15	Laskussa
Henkilökuntaodotus	-25	-23	0	Laskussa

Palveluiden suhdannetiedustelun päätulokset

Kausitasoitettujen saldoluovut				
	Saldoluku elokuu	Saldoluku heinäkuu	Pitkän aikavälin keskiarvo	Suhdannekehitys 3 kk lka:n muutos
Luottamusindikaattori	5	-2	14	Nousussa
Myynti ed. kk. verrattuna	4	-1	18	Nousussa
Myyntiodotus lähikuukausina	12	9	20	Nousussa
Suhdannekehitys	-3	-14	3	Nousussa

Vähittäiskaupan suhdannetiedustelun päätulokset

Kausitasoitettujen saldoluovut				
	Saldoluku elokuu	Saldoluku heinäkuu	Pitkän aikavälin keskiarvo	Suhdannekehitys 3 kk lka:n muutos
Luottamusindikaattori	-19	-19	-1	Laskussa
Myynti ed. kk. verrattuna	-32	-32	9	Laskussa
Myyntiodotus lähikuukausina	-19	-25	10	Laskussa
Varastot normaaliin verrattuna	6	0	21	Nousussa

Taulukoissa on esitetty elokuun suhdannetiedustelun päätulokset. Taulukoissa verrataan elokuun kyselyn tuloksia heinäkuuhun sekä pitkän aikavälin keskiarvoon. Suhdannetilannetta on taulukossa arvioitu saldoluokien kolmen kuukauden liukuvan keskiarvon muutoksen avulla.

Elinkeinoelämän keskusliitto EK

PL 30 (Eteläranta 10), 00131 Helsinki
Puhelin 09 420 20 • Faksi 09 4202 2299
www.ek.fi

Lisätietoja

Johtava ekonomisti Penna Urrila
Puh. 09 4202 2606 tai 040 570 7860

Ekonomisti Jouko Kangasniemi
Puh. 09 4202 2608 tai 040 551 8136

etunimi.sukunimi@ek.fi

Menetelmä

Luottamusindikaattorit on kerätty ja analysoitu EK:ssa. Tiedustelu kuuluu Euroopan komission harmonisoituun tiedustelujärjestelmään, ja se tehdään EU:n osittaisella rahoituksella. Tiedotteen luvut on kausitasoitettu Tramo-Seats-menetelmällä, ja vastausten painotus huomioi eri yrityskokoluokkien merkityksen taloudessa. Toukokuusta 2010 lähtien käytössä on uusi toimialaluokitus TOL2008. Eri EU-maiden suhdannetilannetta on verrattu uusimpien Euroopan komission julkaisemien luottamusindikaattorien avulla, laskemalla kunkin maan saldoluokien poikkeamat omasta pitkän ajan keskiarvosta.