

Yritysten luottamusindikaattorit laskivat syyskuussa

Teollisuus

Teollisuuden luottamusindikaattori laski kolme pistettä. Tilaukset vähenivät ja kapasiteetti oli heikosti hyödynnettyä. Lähikuukausia koskevat tuotanto-odotukset ovat edelleen varovaisen myönteiset.

Teollisuusyritysten luottamus heikentyi lievästi syyskuussa. Luottamusindikaattorin viimeisin saldoluku on -11, kun saldoluku oli elokuussa -8. Indikaattorin pitkän aikavälin keskiarvo on +2. EK:n julkaisemat luottamusindikaattorit kuvaavat yritysten suhdannetilannetta kyselyhetkellä.

Tilauksien tilanne on yleisesti normaalia huonompi ja valmiiden tuotteiden varastot ovat hieman tavanomaista suuremmat. Tuotannon ennakoitaan edellisten kuukausien tavoin lisääntyvän hienokseltaan lähikuukausien aikana.

Tuotantokapasiteetti oli syyskuussa edelliskuuta heikommin hyödynnettyä, sillä vain 55 % vastaajista arvioi kapasiteetin olevan kokonaan käytössä.

Suomen teollisuuden luottamus oli elokuun EU-vertailussa toiseksi matalimmalla. Luottamusindikaattori oli korkeimmalla Isossa-Britanniassa.

Rakentaminen

Rakentamisen suhdannekuva synkeni syyskuun aikana. Tilauksien tilanne on selvästi normaalia heikompi ja henkilökuntaa ennakoitaan vähennettävän yhä yleisemmin.

Rakentamisen luottamusindikaattori jatkoi laskuaan ja luottamus on jo selvästi normaalia heikommissa lukemissa. Indikaattorin saldoluku oli syyskuussa -40, kun elokuussa vastaava saldoluku oli -34. Pitkän aikavälin keskiarvo on -7.

Tilaukskirjat ohentuivat syyskuussa kahdella pisteellä. Henkilökuntaodotukset ovat kausivaihtelu huomioon otettunakin edelliskuukausia selvemmin miinuksella.

Suomen rakentamisen luottamusindikaattori oli elokuussa EU-maiden heikompien joukossa. Suhdannetilanne oli vahvin Luxemburgissa ja Saksassa.

Palvelut

Palvelujen luottamus aleni selvästi syyskuussa. Suhdannekehitys on ollut heikkoa ja myynti on vähentynyt.

Palveluyritysten luottamus notkahti syyskuussa miinukselle. Indikaattorin saldoluku oli -9, mikä on selvästi elokuun saldolukua +4 heikompi lukema. Pitkän aikavälin keskiarvo on +14.

Palveluyritykset arvioivat yleisen suhdannekehityksen olleen heikkoa viime kuukausien aikana. Myynti väheni hieman syyskuussa. Myyntiodotukset ovat edelliskuuta varovaisemmat ja myyntimäärät kasvanevat loppuvuoden aikana vain vähän.

Suomen palveluyritysten luottamus oli elokuussa selvästi EU-keskiarvoa alemmalla tasolla. Luottamus oli korkeimmalla Isossa-Britanniassa ja Kreikassa.

Vähittäiskauppa

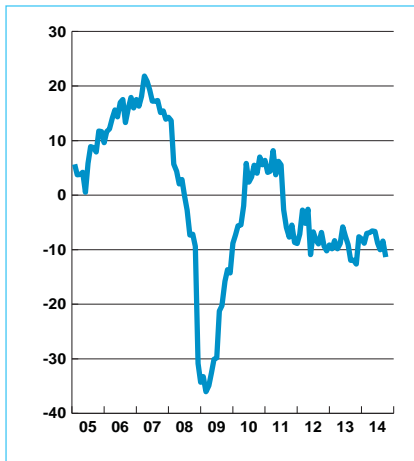
Vähittäiskaupan luottamus heikkeni syyskuussa. Myyntikehitys on ollut viime kuukausina vaisua ja loppuvuotta koskevat myyntiodotukset ovat alamaissa.

Vähittäiskaupan luottamusindikaattori aleni syyskuussa neljä pistettä. Indikaattorin tuorein saldoluku on -23, kun saldoluku oli elokuussa -19. Luottamus on selvästi normaalia alemmissa lukemissa, sillä pitkän aikavälin keskiarvo on -1.

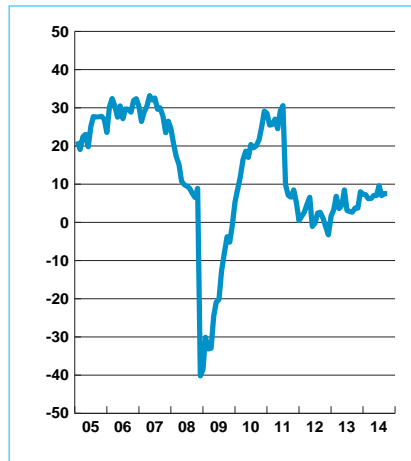
Myyntimäärät jäivät syyskuussa edelliskuukausia pienemmiksi ja myynnin ennakoitaan vähenevän laajalti myös loppuvuoden aikana. Varastot ovat normaalia suuremmat.

Suomessa vähittäiskaupan luottamus sai elokuussa EU-maiden heikoimman lukeman. Luottamus oli vahvinta Unkarissa, Espanjassa ja Isossa-Britanniassa.

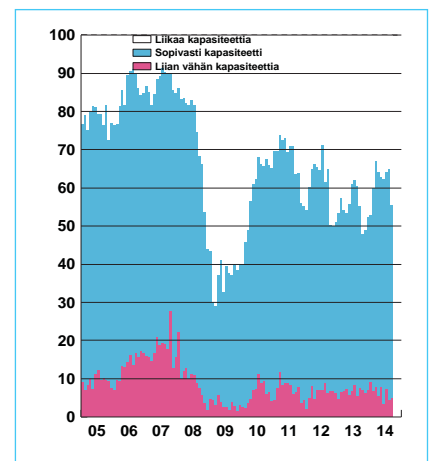
Teollisuuden luottamusindikaattori
Kausitasoitettu saldoluku



Teollisuuden tuotanto-odotus
Kausitasoitettu saldoluku

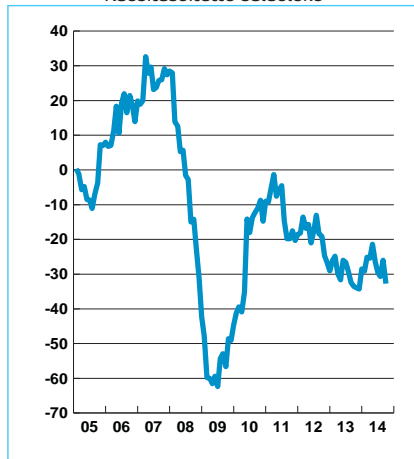


Teollisuuden kapasiteetti

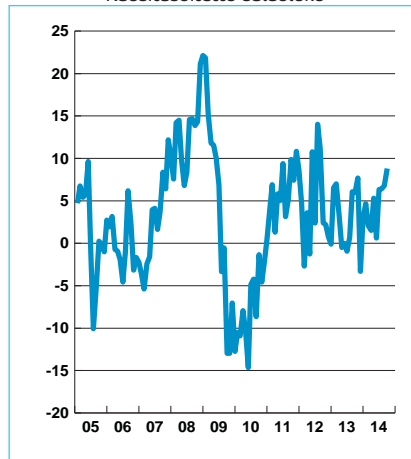


Teollisuuden luottamusindikaattori lasketaan teollisuuden yritysjohtajien vastauksista kolmeen kysymykseen: tuotanto-odotus lähikuukausina, tilauskanta sekä valmistusvarastot normaaliin verrattuna (käänteisenä).

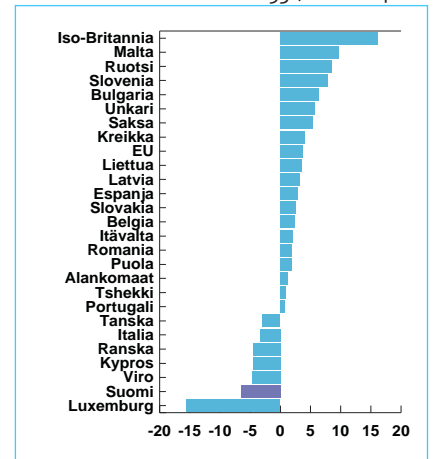
Tilauskanta normaaliin verrattuna
Kausitasoitettu saldoluku



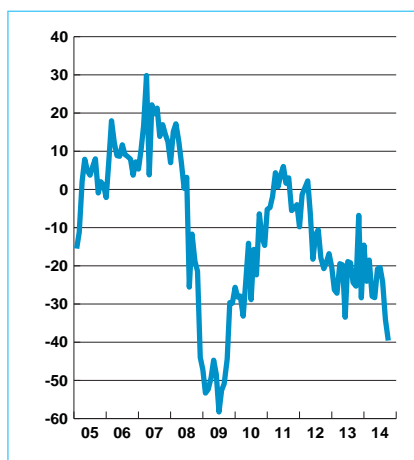
Valmistusvarastot normaaliin verr.
Kausitasoitettu saldoluku



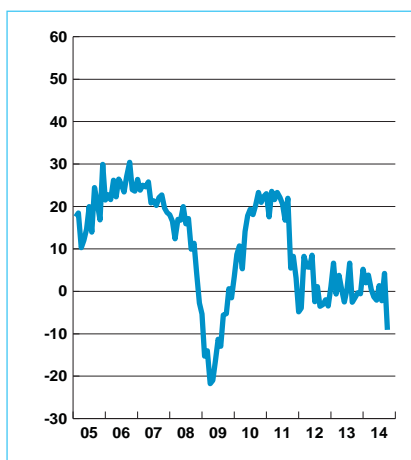
Teollisuuden luottamus maittain
Poikkeama keskiarvosta 93-, elokuu 14



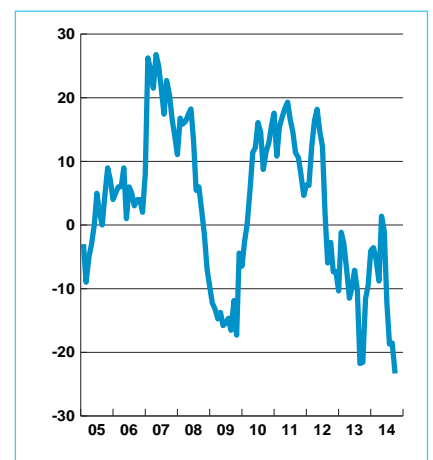
Rakentamisen luottamusindikaattori
Kausitasoitettu saldoluku



Palvelujen luottamusindikaattori
Kausitasoitettu saldoluku



Vähittäiskaupan luottamusindikaattori
Kausitasoitettu saldoluku



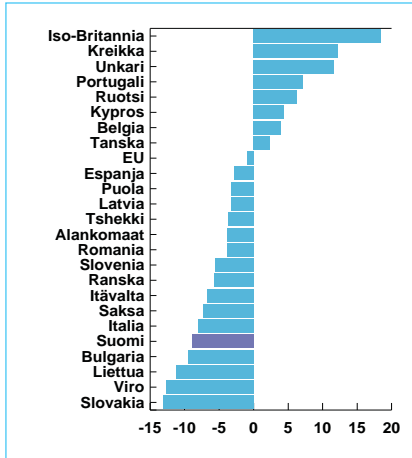
Rakentamisen luottamusindikaattori lasketaan kahden kysymyksen vastauksista: tilauskanta normaaliin verrattuna ja henkilökunta-odotus lähikuukausina.

Palvelujen luottamusindikaattori lasketaan kolmen kysymyksen vastauksista: toteutunut myynnin kehitys, myyntiodotukset sekä suhdannekehitys.

Vähittäiskaupan luottamusindikaattori lasketaan kolmen kysymyksen vastauksista: toteutunut myynnin kehitys, myyntiodotukset sekä varastot (käänteisenä).

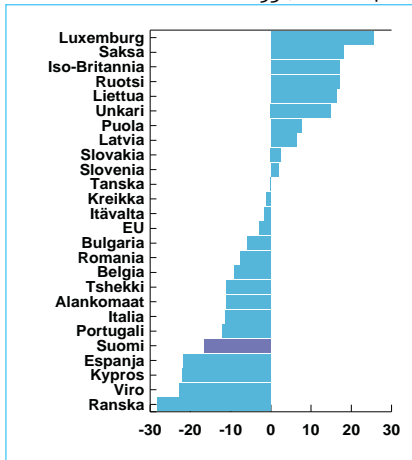
Palvelujen luottamus maittain

Poikkeama keskiarvosta 93-, elokuu 14



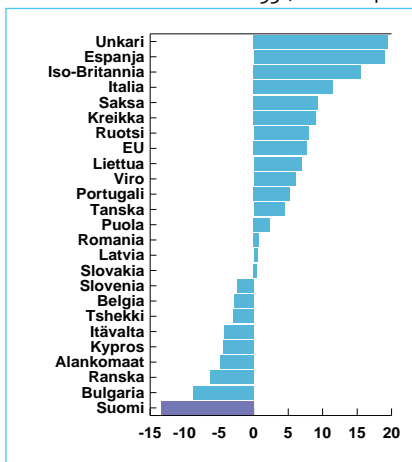
Rakentamisen luottamus maittain

Poikkeama keskiarvosta 93-, elokuu 14



Vähittäiskaupan luottamus maittain

Poikkeama keskiarvosta 93-, elokuu 14



Teollisuuden suhdannetiedustelun päätulokset

Kausitasoitettujen saldoluvut				
	Saldoluku syyskuu	Saldoluku elokuu	Pitkän aikavälin keskiarvo	Suhdannekehitys 3 kk lka:n muutos
Luottamusindikaattori	-11	-8	2	Ennallaan
Kapasiteetin käyttöaste, %	55	65	70	Laskussa
Tuotanto-odotus	8	8	15	Ennallaan
Tilauuskanta	-33	-26	-9	Laskussa
Valmistusotevarastot	9	7	1	Ennallaan

Rakentamisen suhdannetiedustelun päätulokset

Kausitasoitettujen saldoluvut				
	Saldoluku syyskuu	Saldoluku elokuu	Pitkän aikavälin keskiarvo	Suhdannekehitys 3 kk lka:n muutos
Luottamusindikaattori	-40	-34	-7	Laskussa
Tilauuskanta	-45	-43	-15	Laskussa
Henkilökuntaodotus	-34	-25	0	Laskussa

Palveluiden suhdannetiedustelun päätulokset

Kausitasoitettujen saldoluvut				
	Saldoluku syyskuu	Saldoluku elokuu	Pitkän aikavälin keskiarvo	Suhdannekehitys 3 kk lka:n muutos
Luottamusindikaattori	-9	4	14	Laskussa
Myynti ed. kk. verrattuna	-4	4	17	Laskussa
Myynti odotus lähikuukausina	6	12	20	Laskussa
Suhdannekehitys	-29	-3	3	Laskussa

Vähittäiskaupan suhdannetiedustelun päätulokset

Kausitasoitettujen saldoluvut				
	Saldoluku syyskuu	Saldoluku elokuu	Pitkän aikavälin keskiarvo	Suhdannekehitys 3 kk lka:n muutos
Luottamusindikaattori	-23	-19	-1	Laskussa
Myynti ed. kk. verrattuna	-33	-31	9	Laskussa
Myynti odotus lähikuukausina	-29	-19	10	Laskussa
Varastot normaaliin verrattuna	9	6	21	Nousussa

Taulukoissa on esitetty syyskuun suhdannetiedustelun päätulokset. Taulukoissa verrataan syyskuun kyselyn tuloksia elokuuhun sekä pitkän aikavälin keskiarvoon. Suhdanneilannetta on taulukossa arvioitu saldolukujen kolmen kuukauden liukuvan keskiarvon muutoksen avulla.

Elinkeinoelämän keskusliitto EK

PL 30 (Eteläranta 10), 00131 Helsinki
Puhelin 09 420 20 • Faksi 09 4202 2299
www.ek.fi

Lisätietoja

Ekonomisti Jouko Kangasniemi
Puh. 09 4202 2608 tai 040 551 8136

etunimi.sukunimi@ek.fi

Menetelmä

Luottamusindikaattorit on kerätty ja analysoitu EK:ssa. Tiedustelu kuuluu Euroopan komission harmonisoituun tiedustelujärjestelmään, ja se tehdään EU:n osittaisella rahoituksella. Tiedotteen luvut on kausitasoitettu Tramo–Seats-menetelmällä, ja vastausten painotus huomioi eri yrityskokoluokkien merkityksen taloudessa. Toukokuusta 2010 lähtien käytössä on uusi toimialaluokitus TOL2008. Eri EU-maiden suhdanneilannetta on verrattu uusimpien Euroopan komission julkaisemien luottamusindikaattorien avulla, laskemalla kunkin maan saldolukujen poikkeamat omasta pitkän ajan keskiarvosta.