



Luottamusindikaattorit edelleen painuksissa

Erityisesti vähittäiskaupan tilanne heikko

Teollisuus

Teollisuuden luottamusindikaattori heikkeni hieman, kun varastot olivat nousussa. Tuotannon odotetaan silti kasvavan loivasti lähikuukausina.

Teollisuusyritysten luottamusindikaattori heikkeni hieman joulukuussa. Lasku johtui varastojen kasvusta. Indikaattorin uusin saldoluku on -11 (marraskuun tarkistettu lukema -9). EK:n julkaisemat luottamusindikaattorit kuvaavat yritysten suhdannetilannetta kyselyhetkellä.

Tuotannon arvioidaan kasvavan lähikuukausina loivasti. Tilauskanta on pysynyt ennallaan, ja sitä kuvataan selvästi normaalia pienemmäksi. Valmiiden tuotteiden varastot kasvoivat jonkin verran, ja niiden taso on tällä hetkellä normaalia korkeampi.

Tuotantokapasiteettia on edelleen melko yleisesti hyödyntämättä. Vain 57 prosenttia vastaajista arvioi kapasiteettinsa olevan täyskäytössä.

Suomen teollisuuden luottamus oli marraskuussa tehdyssä EU-vertailussa keskiarvoa heikompi. Luottamusindikaattori oli vahvin Isossa-Britanniassa, Unkarissa ja Ruotsissa, heikoin Luxemburgissa ja Tanskassa.

Rakentaminen

Rakentamisen luottamus on vaisua, vaikka luottamusindikaattori toipuikin edelliskuun matalista lukemista.

Rakennusyritysten luottamus toipui hieman syksyn matalalta tasolta, mutta rakentamisen suhdannekuva on silti varsin heikko. Luottamusindikaattori nousi -21 pisteeseen (tarkistettu lukema marraskuussa -34). Indikaattorin pitkän aikavälin keskiarvo on -8.

Tilauskanta oli joulukuussa edelleen selvästi alle normaalitason. Myös henkilöstön ennustetaan vähenevän yhä, vaikka arviot kohenivatkin hieman edelliskuusta.

Suomen rakentamisen luottamusindikaattori oli marraskuussa EU-maiden keskitason alapuolella. Suhdannetilanne oli vahvin Luxemburgissa ja Ruotsissa.

Palvelut

Palvelujen luottamusindikaattori pysyi ennallaan melko matalalla tasolla.

Palveluyritysten luottamusindikaattori ei muuttunut joulukuussa. Indikaattorin lukema oli -2, mikä on sama kuin edelliskuun tarkistettu luku. Pitkän aikavälin keskiarvo on +13.

Palveluyritykset arvioivat yleisen suhdannekuvansa synkentyneen jonkin verran syksyn aikana. Myynnin määrä pysyi joulukuussa likimain ennallaan. Sen sijaan lähikuukausille ennustetaan loivaa kasvua myyntilukemiin.

Suomen palveluyritysten luottamus oli marraskuussa EU-maiden heikointa. Luottamus oli korkeimmalla Isossa-Britanniassa ja Unkarissa.

Vähittäiskauppa

Vähittäiskaupan luottamus synkistyi edelleen. Luottamusindikaattori on historiansa heikoimmalla tasolla.

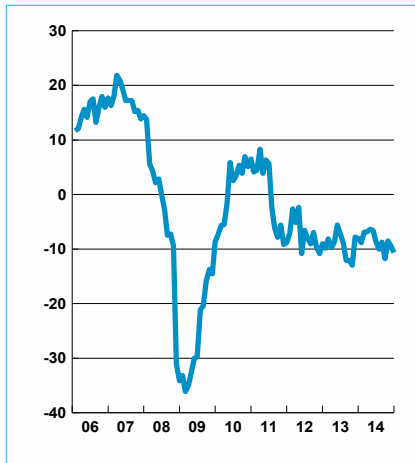
Vähittäiskaupan luottamusindikaattori laski joulukuussa entistäkin heikompiin lukemiin. Indikaattori painui tasolle -27, kun edellisen kuukauden saldoluku oli -23. Luottamus on selvästi tavanomaista matalammalla, sillä pitkän aikavälin keskiarvo on -1.

Myynnin määrä laski edelleen yleisesti. Myyntiodotukset ovat huomattavan heikot, ja useat kaupan alan yritykset ennustavat myynnin supistumista lähikuukausina. Varastot ovat pysyneet hieman tavanomaista suurempina.

Suomessa vähittäiskaupan luottamus oli marraskuussa selvästi EU-maiden vaisuinta. Luottamus oli vahvinta Unkarissa, Espanjassa ja Kreikassa.

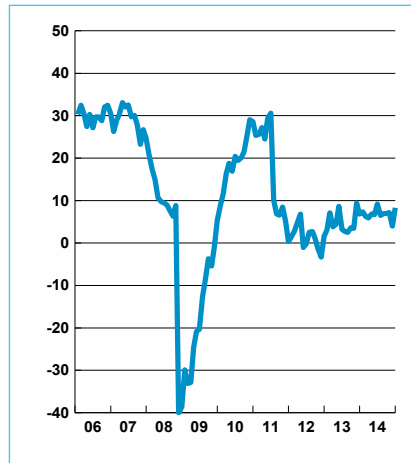
Teollisuuden luottamusindikaattori

Kausitasoitettu saldoluku

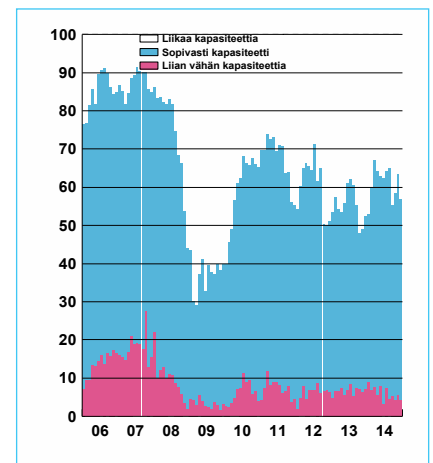


Teollisuuden tuotanto-odotus

Kausitasoitettu saldoluku



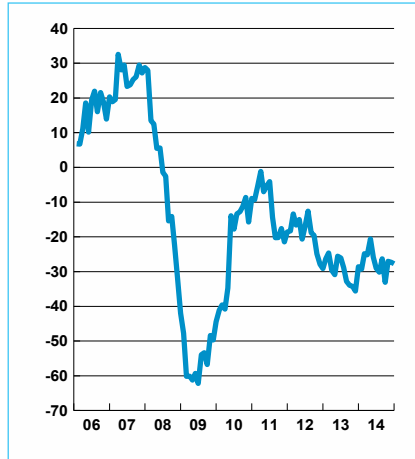
Teollisuuden kapasiteetti



Teollisuuden luottamusindikaattori lasketaan teollisuuden yritysjohtajien vastauksista kolmeen kysymyseen: tuotanto-odotus lähikuukausina, tilauskanta sekä valmistusvarastot normaaliin verrattuna (käänteisenä).

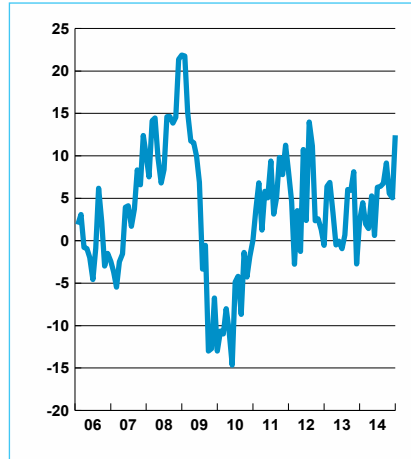
Tilauskanta normaaliin verrattuna

Kausitasoitettu saldoluku



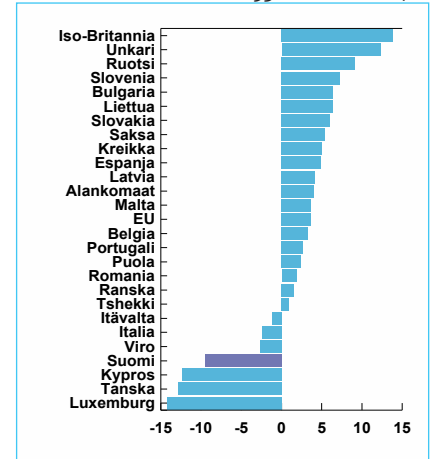
Valmistusvarastot normaaliin verr.

Kausitasoitettu saldoluku



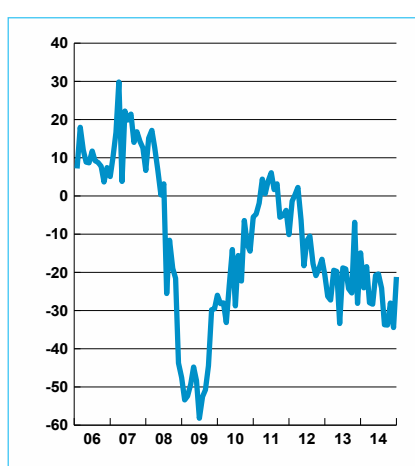
Teollisuuden luottamus maittain

Poikkeama keskiarvosta 93-, marraskuu 14



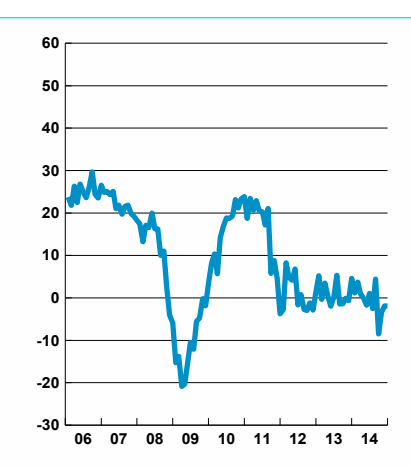
Rakentamisen luottamusindikaattori

Kausitasoitettu saldoluku



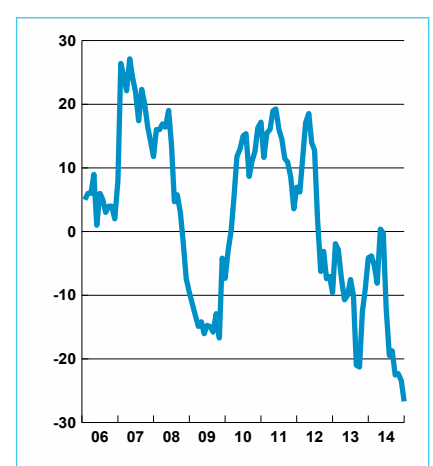
Palvelujen luottamusindikaattori

Kausitasoitettu saldoluku



Vähittäiskaupan luottamusindikaattori

Kausitasoitettu saldoluku



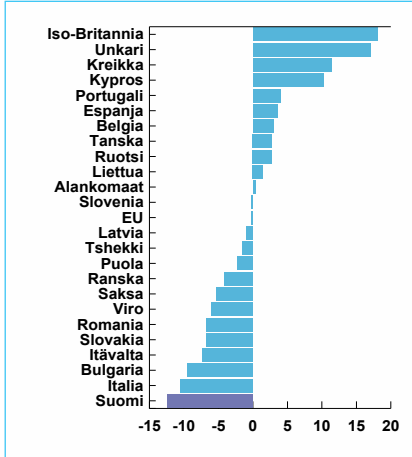
Rakentamisen luottamusindikaattori lasketaan kahden kysymyksen vastauksista: tilauskanta normaaliin verrattuna ja henkilökunta-odotus lähikuukausina.

Palvelujen luottamusindikaattori lasketaan kolmen kysymyksen vastauksista: toteutunut myynnin kehitys, myynti-odotukset sekä suhdannekehitys.

Vähittäiskaupan luottamusindikaattori lasketaan kolmen kysymyksen vastauksista: toteutunut myynnin kehitys, myynti-odotukset sekä varastot (käänteisenä).

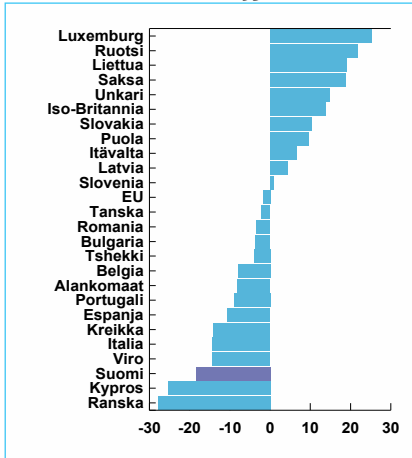
Palvelujen luottamus maittain

Poikkeama keskiarvosta 93-, marraskuu 14



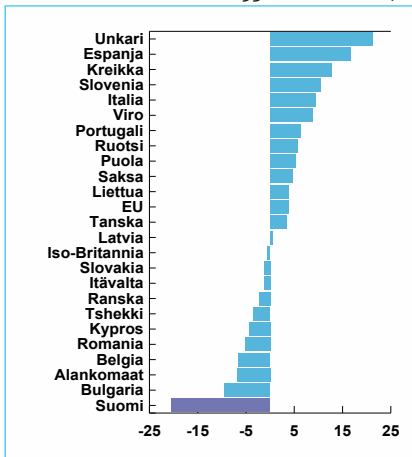
Rakentamisen luottamus maittain

Poikkeama keskiarvosta 93-, marraskuu 14



Vähittäiskaupan luottamus maittain

Poikkeama keskiarvosta 93-, marraskuu 14



Teollisuuden suhdannetiedustelun päätulokset

Kausitasoitettujen saldoluovut				
	Saldoluku joulukuu	Saldoluku marraskuu	Pitkän aikavälin keskiarvo	Suhdannekehitys 3 kk lka:n muutos
Luottamusindikaattori	-11	-9	1	Ennallaan
Kapasiteetin käyttöaste, %	57	62	70	Ennallaan
Tuotanto-odotus	8	4	15	Ennallaan
Tilaukanta	-28	-27	-10	Nousussa
Valmistuotevarastot	12	5	1	Nousussa

Rakentamisen suhdannetiedustelun päätulokset

Kausitasoitettujen saldoluovut				
	Saldoluku joulukuu	Saldoluku marraskuu	Pitkän aikavälin keskiarvo	Suhdannekehitys 3 kk lka:n muutos
Luottamusindikaattori	-21	-34	-8	Nousussa
Tilaukanta	-29	-41	-15	Nousussa
Henkilökuntaodotus	-13	-28	0	Nousussa

Palveluiden suhdannetiedustelun päätulokset

Kausitasoitettujen saldoluovut				
	Saldoluku joulukuu	Saldoluku marraskuu	Pitkän aikavälin keskiarvo	Suhdannekehitys 3 kk lka:n muutos
Luottamusindikaattori	-2	-2	13	Nousussa
Myynti ed. kk. verrattuna	-1	4	17	Ennallaan
Myyntiodotus lähikuukausina	9	3	20	Ennallaan
Suhdannekehitys	-14	-12	3	Nousussa

Vähittäiskaupan suhdannetiedustelun päätulokset

Kausitasoitettujen saldoluovut				
	Saldoluku joulukuu	Saldoluku marraskuu	Pitkän aikavälin keskiarvo	Suhdannekehitys 3 kk lka:n muutos
Luottamusindikaattori	-27	-23	-1	Laskussa
Myynti ed. kk. verrattuna	-30	-36	8	Ennallaan
Myyntiodotus lähikuukausina	-43	-29	9	Laskussa
Varastot normaaliin verrattuna	6	5	21	Ennallaan

Taulukoissa on esitetty joulukuun suhdannetiedustelun päätulokset. Taulukoissa verrataan joulukuun kyselyn tuloksia marraskuuhun sekä pitkän aikavälin keskiarvoon. Suhdanneilannetta on taulukossa arvioitu saldoluokujen kolmen kuukauden liukuvan keskiarvon muutoksen avulla.

Elinkeinoelämän keskusliitto EK

PL 30 (Eteläranta 10), 00131 Helsinki
Puhelin 09 420 20 • Faksi 09 4202 2299
www.ek.fi

Lisätietoja

Johtava ekonomisti Penna Urrila

Puh. 040 570 7860

etunimi.sukunimi@ek.fi

Menetelmä

Luottamusindikaattorit on kerätty ja analysoitu EK:ssa. Tiedustelu kuuluu Euroopan komission harmonisoituun tiedustelujärjestelmään, ja se tehdään EU:n osittaisella rahoituksella. Tiedotteen luvut on kausitasoitettu Tramo-Seats-menetelmällä, ja vastausten painotus huomioi eri yrityskokoluokkien merkityksen taloudessa. Toukokuusta 2010 lähtien käytössä on uusi toimialaluokitus TOL2008. Eri EU-maiden suhdanneilannetta on verrattu uusimpien Euroopan komission julkaisemien luottamusindikaattorien avulla, laskemalla kunkin maan saldoluokujen poikkeamat omasta pitkän ajan keskiarvosta.