



Luottamusindikaattorit yhä matalalla

Teollisuus

Teollisuuden luottamusindikaattori parani hieman, mutta jäi alle keskimääräisen. Tuotanto kasvasi loivasti, mutta tilauskanta on kohonemisestaan huolimatta alle normaalin.

Teollisuusyritysten luottamusindikaattori koheni vähän tammikuussa, mutta luottamus oli silti selvästi pitkäaikaisen keskiarvon alapuolella. Indikaattorin tammikuun saldoluku on -7 (joulukuun tarkistettu lukema -9). Pitkän aikavälin keskiarvo on +1. EK:n julkaisemat luottamusindikaattorit kuvaavat yritysten suhdannetilannetta kyselyhetkellä.

Tuotannon arvioidaan kasvavan hieman lähikuukausina. Tilauskanta on hieman vahvistunut syksyn ja alkutalven aikana, mutta sitä kuvataan yhä normaalia pienemmäksi. Valmiiden tuotteiden varastot pysyivät lähes ennallaan, ja niiden taso on tällä hetkellä normaalia korkeampi.

Tuotantokapasiteetin käyttöaste parani vähän, mutta silti vain 64 prosenttia vastaajista arvioi kapasiteettinsa olevan täyskäytössä.

Suomen teollisuuden luottamus oli joulukuussa tehdyssä EU-vertailussa selvästi keskiarvoa heikompi. Luottamusindikaattori oli vahvin Isossa-Britanniassa, Unkarissa ja Ruotsissa, heikoin Tanskassa ja Luxemburgissa.

Rakentaminen

Rakentamisen luottamus notkahti jälleen heikompaan edelliskuun nousun jälkeen.

Rakennusyritysten luottamus notkahti uudelleen edelliskuun nousun jälkeen. Luottamusindikaattori painui -28 pisteeseen (tarkistettu lukema joulukuussa -17). Indikaattorin pitkän aikavälin keskiarvo on -8.

Tilauskanta oli tammikuussa tuntuvasti alle normaalitason. Myös henkilöstön ennustetaan vähenevän, kun tilannetta tarkastellaan kausitasoitetuilla luvuilla.

Suomen rakentamisen luottamusindikaattori oli joulukuussa hieman EU-maiden keskitason alapuolella. Suhdannetilanne oli vahvin Luxemburgissa ja Saksassa.

Palvelut

Palvelujen luottamusindikaattori pysyi ennallaan, ja sen taso on alle tavanomaisen.

Palveluyritysten luottamusindikaattori pysyi tammikuussa lähes ennallaan. Indikaattorin lukema oli -3, kun joulukuussa se oli tasolla -2. Pitkän aikavälin keskiarvo on +13.

Palveluyritykset arvioivat yleisen suhdannekuvansa jatkaneen synkentymistään myös vuodenvaihteessa. Myynnin määrä kasvoi vain aavistuksen. Samoin lähikuukausille ennustetaan ainoastaan erittäin loivaa kasvua myyntilukemiin.

Suomen palveluyritysten luottamus oli joulukuussa EU-maiden toiseksi heikointa Slovakian jälkeen. Luottamus oli korkeimmalla Unkarissa ja Kyproksella.

Vähittäiskauppa

Vähittäiskaupan luottamus on erittäin heikkoa, vaikka indikaattori toipuikin hieman edelliskuun pohjalukemasta.

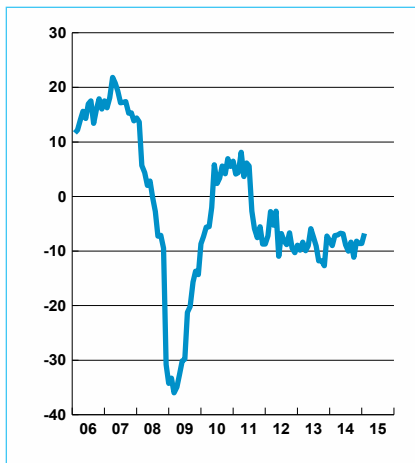
Vähittäiskaupan luottamus oli tammikuussa edelleen erittäin heikkoa, vaikka luottamusindikaattori nousikin hieman edelliskuun pohjalukemasta. Indikaattori nousi -20 pisteeseen (edelliskuun tarkistettu lukema -25). Luottamus on selvästi tavanomaista matalammalla, sillä pitkän aikavälin keskiarvo on -1.

Myynnin määrä laski edelleen yleisesti. Myyntitodotukset ovat pysyneet heikkoina, ja useat kaupan alan yritykset ennustavat myynnin supistuvan kevään aikana. Varastot ovat laskeneet lähelle keskimääräistä tasoa.

Suomessa vähittäiskaupan luottamus oli joulukuussa selvästi EU-maiden vaatimattominta. Luottamus oli vahvinta Espanjassa ja Unkarissa.

Teollisuuden luottamusindikaattori

Kausitasoitettu saldoluku

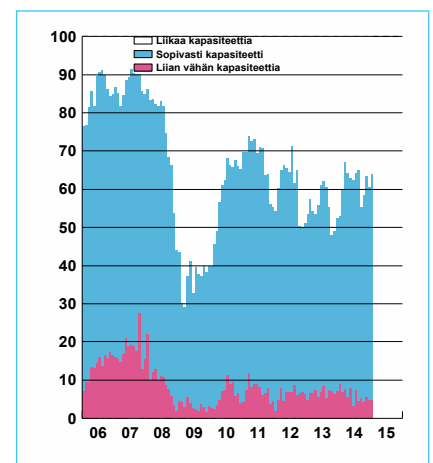


Teollisuuden tuotanto-odotus

Kausitasoitettu saldoluku



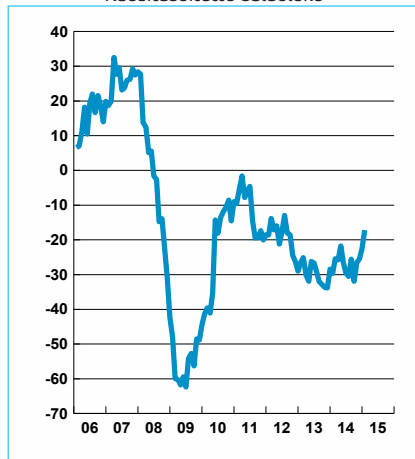
Teollisuuden kapasiteetti



Teollisuuden luottamusindikaattori lasketaan teollisuuden yritysjohtajien vastauksista kolmeen kysymykseen: tuotanto-odotus lähikuukausina, tilauskanta sekä valmistusvarastot normaaliin verrattuna (käänteisenä).

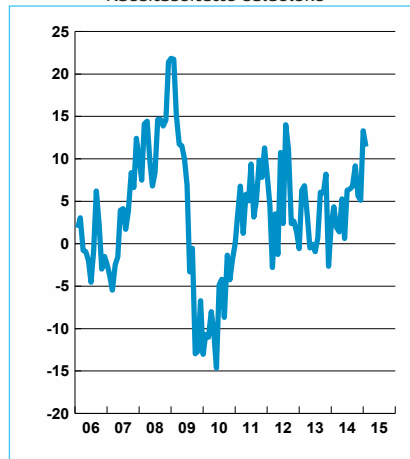
Tilauskanta normaaliin verrattuna

Kausitasoitettu saldoluku



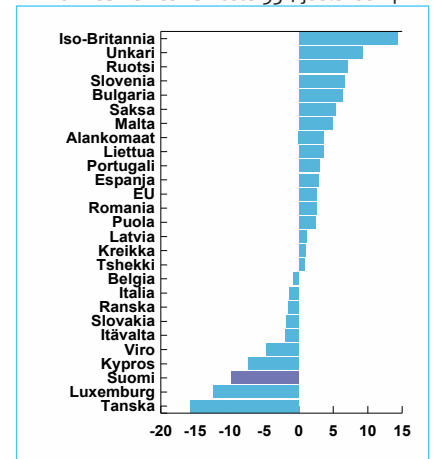
Valmistusvarastot normaaliin verr.

Kausitasoitettu saldoluku



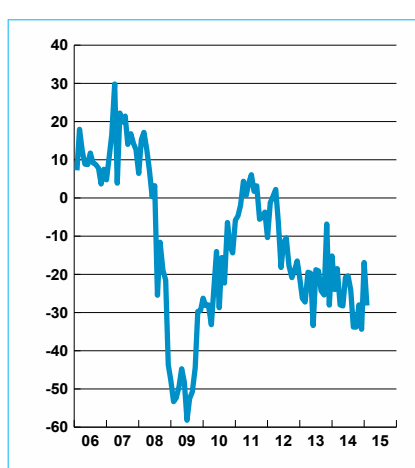
Teollisuuden luottamus maittain

Poikkeama keskiarvosta 93-, joulukuun 14



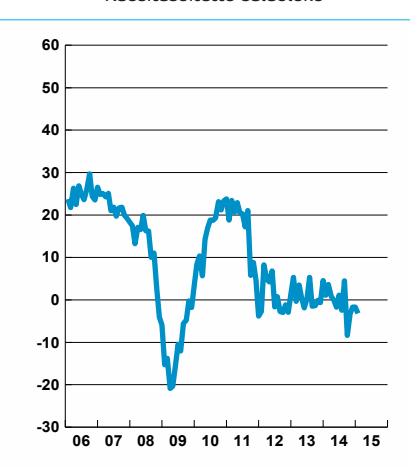
Rakentamisen luottamusindikaattori

Kausitasoitettu saldoluku



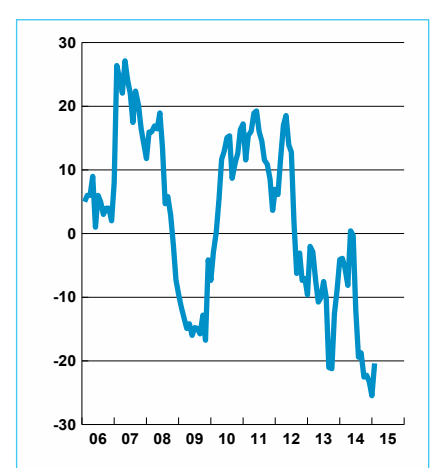
Palvelujen luottamusindikaattori

Kausitasoitettu saldoluku



Vähittäiskaupan luottamusindikaattori

Kausitasoitettu saldoluku



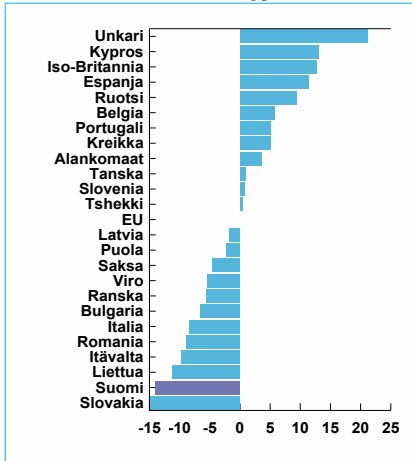
Rakentamisen luottamusindikaattori lasketaan kahden kysymyksen vastauksista: tilauskanta normaaliin verrattuna ja henkilökunta-odotus lähikuukausina.

Palvelujen luottamusindikaattori lasketaan kolmen kysymyksen vastauksista: toteutunut myynnin kehitys, myynti-odotukset sekä suhdannekehitys.

Vähittäiskaupan luottamusindikaattori lasketaan kolmen kysymyksen vastauksista: toteutunut myynnin kehitys, myynti-odotukset sekä varastot (käänteisenä).

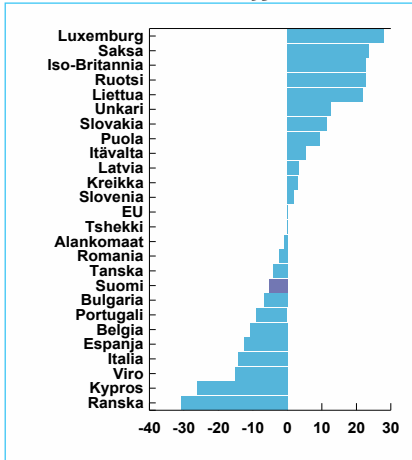
Palvelujen luottamus maittain

Poikkeama keskiarvosta 93-, jouluku 14



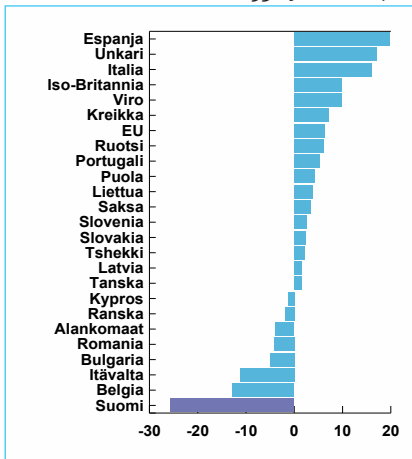
Rakentamisen luottamus maittain

Poikkeama keskiarvosta 93-, jouluku 14



Vähittäiskaupan luottamus maittain

Poikkeama keskiarvosta 93-, jouluku 14



Teollisuuden suhdannetiedustelun päätulokset

Kausitasoitettujen saldoluovut				
	Saldoluku tammikuu	Saldoluku jouluku	Pitkän aikavälin keskiarvo	Suhdannekehitys 3 kk lka:n muutos
Luottamusindikaattori	-7	-9	1	Ennallaan
Kapasiteetin käyttöaste, %	64	61	70	Nousussa
Tuotanto-odotus	8	10	15	Ennallaan
Tilaukanta	-17	-23	-10	Nousussa
Valmistuotevarastot	11	13	1	Nousussa

Rakentamisen suhdannetiedustelun päätulokset

Kausitasoitettujen saldoluovut				
	Saldoluku tammikuu	Saldoluku jouluku	Pitkän aikavälin keskiarvo	Suhdannekehitys 3 kk lka:n muutos
Luottamusindikaattori	-28	-17	-8	Ennallaan
Tilaukanta	-39	-27	-15	Laskussa
Henkilökuntaodotus	-18	-6	0	Nousussa

Palveluiden suhdannetiedustelun päätulokset

Kausitasoitettujen saldoluovut				
	Saldoluku tammikuu	Saldoluku jouluku	Pitkän aikavälin keskiarvo	Suhdannekehitys 3 kk lka:n muutos
Luottamusindikaattori	-3	-2	13	Ennallaan
Myynti ed. kk. verrattuna	5	1	17	Nousussa
Myyntiodotus lähikuukausina	4	9	20	Ennallaan
Suhdannekehitys	-19	-15	3	Ennallaan

Vähittäiskaupan suhdannetiedustelun päätulokset

Kausitasoitettujen saldoluovut				
	Saldoluku tammikuu	Saldoluku jouluku	Pitkän aikavälin keskiarvo	Suhdannekehitys 3 kk lka:n muutos
Luottamusindikaattori	-20	-25	-1	Ennallaan
Myynti ed. kk. verrattuna	-28	-30	8	Ennallaan
Myyntiodotus lähikuukausina	-32	-41	9	Nousussa
Varastot normaaliin verrattuna	2	6	21	Ennallaan

Taulukoissa on esitetty tammikuun suhdannetiedustelun päätulokset. Taulukoissa verrataan tammikuun kyselyn tuloksia joulukuuhun sekä pitkän aikavälin keskiarvoon. Suhdanneilannetta on taulukossa arvioitu saldoluokkien kolmen kuukauden liukuvan keskiarvon muutoksen avulla.

Elinkeinoelämän keskusliitto EK

PL 30 (Eteläranta 10), 00131 Helsinki
Puhelin 09 420 20 • Faksi 09 4202 2299
www.ek.fi

Lisätietoja

Johtava ekonomisti Penna Urrila
Puh. 09 4202 2606 tai 040 570 7860

Ekonomisti Jouko Kangasniemi
Puh. 09 4202 2608 tai 040 551 8136

etunimi.sukunimi@ek.fi

Menetelmä

Luottamusindikaattorit on kerätty ja analysoitu EK:ssa. Tiedustelu kuuluu Euroopan komission harmonisoituun tiedustelujärjestelmään, ja se tehdään EU:n osittaisella rahoituksella. Tiedotteen luvut on kausitasoitettu Tramo-Seats-menetelmällä, ja vastausten painotus huomioi eri yrityskokoluokkien merkityksen taloudessa. Toukokuusta 2010 lähtien käytössä on uusi toimialaluokitus TOL2008. Eri EU-maiden suhdanneilannetta on verrattu uusimpien Euroopan komission julkaisemien luottamusindikaattorien avulla, laskemalla kunkin maan saldoluokkien poikkeamat omasta pitkän ajan keskiarvosta.