

Luottamusindikaattorit kohenivat vähän huhtikuussa

Teollisuus

Teollisuuden luottamusindikaattori pysyi huhtikuussa ennallaan. Tuotannon odotetaan kasvavan hieman. Tilauskanta on parantunut aavistuksen, mutta sitä kuvataan vielä niukaksi.

Teollisuusyritysten luottamusindikaattori pysyi huhtikuussa ennallaan. Indikaattorin saldoluku on -7 pistettä, eli sama kuin edelliskuussa. Luottamus on keskimääräistä heikompaa, sillä pitkän aikavälin keskiarvo on +1.

EK:n julkaisemat luottamusindikaattorit kuvaavat yritysten suhdannetilannetta kyselyhetkellä.

Tuotannon ennustetaan kasvavan vain hitaasti lähikuukausien aikana. Tilauskanta on jatkanut pientä kohennusta, mutta se on yhä selvästi tavanomaista matalammalla. Valmiiden tuotteiden varastot ovat vähän tavanomaista suuremmat. Tuotantokapasiteetin käyttöaste parani, mutta yhä vain 69 prosenttia vastaajista kuvaa kapasiteettinsa olevan täyskäytössä.

Suomen teollisuuden luottamus oli maaliskuussa tehdyssä EU-vertailussa kolmanneksi heikoin. Luottamusindikaattori oli vahvin Sloveniassa ja Unkarissa, heikoin Tanskassa ja Luxemburgissa.

Rakentaminen

Rakentamisen luottamus vahvistui huhtikuussa, mutta luottamusindikaattori on alle pitkäaikaisen keskiarvon.

Rakennusyritykset luottamus vahvistui edelleen hieman huhtikuussa. Yleinen suhdannekuva on silti varsin vaisu ja luottamus keskimääräistä heikompaa. Uusin saldoluku on -17 pistettä (maaliskuun tarkistettu lukema -22). Indikaattorin pitkän aikavälin keskiarvo on -8.

Tilauskanta oli huhtikuussa yhä selvästi alle normaalin. Kausitasoitetuilla luvuilla mitatun henkilöstömäärän ennustetaan vähenevän jonkin verran lähikuukausina.

Suomen rakentamisen luottamusindikaattori oli maaliskuussa hieman alle EU-maiden keskitason.

Palvelut

Palvelujen luottamusindikaattori pysyi lähes ennallaan. Myynnin ennustetaan kasvavan jonkin verran.

Palveluyritysten luottamusindikaattori pysyi lähes ennallaan huhtikuussa. Luottamus on edelleen pitkäaikaista keskiarvoa heikompaa. Indikaattorin uusin lukema on +2 pistettä, kun maaliskuun tarkistettu luku oli +3. Indikaattorin pitkän aikavälin keskiarvo on +13.

Palveluyritykset arvioivat yleisen suhdannekuvansa synkentyneen edelleen alkukevään aikana. Myynti on kasvanut vain aavistuksen, mutta lähikuukausille ennustetaan hieman voimakkaampaa myynnin kasvua.

Suomen palveluyritysten luottamus oli maaliskuussa EU-maiden kolmanneksi heikointa. Luottamus oli korkeimmalla Unkarissa ja Kyproksella.

Vähittäiskauppa

Vähittäiskaupan luottamus on edelleen selvästi alle keskimääräisen, vaikka luottamusindikaattori kohenikin huhtikuussa.

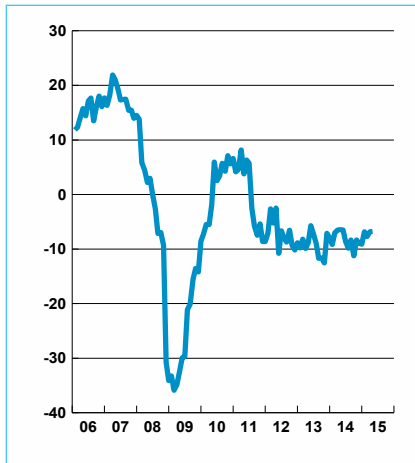
Vähittäiskaupan luottamus on edelleen vaatimatonta, vaikka luottamusindikaattori kohenikin huhtikuussa. Indikaattorin saldoluku nousi lukemaan -15 (maaliskuun tarkistettu luku -23). Luottamus on yhä selvästi tavanomaista matalammalla, sillä pitkän aikavälin keskiarvo on -1.

Myynnin määrä laski edelleen laajalti. Myyntitodukset ovat myös heikot, mutta hieman aiempaa harvemmat yritykset ennustavat myynnin laskua. Varastot ovat pysyneet vähän tavanomaista suurempina.

Suomessa vähittäiskaupan luottamus oli maaliskuussa selvästi EU-maiden heikointa. Luottamus oli vahvinta Espanjassa ja Italiassa.

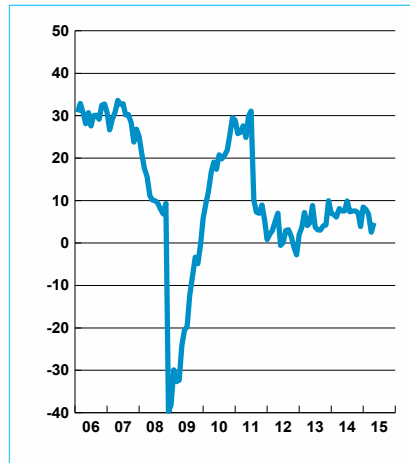
Teollisuuden luottamusindikaattori

Kausitasoitettu saldoluku

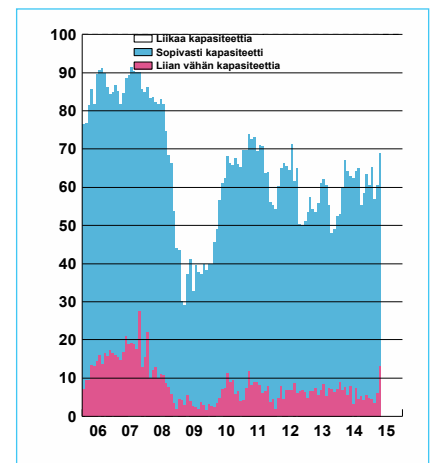


Teollisuuden tuotanto-odotus

Kausitasoitettu saldoluku



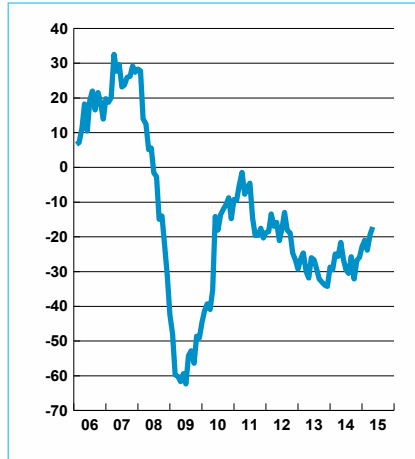
Teollisuuden kapasiteetti



Teollisuuden luottamusindikaattori lasketaan teollisuuden yritysjohtajien vastauksista kolmeen kysymyseen: tuotanto-odotus lähikuukausina, tilauskanta sekä valmistusvarastot normaaliin verrattuna (käänteisenä).

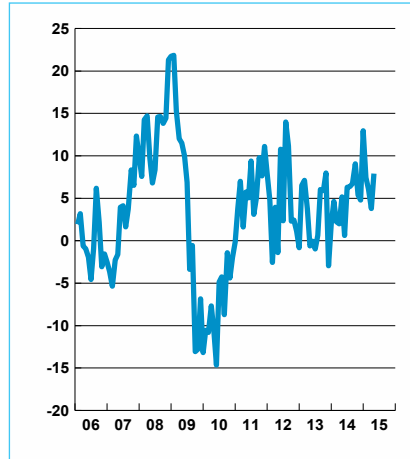
Tilauskanta normaaliin verrattuna

Kausitasoitettu saldoluku



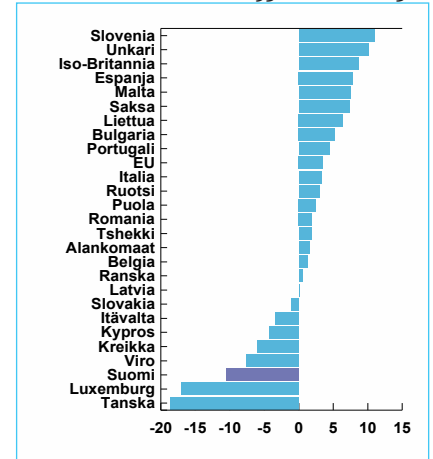
Valmistusvarastot normaaliin verr.

Kausitasoitettu saldoluku



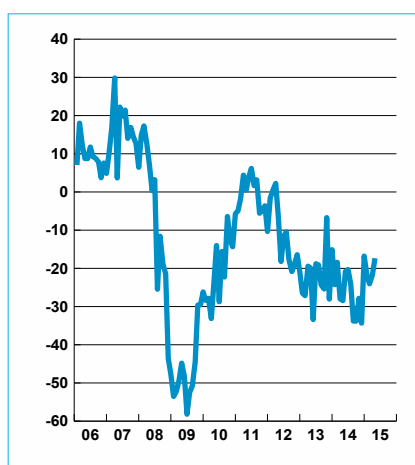
Teollisuuden luottamus maittain

Poikkeama keskiarvosta 93-, maaliskuu 15



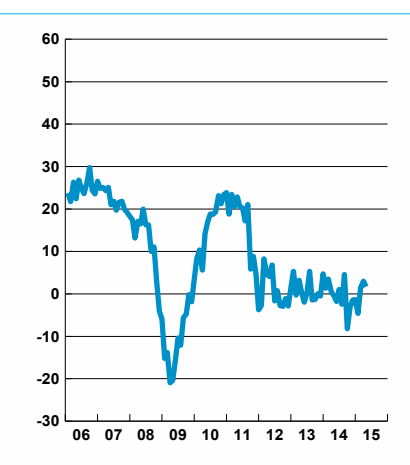
Rakentamisen luottamusindikaattori

Kausitasoitettu saldoluku



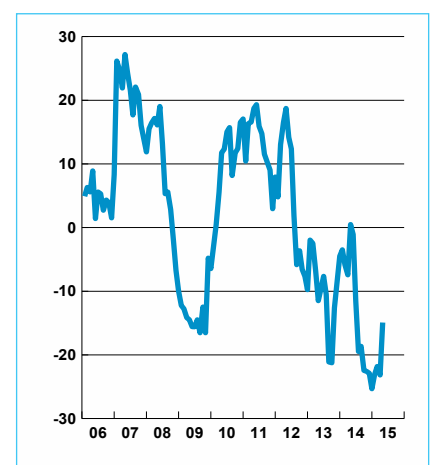
Palvelujen luottamusindikaattori

Kausitasoitettu saldoluku



Vähittäiskaupan luottamusindikaattori

Kausitasoitettu saldoluku



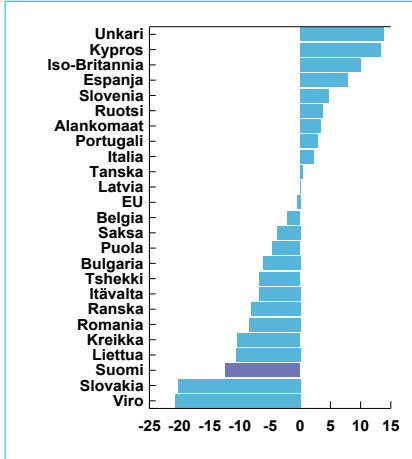
Rakentamisen luottamusindikaattori lasketaan kahden kysymyksen vastauksista: tilauskanta normaaliin verrattuna ja henkilökunta-odotus lähikuukausina.

Palvelujen luottamusindikaattori lasketaan kolmen kysymyksen vastauksista: toteutunut myynnin kehitys, myynti-odotukset sekä suhdannekehitys.

Vähittäiskaupan luottamusindikaattori lasketaan kolmen kysymyksen vastauksista: toteutunut myynnin kehitys, myynti-odotukset sekä varastot (käänteisenä).

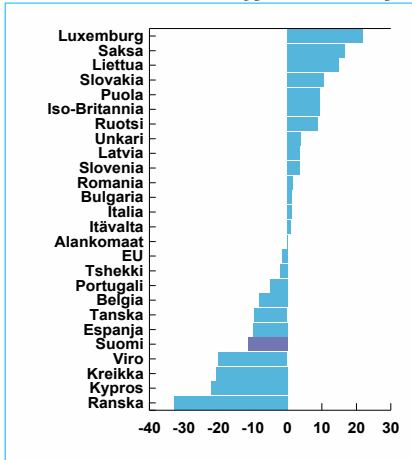
Palvelujen luottamus maittain

Poikkeama keskiarvosta 93-, maaliskuu 15



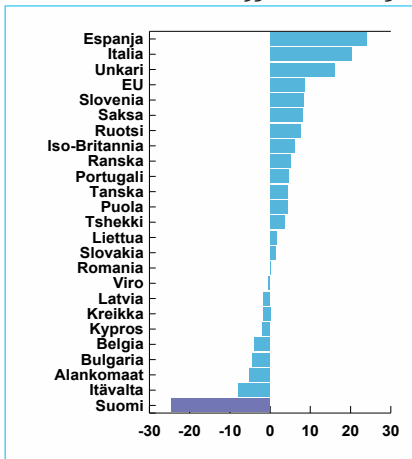
Rakentamisen luottamus maittain

Poikkeama keskiarvosta 93-, maaliskuu 15



Vähittäiskaupan luottamus maittain

Poikkeama keskiarvosta 93-, maaliskuu 15



Teollisuuden suhdannetiedustelun päätulokset

Kausitasoitettujen saldoluvut				
	Saldoluku huhtikuu	Saldoluku maaliskuu	Pitkän aikavälin keskiarvo	Suhdannekehitys 3 kk lka:n muutos
Luottamusindikaattori	-7	-7	1	Ennallaan
Kapasiteetin käyttöaste, %	69	61	70	Nousussa
Tuotanto-odotus	5	3	16	Laskussa
Tilaukanta	-17	-19	-10	Nousussa
Valmistuotevarastot	8	4	1	Ennallaan

Rakentamisen suhdannetiedustelun päätulokset

Kausitasoitettujen saldoluvut				
	Saldoluku huhtikuu	Saldoluku maaliskuu	Pitkän aikavälin keskiarvo	Suhdannekehitys 3 kk lka:n muutos
Luottamusindikaattori	-17	-22	-8	Nousussa
Tilaukanta	-20	-22	-15	Nousussa
Henkilökuntaodotus	-15	-22	0	Laskussa

Palveluiden suhdannetiedustelun päätulokset

Kausitasoitettujen saldoluvut				
	Saldoluku huhtikuu	Saldoluku maaliskuu	Pitkän aikavälin keskiarvo	Suhdannekehitys 3 kk lka:n muutos
Luottamusindikaattori	2	3	13	Nousussa
Myynti ed. kk. verrattuna	5	3	17	Ennallaan
Myynti odotus lähikuukausina	11	12	20	Nousussa
Suhdannekehitys	-11	-6	2	Nousussa

Vähittäiskaupan suhdannetiedustelun päätulokset

Kausitasoitettujen saldoluvut				
	Saldoluku huhtikuu	Saldoluku maaliskuu	Pitkän aikavälin keskiarvo	Suhdannekehitys 3 kk lka:n muutos
Luottamusindikaattori	-15	-23	-1	Nousussa
Myynti ed. kk. verrattuna	-25	-35	7	Nousussa
Myynti odotus lähikuukausina	-12	-28	8	Nousussa
Varastot normaaliin verrattuna	8	6	20	Ennallaan

Taulukoissa on esitetty huhtikuun suhdannetiedustelun päätulokset. Taulukoissa verrataan huhtikuun kyselyn tuloksia maaliskuuhun sekä pitkän aikavälin keskiarvoon. Suhdanneilannetta on taulukossa arvioitu saldolukujen kolmen kuukauden liukuvan keskiarvon muutoksen avulla.

Elinkeinoelämän keskusliitto EK

PL 30 (Eteläranta 10), 00131 Helsinki
Puhelin 09 420 20 • Faksi 09 4202 2299
www.ek.fi

Lisätietoja

Johtava ekonomisti Penna Urrila
Puh. 09 4202 2606 tai 040 570 7860

Ekonomisti Jouko Kangasniemi
Puh. 09 4202 2608 tai 040 551 8136

etunimi.sukunimi@ek.fi

Menetelmä

Luottamusindikaattorit on kerätty ja analysoitu EK:ssa. Tiedustelu kuuluu Euroopan komission harmonisoituun tiedustelujärjestelmään, ja se tehdään EU:n osittaisella rahoituksella. Tiedotteen luvut on kausitasoitettu Tramo-Seats-menetelmällä, ja vastausten painotus huomioi eri yrityskokoluokkien merkityksen taloudessa. Toukokuusta 2010 lähtien käytössä on uusi toimialaluokitus TOL2008. Eri EU-maiden suhdanneilannetta on verrattu uusimpien Euroopan komission julkaisemien luottamusindikaattorien avulla, laskemalla kunkin maan saldolukujen poikkeamat omasta pitkän ajan keskiarvosta.