



Rakentamisen ja kaupan luottamuksessa pieni parannus Teollisuuden luottamusindikaattori yhä matalalla

Teollisuus

Teollisuuden luottamusindikaattori oli toukokuussa yhä matalalla. Tuotanto pysyisi lähikuukaudet likimain ennallaan, ja tilauskanta on alle tavanomaisen.

Teollisuusyritysten luottamusindikaattori oli toukokuussa edelleen varsin matalalla. Indikaattorin uusin lukema on -11, kun edelliskuun tarkistettu luku oli -10. Luottamusindikaattorin pitkän aikavälin keskiarvo on +1.

EK:n julkaisemat luottamusindikaattorit kuvaavat yritysten suhdannetilannetta kyselyhetkellä.

Tuotannon ennustetaan kasvavan vain aavistuksen lähikuukausien aikana. Tilauskanta on edelleen selvästi tavanomaista niukempi. Valmiiden tuotteiden varastot kasvoivat, ja ne ovat vähän tavanomaista korkeammalla. Tuotantokapasiteetin käyttöaste pysyi edelleen matalalla. Vain 62 prosenttia teollisuuden vastaajista kuvaa kapasiteettinsa olevan täyskäytössä.

Suomen teollisuuden luottamus oli huhtikuussa tehdyssä EU-vertailussa heikoimpien joukossa. Luottamusindikaattori oli vahvin Unkarissa ja Espanjassa, kaikista matalin puolestaan Luxemburgissa ja Tanskassa.

Rakentaminen

Rakentamisen luottamus vahvistui toukokuussa, mutta luottamusindikaattori jäi vielä vähän alle pitkäaikaisen keskiarvon.

Rakennusyritykset luottamus koheni jonkin verran toukokuussa. Uusin saldoluku on -10 pistettä (huhtikuun tarkistettu lukema -16). Indikaattorin pitkän aikavälin keskiarvo on -8, joten luottamus on edelleen hieman alle keskimääräisen tason.

Tilauskanta oli toukokuussa yhä alle tavanomaisen, vaikka sen kuvataankin hieman kasvaneen. Kausitasoitetuilla luvuilla mitatun henkilöstömäärän ennustetaan vähenevän hieman lähikuukausien aikana.

Suomen rakentamisen luottamusindikaattori oli huhtikuussa vähän alle EU-maiden keskitason.

Palvelut

Palvelujen luottamusindikaattori heikkeni aavistuksen toukokuussa. Myyntiodotukset ovat varsin varovaiset.

Palveluyritysten luottamusindikaattori heikkeni aavistuksen toukokuussa. Luottamus laski +2 pisteeseen, kun edelliskuun tarkistettu luku oli +4. Indikaattorin pitkän aikavälin keskiarvo on +13.

Palveluyritykset arvioivat yleisen suhdannekuvansa heikentyneen edelleen lievästi. Myynnin volyymi on pysynyt kevään aikana lähes ennallaan. Lähikuukausille odotetaan loivaa kasvua, mutta kasvuvauhti jäisi varsin vaatimattomaksi.

Suomen palveluyritysten luottamus oli huhtikuussa EU-maiden keskiarvoa heikompaa. Luottamus oli korkeimmalla Kyproksella ja Isossa-Britanniassa.

Vähittäiskauppa

Vähittäiskaupan luottamus on jonkin verran vahvistunut, mutta vielä selvästi alle tavanomaisen.

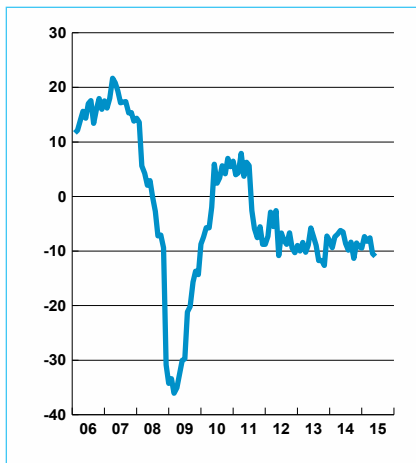
Vähittäiskaupan luottamus on jonkin verran parantunut, mutta edelleen varsin heikolla tasolla. Luottamusindikaattorin saldoluku nousi toukokuussa lukemaan -11 (tarkistettu luku huhtikuussa -17). Luottamus on yhä selvästi tavanomaista matalammalla, sillä pitkän aikavälin keskiarvo on -2.

Myynnin määrä laski edelleen yleisesti. Myyntiodotukset ovat varovaiset, mutta myynnin laskun arvioidaan kuitenkin loivenevan selvästi. Varastot ovat pienentyneet tavanomaisiksi.

Suomessa vähittäiskaupan luottamus oli huhtikuussa yhä selvästi EU-maiden heikointa. Luottamus oli vahvinta Espanjassa ja Italiassa.

Teollisuuden luottamusindikaattori

Kausitasoitettu saldoluku

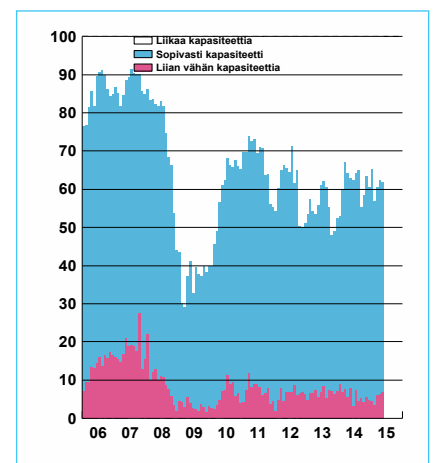


Teollisuuden tuotanto-odotus

Kausitasoitettu saldoluku



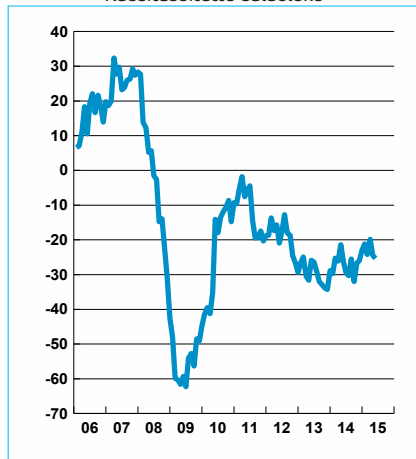
Teollisuuden kapasiteetti



Teollisuuden luottamusindikaattori lasketaan teollisuuden yritysjohtajien vastauksista kolmeen kysymyksen: tuotanto-odotus lähikuukausina, tilauskanta sekä valmistusvarastot normaaliin verrattuna (käänteisenä).

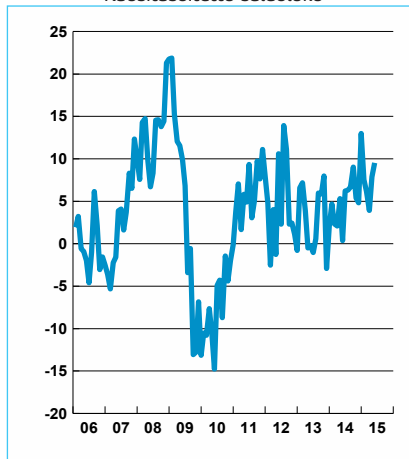
Tilauskanta normaaliin verrattuna

Kausitasoitettu saldoluku



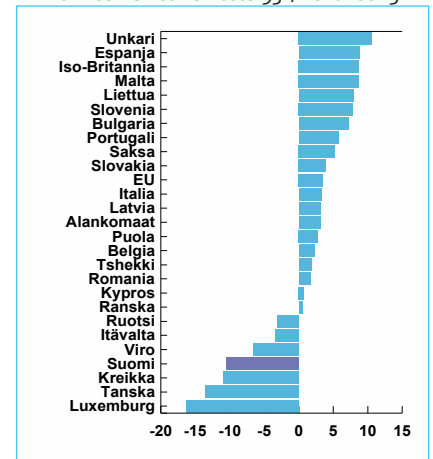
Valmistusvarastot normaaliin verr.

Kausitasoitettu saldoluku



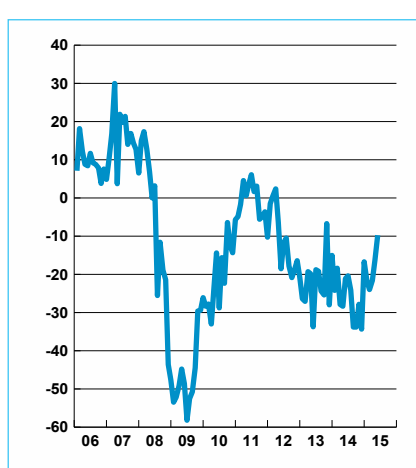
Teollisuuden luottamus maittain

Poikkeama keskiarvosta 93-, huhtikuu 15



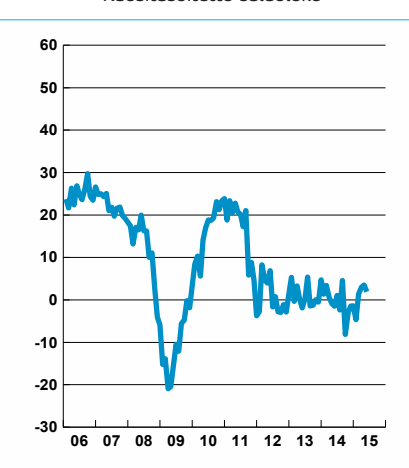
Rakentamisen luottamusindikaattori

Kausitasoitettu saldoluku



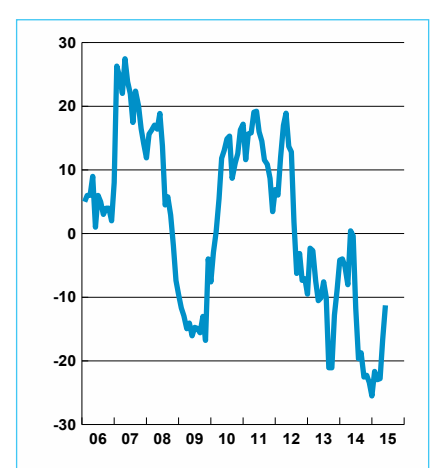
Palvelujen luottamusindikaattori

Kausitasoitettu saldoluku



Vähittäiskaupan luottamusindikaattori

Kausitasoitettu saldoluku



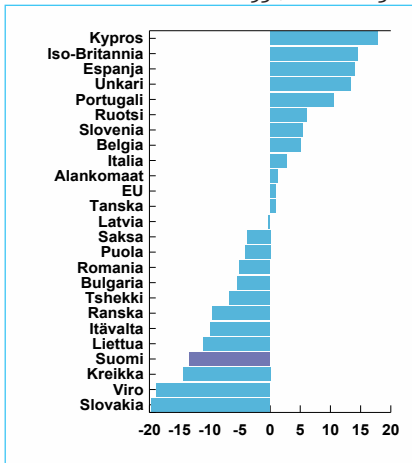
Rakentamisen luottamusindikaattori lasketaan kahden kysymyksen vastauksista: tilauskanta normaaliin verrattuna ja henkilökunta-odotus lähikuukausina.

Palvelujen luottamusindikaattori lasketaan kolmen kysymyksen vastauksista: toteutunut myynnin kehitys, myynti-odotukset sekä suhdannekehitys.

Vähittäiskaupan luottamusindikaattori lasketaan kolmen kysymyksen vastauksista: toteutunut myynnin kehitys, myynti-odotukset sekä varastot (käänteisenä).

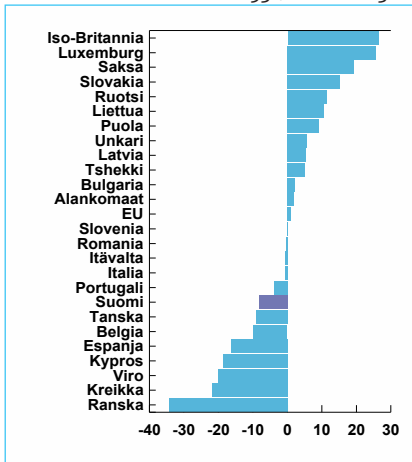
Palvelujen luottamus maittain

Poikkeama keskiarvosta 93-, huhtikuu 15



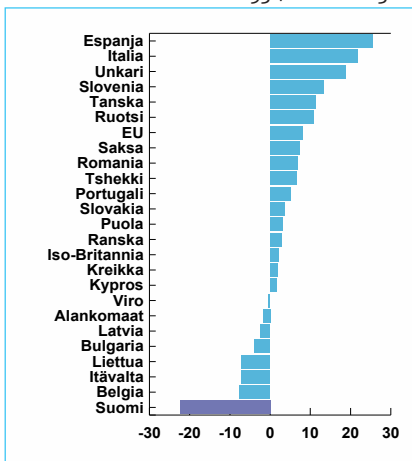
Rakentamisen luottamus maittain

Poikkeama keskiarvosta 93-, huhtikuu 15



Vähittäiskaupan luottamus maittain

Poikkeama keskiarvosta 93-, huhtikuu 15



Teollisuuden suhdannetiedustelun päätulokset

Kausitasoitettujen saldoluovut				
	Saldoluku toukokuu	Saldoluku huhtikuu	Pitkän aikavälin keskiarvo	Suhdannekehitys 3 kk lka:n muutos
Luottamusindikaattori	-11	-10	1	Ennallaan
Kapasiteetin käyttöaste, %	62	62	70	Nousussa
Tuotanto-odotus	2	1	15	Laskussa
Tilaukanta	-25	-24	-10	Ennallaan
Valmistuotevarastot	10	8	1	Nousussa

Rakentamisen suhdannetiedustelun päätulokset

Kausitasoitettujen saldoluovut				
	Saldoluku toukokuu	Saldoluku huhtikuu	Pitkän aikavälin keskiarvo	Suhdannekehitys 3 kk lka:n muutos
Luottamusindikaattori	-10	-16	-8	Nousussa
Tilaukanta	-13	-19	-15	Nousussa
Henkilökuntaodotus	-7	-13	0	Nousussa

Palveluiden suhdannetiedustelun päätulokset

Kausitasoitettujen saldoluovut				
	Saldoluku toukokuu	Saldoluku huhtikuu	Pitkän aikavälin keskiarvo	Suhdannekehitys 3 kk lka:n muutos
Luottamusindikaattori	2	4	13	Ennallaan
Myynti ed. kk. verrattuna	2	6	17	Laskussa
Myyntiodotus lähikuukausina	9	13	20	Ennallaan
Suhdannekehitys	-5	-8	2	Nousussa

Vähittäiskaupan suhdannetiedustelun päätulokset

Kausitasoitettujen saldoluovut				
	Saldoluku toukokuu	Saldoluku huhtikuu	Pitkän aikavälin keskiarvo	Suhdannekehitys 3 kk lka:n muutos
Luottamusindikaattori	-11	-17	-2	Nousussa
Myynti ed. kk. verrattuna	-28	-27	7	Nousussa
Myyntiodotus lähikuukausina	-2	-13	8	Nousussa
Varastot normaaliin verrattuna	4	10	20	Laskussa

Taulukoissa on esitetty toukokuun suhdannetiedustelun päätulokset. Taulukoissa verrataan toukokuun kyselyn tuloksia huhtikuuhun sekä pitkän aikavälin keskiarvoon. Suhdannetilannetta on taulukossa arvioitu saldoluokkien kolmen kuukauden liukuvan keskiarvon muutoksen avulla.

Elinkeinoelämän keskusliitto EK

PL 30 (Eteläranta 10), 00131 Helsinki
Puhelin 09 420 20 • Faksi 09 4202 2299
www.ek.fi

Lisätietoja

Johtava ekonomisti Penna Urrila
Puh. 09 4202 2606 tai 040 570 7860

Ekonomisti Jouko Kangasniemi
Puh. 09 4202 2608 tai 040 551 8136

etunimi.sukunimi@ek.fi

Menetelmä

Luottamusindikaattorit on kerätty ja analysoitu EK:ssa. Tiedustelu kuuluu Euroopan komission harmonisoituun tiedustelujärjestelmään, ja se tehdään EU:n osittaisella rahoituksella. Tiedotteen luvut on kausitasoitettu Tramo-Seats-menetelmällä, ja vastausten painotus huomioi eri yrityskokoluokkien merkityksen taloudessa. Toukokuusta 2010 lähtien käytössä on uusi toimialaluokitus TOL2008. Eri EU-maiden suhdannetilannetta on verrattu uusimpien Euroopan komission julkaisemien luottamusindikaattorien avulla, laskemalla kunkin maan saldoluokkien poikkeamat omasta pitkän ajan keskiarvosta.