

Teollisuuden luottamuksessa pieni kohennus

Suhdanteiden yleiskuva silti varsin vaisu

Teollisuus

Teollisuuden luottamus vahvistui hieman kesäkuussa, mutta luottamusindikaattori jäi silti melko matalalle. Tuotannon odotetaan kasvavan vain hyvin hitaasti.

Teollisuusyritysten luottamus koheni hieman kesäkuussa, mutta luottamusindikaattori jäi silti varsin matalalle. Kesäkuun indikaattorilukema on -8, kun se oli toukokuussa -11 pistettä. Luottamusindikaattorin pitkän aikavälin keskiarvo on +1.

EK:n julkaisemat luottamusindikaattorit kuvaavat yritysten suhdannetilannetta kyselyhetkellä.

Tuotannon ennustetaan kasvavan vain hyvin hitaasti lähikuukausien aikana. Tilauskanta on vähän kasvanut, mutta edelleen selvästi tavanomaista matalammalla. Valmiiden tuotteiden varastot alenivat lähes normaalitasolle. Tuotantokapasiteetin käyttöaste pysyi edelleen alhaisena. Kesäkuun tiedustelussa vain 61 prosenttia teollisuuden vastaajista kuvasi kapasiteettinsa olevan täyskäytössä.

Suomen teollisuuden luottamus oli toukokuussa tehdyn mittauksen mukaan EU-maiden heikointa. Luottamusindikaattori oli vahvin Espanjassa ja Isossa-Britanniassa.

Rakentaminen

Rakentamisen luottamus laski hieman kesäkuussa. Tilauskanta on alle tavanomaisen ja henkilöstömäärä aleni vähän lähikuukausina.

Rakennusyritysten luottamus laski kesäkuussa hieman. Luottamusindikaattorin uusin saldoluku on -15 pistettä (toukokuussa -10). Indikaattorin pitkän aikavälin keskiarvo on -8, joten luottamus on jonkin verran keskimääräistä tasoa alempana.

Tilauskantaa kuvattiin kesäkuun tiedustelussa keskimääräistä heikommaksi. Kausitasoitetuilla luvuilla mitatun henkilöstömäärän ennustetaan vähenevän hieman lähikuukausien aikana.

Suomen rakentamisen luottamusindikaattori oli toukokuussa EU-maiden keskitasolla.

Palvelut

Palvelujen luottamusindikaattori koheni aavistuksen kesäkuussa. Myynti on kehittänyt heikosti, mutta lähikuukausille ennustetaan pientä piristymistä.

Palveluyritysten luottamusindikaattori vahvistui aavistuksen kesäkuussa. Luottamus nousi +2 pisteeseen, kun edelliskuun tarkistettu luku oli +1. Indikaattorin pitkän aikavälin keskiarvo on +13.

Palveluyritykset arvioivat yleisen suhdannekuvansa heikentyneen asteittain myös alkukesällä. Myynnin volyyymi on pysynyt lähes ennallaan, mutta lähikuukausille ennustetaan loivaa kasvua myyntilukemiin.

Suomen palveluyritysten luottamus oli toukokuussa EU-maiden keskiarvoa heikompaa. Luottamus oli korkeimmalla Unkarissa ja Isossa-Britanniassa.

Vähittäiskauppa

Vähittäiskaupan luottamus kääntyi uudelleen laskuun kevään toipumisen jälkeen. Myyntiodotukset ovat varsin vaisut.

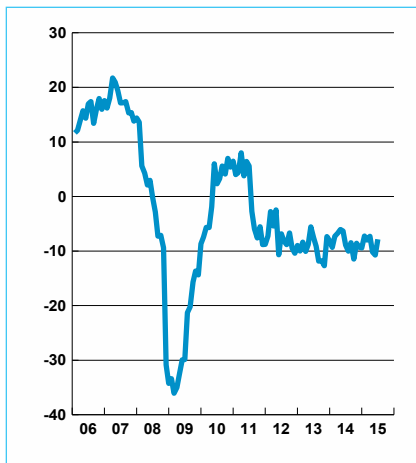
Vähittäiskaupan luottamus notkahti uudelleen kesäkuussa edelliskuun pienen parannuksen jälkeen. Luottamusindikaattorin uusin lukema on -21 (tarkistettu luku toukokuussa -14). Luottamus on huomattavan matalalla tasolla, sillä indikaattorin pitkän aikavälin keskiarvo on -2.

Myynnin määrä laski edelleen laajalti. Myyntiodotukset ovat hyvin vaatimatomat, ja myynnin supistumisen arvioidaan jatkuvan. Varastot ovat sen sijaan lähellä tavanomaista tasoa.

Suomessa vähittäiskaupan luottamus oli toukokuussa selvästi EU-maiden heikointa. Luottamus oli vahvinta Espanjassa ja Italiassa.

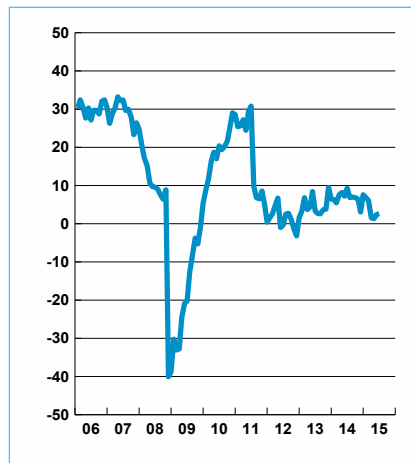
Teollisuuden luottamusindikaattori

Kausitasoitettu saldoluku

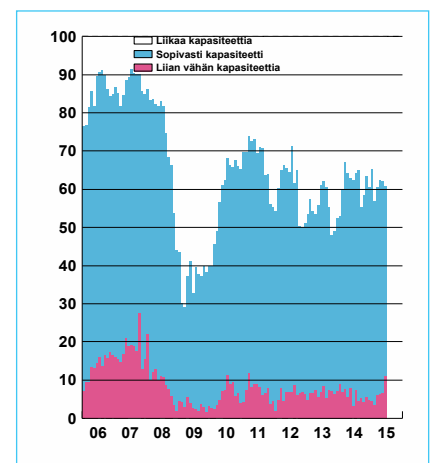


Teollisuuden tuotanto-odotus

Kausitasoitettu saldoluku



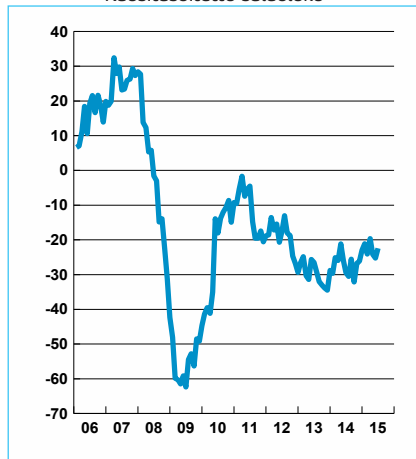
Teollisuuden kapasiteetti



Teollisuuden luottamusindikaattori lasketaan teollisuuden yritysjohtajien vastauksista kolmeen kysymykseen: tuotanto-odotus lähikuukausina, tilauskanta sekä valmistusvarastot normaaliin verrattuna (käänteisenä).

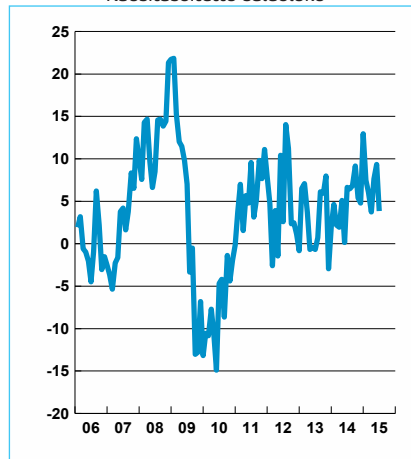
Tilauskanta normaaliin verrattuna

Kausitasoitettu saldoluku



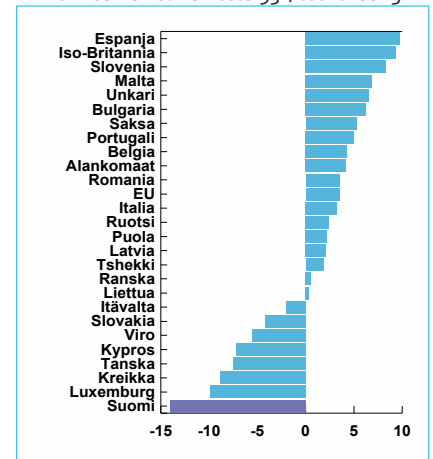
Valmistusvarastot normaaliin verr.

Kausitasoitettu saldoluku



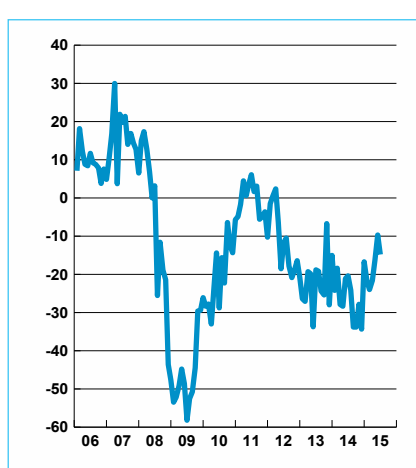
Teollisuuden luottamus maittain

Poikkeama keskiarvosta 93-, toukokuu 15



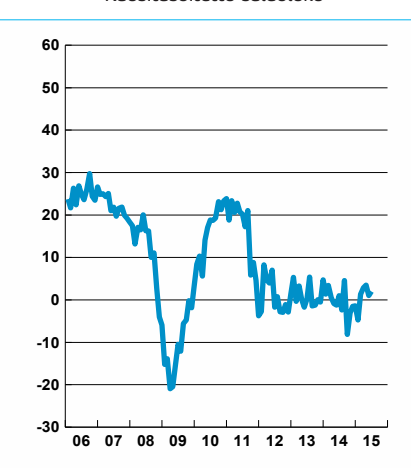
Rakentamisen luottamusindikaattori

Kausitasoitettu saldoluku



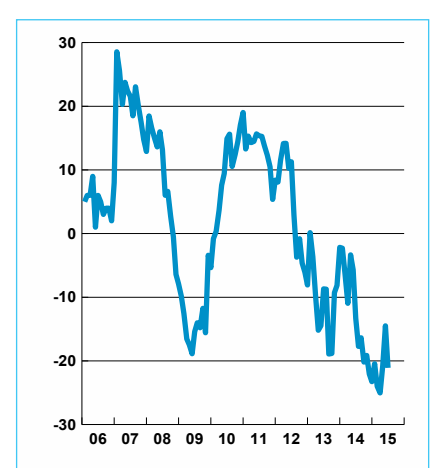
Palvelujen luottamusindikaattori

Kausitasoitettu saldoluku



Vähittäiskaupan luottamusindikaattori

Kausitasoitettu saldoluku



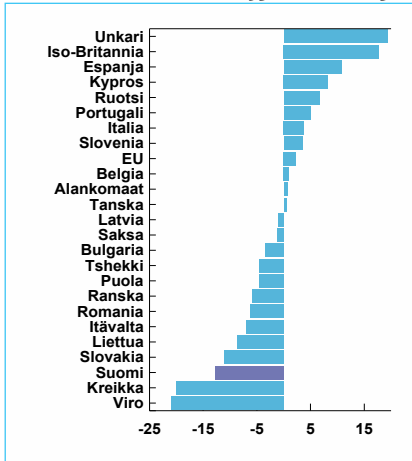
Rakentamisen luottamusindikaattori lasketaan kahden kysymyksen vastauksista: tilauskanta normaaliin verrattuna ja henkilökunta-odotus lähikuukausina.

Palvelujen luottamusindikaattori lasketaan kolmen kysymyksen vastauksista: toteutunut myynnin kehitys, myyntiodotukset sekä suhdannekehitys.

Vähittäiskaupan luottamusindikaattori lasketaan kolmen kysymyksen vastauksista: toteutunut myynnin kehitys, myyntiodotukset sekä varastot (käänteisenä).

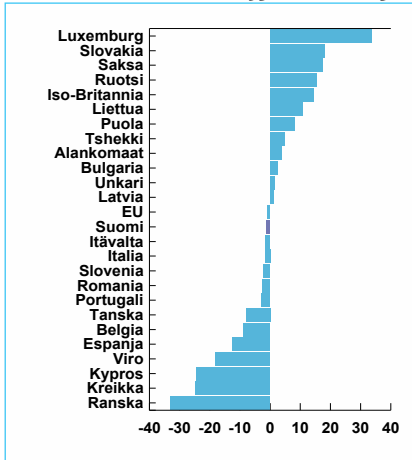
Palvelujen luottamus maittain

Poikkeama keskiarvosta 93-, toukokuu 15



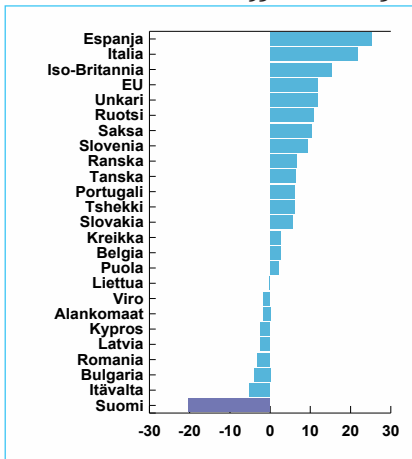
Rakentamisen luottamus maittain

Poikkeama keskiarvosta 93-, toukokuu 15



Vähittäiskaupan luottamus maittain

Poikkeama keskiarvosta 93-, toukokuu 15



Teollisuuden suhdannetiedustelun päätulokset

Kausitasoitettujen saldoluovut				
	Saldoluku kesäkuu	Saldoluku toukokuu	Pitkän aikavälin keskiarvo	Suhdannekehitys 3 kk lka:n muutos
Luottamusindikaattori	-8	-11	1	Ennallaan
Kapasiteetin käyttöaste, %	61	62	70	Ennallaan
Tuotanto-odotus	3	2	15	Ennallaan
Tilaukanta	-22	-25	-10	Ennallaan
Valmistuotevarastot	4	9	1	Ennallaan

Rakentamisen suhdannetiedustelun päätulokset

Kausitasoitettujen saldoluovut				
	Saldoluku kesäkuu	Saldoluku toukokuu	Pitkän aikavälin keskiarvo	Suhdannekehitys 3 kk lka:n muutos
Luottamusindikaattori	-15	-10	-8	Nousussa
Tilaukanta	-21	-12	-15	Ennallaan
Henkilökuntaodotus	-8	-7	0	Nousussa

Palveluiden suhdannetiedustelun päätulokset

Kausitasoitettujen saldoluovut				
	Saldoluku kesäkuu	Saldoluku toukokuu	Pitkän aikavälin keskiarvo	Suhdannekehitys 3 kk lka:n muutos
Luottamusindikaattori	2	1	13	Ennallaan
Myynti ed. kk. verrattuna	2	1	17	Ennallaan
Myyntiodotus lähikuukausina	11	7	20	Ennallaan
Suhdannekehitys	-7	-5	2	Ennallaan

Vähittäiskaupan suhdannetiedustelun päätulokset

Kausitasoitettujen saldoluovut				
	Saldoluku kesäkuu	Saldoluku toukokuu	Pitkän aikavälin keskiarvo	Suhdannekehitys 3 kk lka:n muutos
Luottamusindikaattori	-21	-14	-2	Nousussa
Myynti ed. kk. verrattuna	-30	-24	7	Nousussa
Myyntiodotus lähikuukausina	-30	-15	8	Nousussa
Varastot normaaliin verrattuna	3	5	20	Ennallaan

Taulukoissa on esitetty kesäkuun suhdannetiedustelun päätulokset. Taulukoissa verrataan kesäkuun kyselyn tuloksia toukokuuhun sekä pitkän aikavälin keskiarvoon. Suhdannetilannetta on taulukossa arvioitu saldoluokien kolmen kuukauden liukuvan keskiarvon muutoksen avulla.

Elinkeinoelämän keskusliitto EK

PL 30 (Eteläranta 10), 00131 Helsinki
Puhelin 09 420 20 • Faksi 09 4202 2299
www.ek.fi

Lisätietoja

Johtava ekonomisti Penna Urrila

Puh. 040 570 7860

etunimi.sukunimi@ek.fi

Menetelmä

Luottamusindikaattorit on kerätty ja analysoitu EK:ssa. Tiedustelu kuuluu Euroopan komission harmonisoituun tiedustelujärjestelmään, ja se tehdään EU:n osittaisella rahoituksella. Tiedotteen luvut on kausitasoitettu Tramo-Seats-menetelmällä, ja vastausten painotus huomioi eri yrityskokoluokkien merkityksen taloudessa. Toukokuusta 2010 lähtien käytössä on uusi toimialaluokitus TOL2008. Eri EU-maiden suhdannetilannetta on verrattu uusimpien Euroopan komission julkaisemien luottamusindikaattorien avulla, laskemalla kunkin maan saldoluokien poikkeamat omasta pitkän ajan keskiarvosta.