

Luottamusindikaattoreissa ei selvää suuntaa

Rakentamisen luottamus kohentunut kuitenkin selvästi

Teollisuus

Teollisuuden luottamus pysyi vaisuna heinäkuussa. Tuotannon ei odoteta kasvavan, ja tilauskanta on edelleen alle keskimääräisen.

Teollisuusyritysten luottamus pysyi heinäkuussa likimain ennallaan, ja luottamusindikaattori on yhä melko heikolla tasolla. Heinäkuun lukema on -9, kun indikaattori oli kesäkuussa -8 pisteessä. Luottamusindikaattorin pitkän aikavälin keskiarvo on +1.

EK:n julkaisemat luottamusindikaattorit kuvaavat yritysten suhdannetilannetta kyselyhetkellä.

Tuotannon ennustetaan pysyvän nykytasollaan lähikuukausien ajan. Tilaukskannassa ei tapahtunut muutoksia, ja se on edelliskuun tavoin normaalia niukempi. Valmiiden tuotteiden varastot olivat heinäkuussa hieman tavanomaista suuremmat. Tuotantokapasiteetin käyttöaste oli pienestä parannuksesta huolimatta alle keskimääräisen. Nyt 66 prosentilla vastaajista oli kapasiteetti täyskäytössä.

Suomen teollisuuden luottamus oli kesäkuussa tehdyn mittauksen mukaan EU-maiden toiseksi heikointa. Luottamusindikaattori oli vahvin Unkarissa ja Espanjassa.

Rakentaminen

Rakentamisen luottamus elpyi heinäkuussa, ja luottamusindikaattori kohosi vähän pitkäaikaisen keskiarvon yläpuolelle.

Rakennusyritysten luottamus vahvistui heinäkuussa. Luottamusindikaattorin saldoluuku nousi 0 pisteeseen, kun edelliskuun tarkistettu lukema oli -14. Indikaattorin pitkän aikavälin keskiarvo on -8, joten luottamus koheni samalla vähän keskiarvon yläpuolelle.

Tilaukskannan kuvattiin vahvistuneen, mutta jäävän vielä vähän alle tavanomaisen. Henkilöstön arvioidaan kasvavan aavistuksen, kun tilannetta tarkastellaan kausitasoitetuilla luvuilla.

Suomen rakentamisen luottamusindikaattori oli kesäkuussa vähän EU-maiden keskitason alapuolella.

Palvelut

Palvelujen luottamuksessa ei tapahtunut muutoksia. Indikaattori on jonkin verran keskiarvon alapuolella.

Palveluyritysten luottamusindikaattori pysyi ennallaan heinäkuussa. Sen uusin lukema on +2 pistettä, eli sama kuin kesäkuussa. Indikaattorin pitkän aikavälin keskiarvo on +13.

Palveluyritykset arvioivat yleisen suhdannekuvansa heikentyneen vielä lievästi. Myynnin volyymi on kasvanut aavistuksen, ja lähikuukausille ennustetaan pientä kasvun vauhdittumista.

Suomen palveluyritysten luottamus oli kesäkuussa heikompaa kuin EU-maissa keskimäärin.

Vähittäiskauppa

Vähittäiskaupan luottamus on vaatimattomalla tasolla, vaikka luottamusindikaattori kohenikin hieman edelliskuusta.

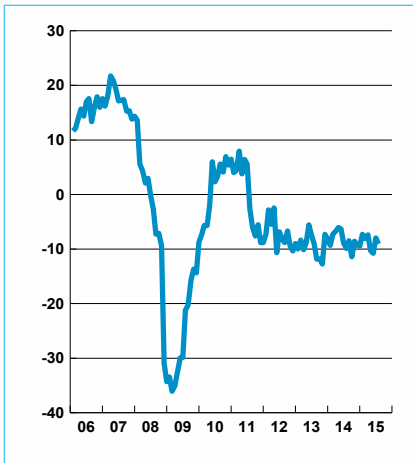
Vähittäiskaupan luottamus parani heinäkuussa jonkin verran, mutta luottamusindikaattori jäi silti varsin heikolle tasolle. Sen uusin lukema on -14 (kesäkuun tarkistettu luku -20). Luottamusindikaattorin pitkän aikavälin keskiarvo on -2.

Myynnin määrä laski edelleen laajalti, mutta hieman loivemmin kuin edelliskuussa. Myyntitodotukset yhä erittäin varovaiset, ja myynnin supistumisen arvioidaan jatkuvan. Varastot ovat pysyneet lähellä tavanomaista tasoa.

Suomessa vähittäiskaupan luottamus oli kesäkuussa selvästi EU-maiden vaatimattominta.

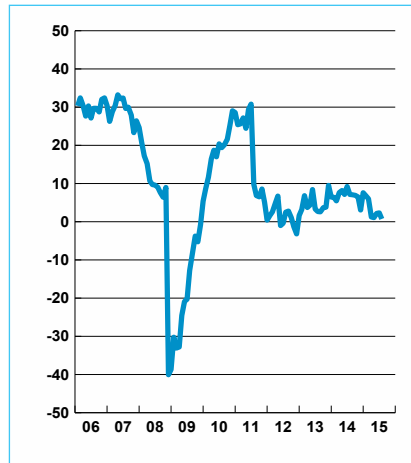
Teollisuuden luottamusindikaattori

Kausitasoitettu saldoluku

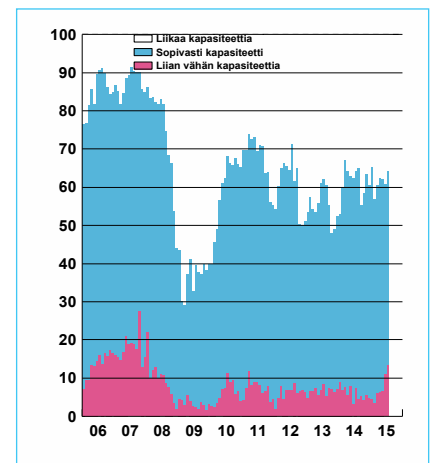


Teollisuuden tuotanto-odotus

Kausitasoitettu saldoluku



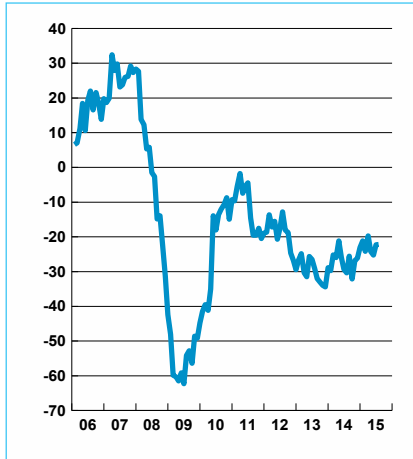
Teollisuuden kapasiteetti



Teollisuuden luottamusindikaattori lasketaan teollisuuden yritysjohtajien vastauksista kolmeen kysymykseen: tuotanto-odotus lähikuukausina, tilauskanta sekä valmistusvarastot normaaliin verrattuna (käänteisenä).

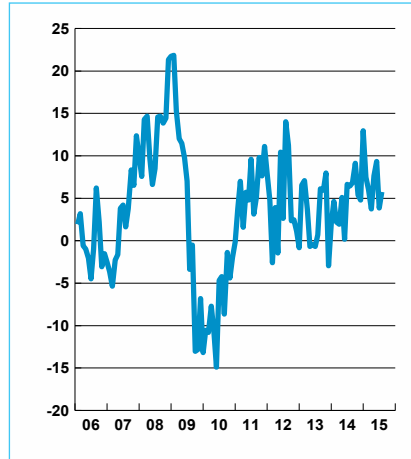
Tilauskanta normaaliin verrattuna

Kausitasoitettu saldoluku



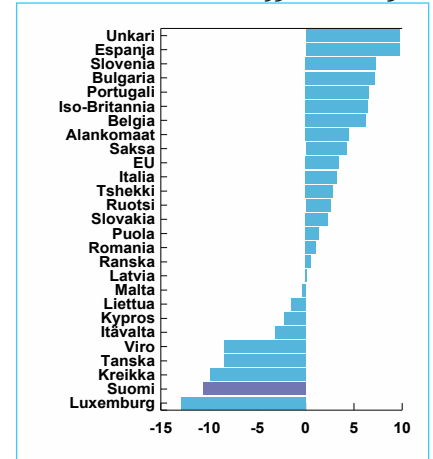
Valmistusvarastot normaaliin verr.

Kausitasoitettu saldoluku



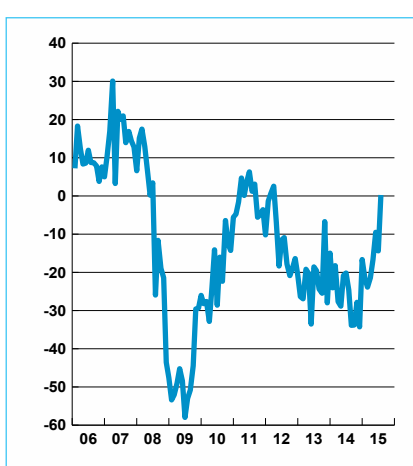
Teollisuuden luottamus maittain

Poikkeama keskiarvosta 93-, kesäkuu 15



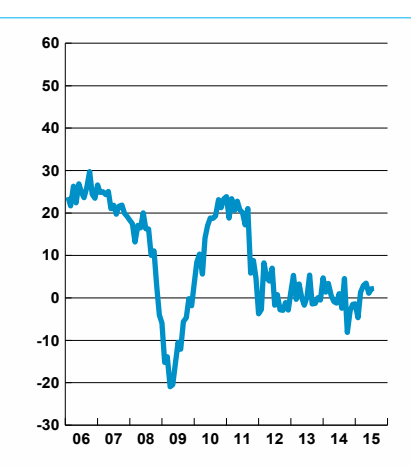
Rakentamisen luottamusindikaattori

Kausitasoitettu saldoluku



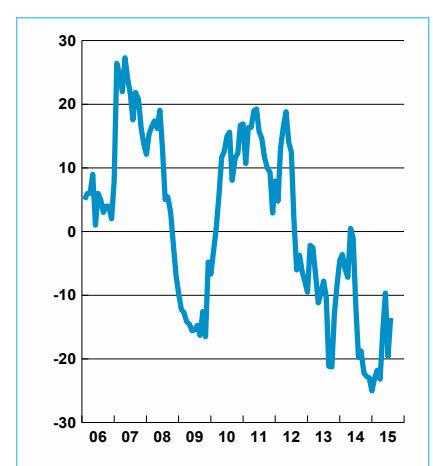
Palvelujen luottamusindikaattori

Kausitasoitettu saldoluku



Vähittäiskaupan luottamusindikaattori

Kausitasoitettu saldoluku



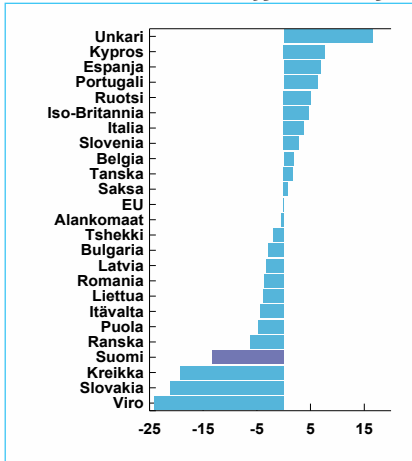
Rakentamisen luottamusindikaattori lasketaan kahden kysymyksen vastauksista: tilauskanta normaaliin verrattuna ja henkilökunta-odotus lähikuukausina.

Palvelujen luottamusindikaattori lasketaan kolmen kysymyksen vastauksista: toteutunut myynnin kehitys, myyntiodotukset sekä suhdannekehitys.

Vähittäiskaupan luottamusindikaattori lasketaan kolmen kysymyksen vastauksista: toteutunut myynnin kehitys, myyntiodotukset sekä varastot (käänteisenä).

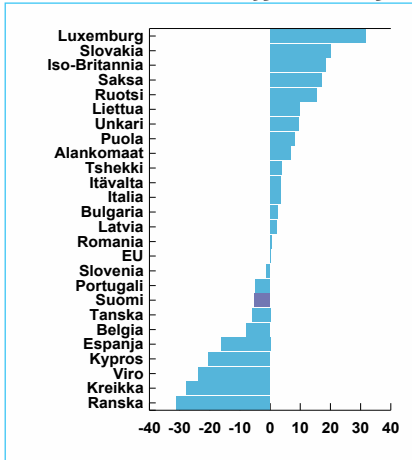
Palvelujen luottamus maittain

Poikkeama keskiarvosta 93-, kesäkuu 15



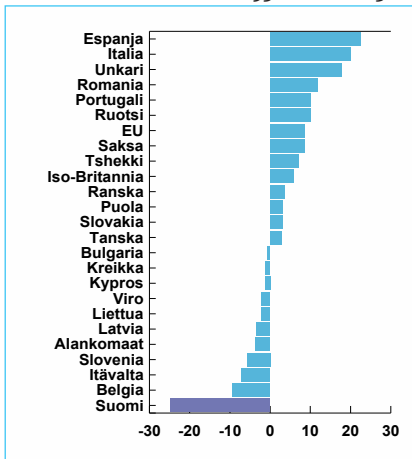
Rakentamisen luottamus maittain

Poikkeama keskiarvosta 93-, kesäkuu 15



Vähittäiskaupan luottamus maittain

Poikkeama keskiarvosta 93-, kesäkuu 15



Menetelmä

Luottamusindikaattorit on kerätty ja analysoitu EK:ssa. Tiedustelu kuuluu Euroopan komission harmonisoituun tiedustelujärjestelmään, ja se tehdään EU:n osittaisella rahoituksella. Tiedotteen luvut on kausitasoitettu Tramo-Seats-menetelmällä, ja vastausten painotus huomioi eri yrityskokoluokkien merkityksen taloudessa. Toukokuusta 2010 lähtien käytössä on uusi toimialaluokitus TOL2008. Eri EU-maiden suhdannetilannetta on verrattu uusimpien Euroopan komission julkaisemien luottamusindikaattorien avulla, laskemalla kunkin maan saldolukujen poikkeamat omasta pitkän ajan keskiarvosta.

Teollisuuden suhdannetiedustelun päätulokset

Kausitasoitettujen saldoluvut				
	Saldoluku heinäkuu	Saldoluku kesäkuu	Pitkän aikavälin keskiarvo	Suhdannekehitys 3 kk lka:n muutos
Luottamusindikaattori	-9	-8	1	Ennallaan
Kapasiteetin käyttöaste, %	66	61	70	Nousussa
Tuotanto-odotus	1	2	15	Ennallaan
Tilaukanta	-22	-22	-10	Ennallaan
Valmistuotevarastot	6	4	1	Ennallaan

Rakentamisen suhdannetiedustelun päätulokset

Kausitasoitettujen saldoluvut				
	Saldoluku heinäkuu	Saldoluku kesäkuu	Pitkän aikavälin keskiarvo	Suhdannekehitys 3 kk lka:n muutos
Luottamusindikaattori	0	-14	-8	Nousussa
Tilaukanta	-5	-21	-15	Nousussa
Henkilökuntaodotus	6	-8	0	Nousussa

Palveluiden suhdannetiedustelun päätulokset

Kausitasoitettujen saldoluvut				
	Saldoluku heinäkuu	Saldoluku kesäkuu	Pitkän aikavälin keskiarvo	Suhdannekehitys 3 kk lka:n muutos
Luottamusindikaattori	2	2	13	Ennallaan
Myynti ed. kk. verrattuna	4	2	17	Ennallaan
Myyntiodotus lähikuukausina	10	11	20	Laskussa
Suhdannekehitys	-7	-7	2	Ennallaan

Vähittäiskaupan suhdannetiedustelun päätulokset

Kausitasoitettujen saldoluvut				
	Saldoluku heinäkuu	Saldoluku kesäkuu	Pitkän aikavälin keskiarvo	Suhdannekehitys 3 kk lka:n muutos
Luottamusindikaattori	-14	-20	-2	Ennallaan
Myynti ed. kk. verrattuna	-18	-30	7	Nousussa
Myyntiodotus lähikuukausina	-21	-26	8	Laskussa
Varastot normaaliin verrattuna	1	2	20	Laskussa

Taulukoissa on esitetty heinäkuun suhdannetiedustelun päätulokset. Taulukoissa verrataan heinäkuun kyselyn tuloksia kesäkuuhun sekä pitkän aikavälin keskiarvoon. Suhdannetilannetta on taulukossa arvioitu saldolukujen kolmen kuukauden liukuvan keskiarvon muutoksen avulla.

Elinkeinoelämän keskusliitto EK

PL 30 (Eteläranta 10), 00131 Helsinki
Puhelin 09 420 20 • Faksi 09 4202 2299
www.ek.fi

Lisätietoja

Johtava ekonomisti Penna Urrila
Puh. 040 570 7860

etunimi.sukunimi@ek.fi