

Suhdannekuva edelleen alavireinen

Elokuun luottamusindikaattorit matalalla

Teollisuus

Teollisuuden luottamus heikkeni hieman. Tuotannon arvioidaan pysyvän ennallaan ja tilauskanta on niukka.

Teollisuusyritysten luottamus heikkeni lievästi elokuussa. Uusin saldoluku on -13, kun edelliskuun tarkistettu lukema oli -11. Luottamusindikaattorin pitkän aikavälin keskiarvo on +1.

EK:n julkaisemat luottamusindikaattorit kuvaavat yritysten suhdannetilannetta kyselyhetkellä.

Tuotannon määrän arvioidaan pysyvän lähikuukausina ennallaan. Tilauskannan kuvataan olevan edelleen selvästi normaalitasoa matalammalla. Valmiiden tuotteiden varastot laskivat aavistuksen, mutta niiden taso on hieman tavanomaista korkeampi. Tuotantokapasiteetin käyttöaste jäi edelleen vaatimattomaksi. Elokuun tiedustelussa vain 58 prosentilla vastaajista oli kapasiteetti täyskäytössä.

Suomen teollisuuden luottamus oli heinäkuussa tehdyn mittauksen mukaan EU-maiden kolmanneksi heikointa. Luottamusindikaattori oli vahvin Unkarissa ja Sloveniassa.

Rakentaminen

Rakentamisen luottamus laski uudelleen edelliskuun voimakkaan nousun jälkeen. Luottamus on silti alkuvuotta vahvempaa.

Rakennusyritysten luottamusindikaattori heilahti elokuussa alaspäin. Luottamus on silti vahvempaa kuin alkuvuonna. Luottamusindikaattorin saldoluku oli elokuussa -15, kun se oli heinäkuussa 0 pistettä. Indikaattorin pitkän aikavälin keskiarvo on -8, joten luottamus painui vähän keskiarvon alapuolelle.

Tilauskannan kuvataan olevan keskimääräistä niukempi. Henkilöstön arvioidaan pysyvän likimain ennallaan, kun tilannetta tarkastellaan kausitasoitetuilla luvuilla.

Suomen rakentamisen luottamusindikaattori oli heinäkuussa vähän EU-maiden keskitasoa parempi.

Palvelut

Palvelujen luottamusindikaattori pysyi elokuussa lähes ennallaan. Indikaattori on jonkin verran keskiarvon alapuolella.

Palveluyritysten luottamusindikaattori pysyi lähes ennallaan elokuussa. Se kohosi aavistuksen + 4 pisteeseen, kun edelliskuun tarkistettu saldoluku oli +3. Indikaattorin pitkän aikavälin keskiarvo on +13.

Palveluyritykset arvioivat yleisen suhdannekuvansa heikentyneen edelleen hieman. Myynnin volyymi on kasvanut hitaasti, mutta lähikuukausille ennustetaan pientä kasvun piristymistä.

Suomen palveluyritysten luottamus oli heinäkuussa EU-maiden keskiarvon alapuolella.

Vähittäiskauppa

Vähittäiskaupan luottamus on selvästi pitkäaikaisen keskiarvon alapuolella.

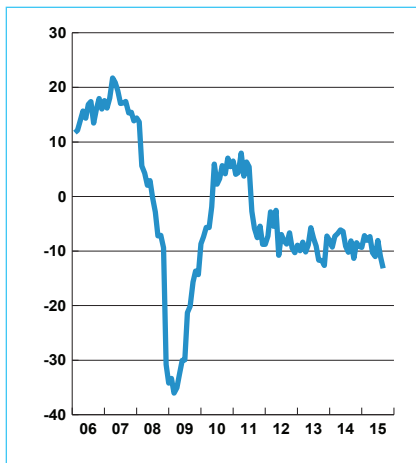
Vähittäiskaupan luottamus heikkeni hieman elokuussa. Luottamusindikaattori painui -17 pisteeseen, kun edelliskuun tarkistettu saldoluku oli -13. Luottamusindikaattorin pitkän aikavälin keskiarvo on -2.

Myynnin määrä laski yhä yleisesti. Samoin myyntitodotukset lähikuukausille ovat vaatimattomat, ja myynnin arvioidaan jatkavan laskusuunnassa. Varastot ovat pysyneet lähellä tavanomaista tasoa.

Suomessa vähittäiskaupan luottamus oli heinäkuussa EU-maiden toiseksi heikointa.

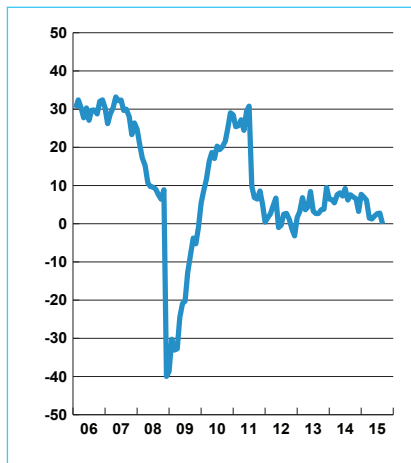
Teollisuuden luottamusindikaattori

Kausitasoitettu saldoluku

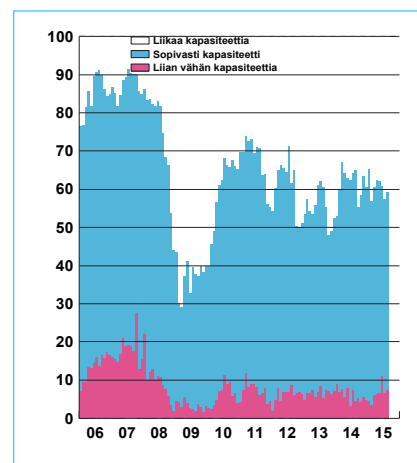


Teollisuuden tuotanto-odotus

Kausitasoitettu saldoluku



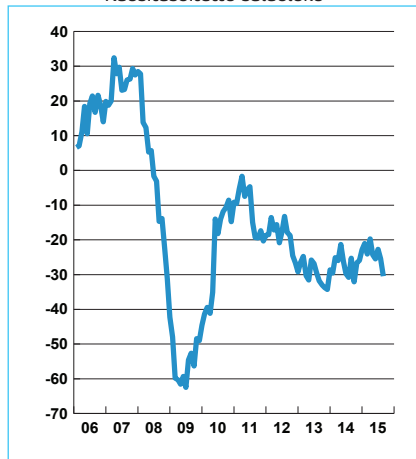
Teollisuuden kapasiteetti



Teollisuuden luottamusindikaattori lasketaan teollisuuden yritysjohtajien vastauksista kolmeen kysymykseen: tuotanto-odotus lähikuukausina, tilauskanta sekä valmistusvarastot normaaliin verrattuna (käänteisenä).

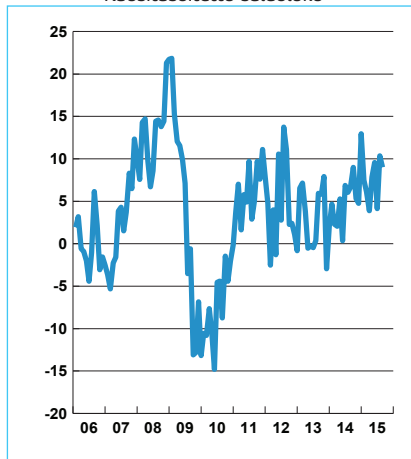
Tilauskanta normaaliin verrattuna

Kausitasoitettu saldoluku



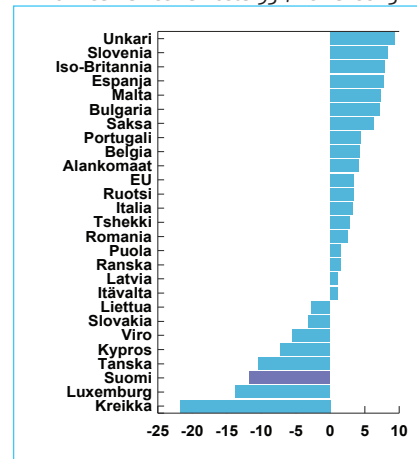
Valmistusvarastot normaaliin verr.

Kausitasoitettu saldoluku



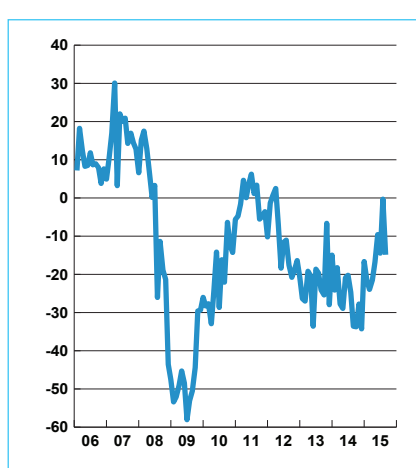
Teollisuuden luottamus maittain

Poikkeama keskiarvosta 93-, heinäkuu 15



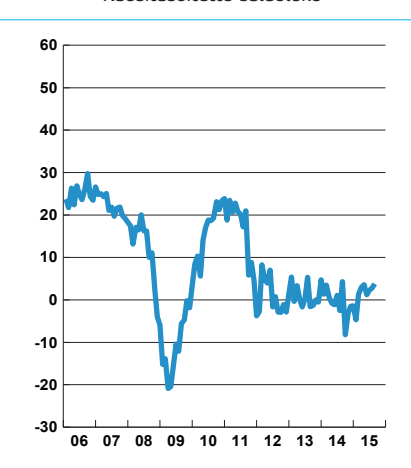
Rakentamisen luottamusindikaattori

Kausitasoitettu saldoluku



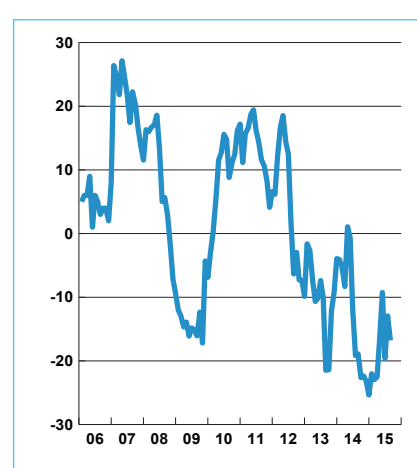
Palvelujen luottamusindikaattori

Kausitasoitettu saldoluku



Vähittäiskaupan luottamusindikaattori

Kausitasoitettu saldoluku



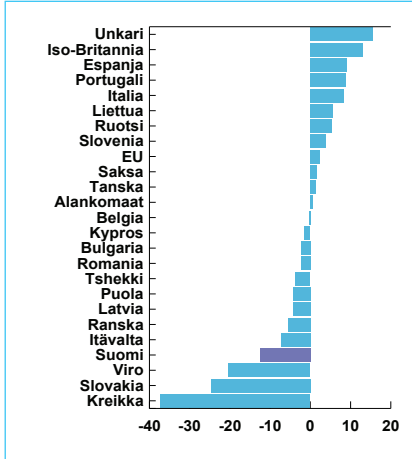
Rakentamisen luottamusindikaattori lasketaan kahden kysymyksen vastauksista: tilauskanta normaaliin verrattuna ja henkilökunta-odotus lähikuukausina.

Palvelujen luottamusindikaattori lasketaan kolmen kysymyksen vastauksista: toteutunut myynnin kehitys, myynti-odotukset sekä suhdannekehitys.

Vähittäiskaupan luottamusindikaattori lasketaan kolmen kysymyksen vastauksista: toteutunut myynnin kehitys, myynti-odotukset sekä varastot (käänteisenä).

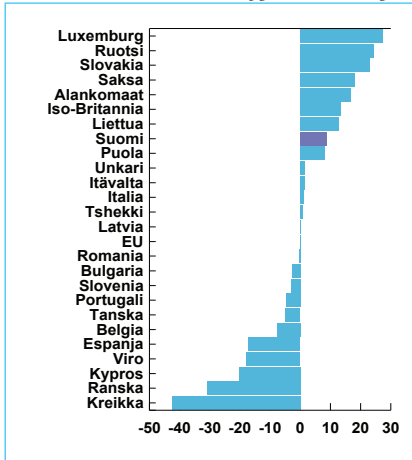
Palvelujen luottamus maittain

Poikkeama keskiarvosta 93-, heinäkuu 15



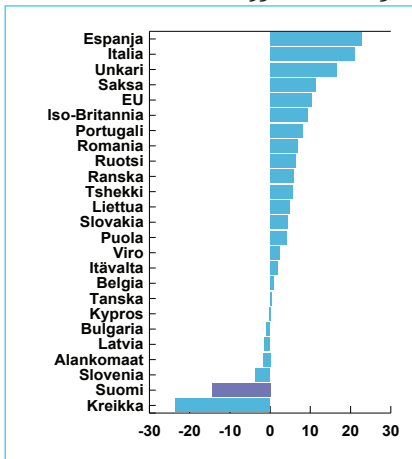
Rakentamisen luottamus maittain

Poikkeama keskiarvosta 93-, heinäkuu 15



Vähittäiskaupan luottamus maittain

Poikkeama keskiarvosta 93-, heinäkuu 15



Teollisuuden suhdannetiedustelun päätulokset

Kausitasoitettujen saldoluovut				
	Saldoluku elokuu	Saldoluku heinäkuu	Pitkän aikavälin keskiarvo	Suhdannekehitys 3 kk lka:n muutos
Luottamusindikaattori	-13	-11	1	Ennallaan
Kapasiteetin käyttöaste, %	58	59	70	Laskussa
Tuotanto-odotus	0	3	15	Ennallaan
Tilaukanta	-30	-25	-10	Laskussa
Valmistuotevarastot	9	10	2	Ennallaan

Rakentamisen suhdannetiedustelun päätulokset

Kausitasoitettujen saldoluovut				
	Saldoluku elokuu	Saldoluku heinäkuu	Pitkän aikavälin keskiarvo	Suhdannekehitys 3 kk lka:n muutos
Luottamusindikaattori	-15	0	-8	Laskussa
Tilaukanta	-24	-7	-15	Laskussa
Henkilökuntaodotus	-5	6	0	Ennallaan

Palveluiden suhdannetiedustelun päätulokset

Kausitasoitettujen saldoluovut				
	Saldoluku elokuu	Saldoluku heinäkuu	Pitkän aikavälin keskiarvo	Suhdannekehitys 3 kk lka:n muutos
Luottamusindikaattori	4	3	13	Ennallaan
Myynti ed. kk. verrattuna	4	4	17	Ennallaan
Myyntiodotus lähikuukausina	13	11	20	Nousussa
Suhdannekehitys	-5	-7	2	Ennallaan

Vähittäiskaupan suhdannetiedustelun päätulokset

Kausitasoitettujen saldoluovut				
	Saldoluku elokuu	Saldoluku heinäkuu	Pitkän aikavälin keskiarvo	Suhdannekehitys 3 kk lka:n muutos
Luottamusindikaattori	-17	-13	-2	Laskussa
Myynti ed. kk. verrattuna	-28	-18	7	Laskussa
Myyntiodotus lähikuukausina	-20	-19	8	Laskussa
Varastot normaaliin verrattuna	2	1	20	Ennallaan

Taulukoissa on esitetty elokuun suhdannetiedustelun päätulokset. Taulukoissa verrataan elokuun kyselyn tuloksia heinäkuuhun sekä pitkän aikavälin keskiarvoon. Suhdannetilannetta on taulukossa arvioitu saldoluokien kolmen kuukauden liukuvan keskiarvon muutoksen avulla.

Elinkeinoelämän keskusliitto EK

PL 30 (Eteläranta 10), 00131 Helsinki
Puhelin 09 420 20 • Faksi 09 4202 2299
www.ek.fi

Lisätietoja

Johtava ekonomisti Penna Urrila
Puh. 040 570 7860

Ekonomisti Jouko Kangasniemi
Puh. 040 551 8136

etunimi.sukunimi@ek.fi

Menetelmä

Luottamusindikaattorit on kerätty ja analysoitu EK:ssa. Tiedustelu kuuluu Euroopan komission harmonisoituun tiedustelujärjestelmään, ja se tehdään EU:n osittaisella rahoituksella. Tiedotteen luvut on kausitasoitettu Tramo-Seats-menetelmällä, ja vastausten painotus huomioi eri yrityskokoluokkien merkityksen taloudessa. Toukokuusta 2010 lähtien käytössä on uusi toimialaluokitus TOL2008. Eri EU-maiden suhdannetilannetta on verrattu uusimpien Euroopan komission julkaisemien luottamusindikaattorien avulla, laskemalla kunkin maan saldoluokien poikkeamat omasta pitkän ajan keskiarvosta.