



Luottamusindikaattorit yhä matalalla

Suomen lukemat edelleen Euroopan heikoimpien joukossa

Teollisuus

Varastojen supistuminen nosti hieman teollisuuden luottamusta. Tuotanto-odotukset ja tilauskanta ovat yhä vaatimatomat.

Teollisuusyritysten luottamus koheni hieman, koska valmiiden tuotteiden varastot supistuivat. Luottamusindikaattori jäi kuitenkin selvästi miinukselle ja suhdannetilanne on pitkän aikavälin keskiarvoa heikempi. Indikaattorin lokakuun saldoluku on -6, kun syyskuun tarkistettu lukema oli -9. Aikasarjan pitkän aikavälin keskiarvo on +1.

EK:n julkaisemat luottamusindikaattorit kuvaavat yritysten suhdannetilannetta kyselyhetkellä.

Tuotannon määrän arvioidaan kasvavan ainoastaan loivasti. Tilauskanta on edelleen selvästi normaalitasoa matalammalla. Valmiiden tuotteiden varastot laskivat normaalitasolle.

Suomen teollisuuden luottamus oli syyskuussa tehdyn mittauksen mukaan EU-maiden kolmanneksi heikointa Kreikan ja Luxemburgin jälkeen. Luottamusindikaattori oli vahvin Unkarissa ja Espanjassa.

Rakentaminen

Rakentamisen luottamus toipui alkusyksyn laskusta, mutta tilauskanta on yhä alle tavanomaisen.

Rakennusyritysten luottamusindikaattori toipui lokakuussa alkusyksyn laskusta. Indikaattorin uusin lukema on +2 pistettä, kun edellisluukuun luku oli -12. Rakentamisen luottamusindikaattorin pitkän aikavälin keskiarvo on -8.

Tilaukskannan kuvataan olevan jonkin verran keskimääräistä pienempi. Henkilöstön ennustetaan kasvavan vähän, kun tilannetta tarkastellaan kausitasoitetuilla luvuilla.

Suomen rakentamisen luottamusindikaattori oli syyskuussa lähellä EU-maiden keskitasoa.

Palvelut

Palvelujen luottamusindikaattori on loivasta noususta huolimatta alle keskiarvotason.

Palveluyritysten luottamus koheni vähän, mutta luottamusindikaattori on edelleen pitkäaikaista keskiarvoa matalammalla. Se nousi lokakuussa +6 pisteeseen syyskuun +2 pisteestä. Indikaattorin pitkän aikavälin keskiarvo on +13.

Palveluyritykset arvioivat yleisen suhdannekuvansa heikentyneen edelleen aavistuksen. Myynti on kasvanut vain hyvin hitaasti. Lähikuukausille ennustetaan hieman parempaa kasvua.

Suomen palveluyritysten luottamus oli syyskuussa selvästi heikompaa kuin EU-maissa keskimäärin.

Vähittäiskauppa

Vähittäiskaupan luottamus on yhä varsin matalalla tasolla ja myynnin supistumisen ennustetaan jatkuvan.

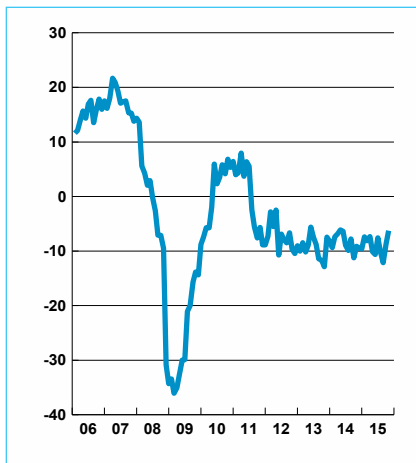
Vähittäiskaupan luottamus on edelleen alle pitkäaikaisen keskiarvon. Luottamusindikaattorin uusin saldoluku on -10 pistettä (syyskuussa -16). Luottamusindikaattorin pitkän aikavälin keskiarvo on -2.

Myynnin määrä laski edelleen varsin yleisesti. Myös myyntiodotukset lähikuukausille ovat varovaiset, ja myynnin arvioidaan alenevan edelleen hieman. Varastojen taso pysyi jonkin verran normaalia korkeampana.

Suomessa vähittäiskaupan luottamus oli syyskuussa EU-maiden toiseksi heikointa Kreikan jälkeen.

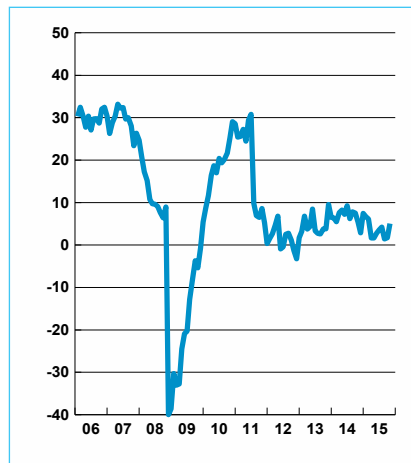
Teollisuuden luottamusindikaattori

Kausitasoitettu saldoluku

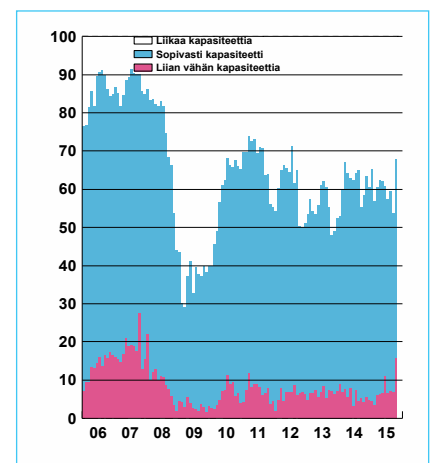


Teollisuuden tuotanto-odotus

Kausitasoitettu saldoluku



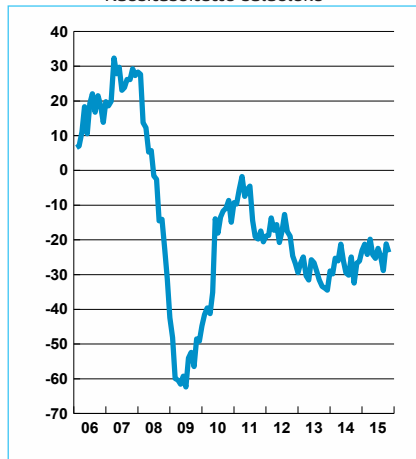
Teollisuuden kapasiteetti



Teollisuuden luottamusindikaattori lasketaan teollisuuden yritysjohtajien vastauksista kolmeen kysymykseen: tuotanto-odotus lähikuukausina, tilauskanta sekä valmistusvarastot normaaliin verrattuna (käänteisenä).

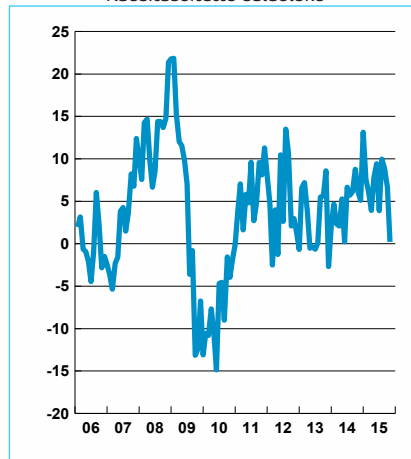
Tilauskanta normaaliin verrattuna

Kausitasoitettu saldoluku



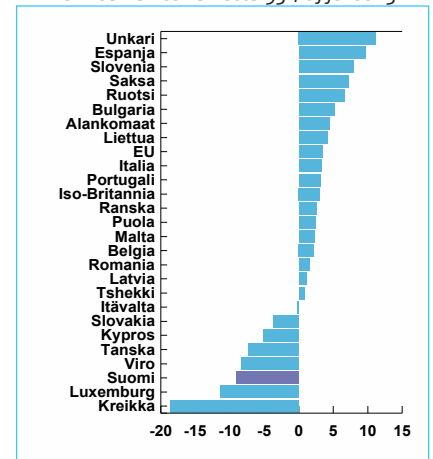
Valmistusvarastot normaaliin verr.

Kausitasoitettu saldoluku



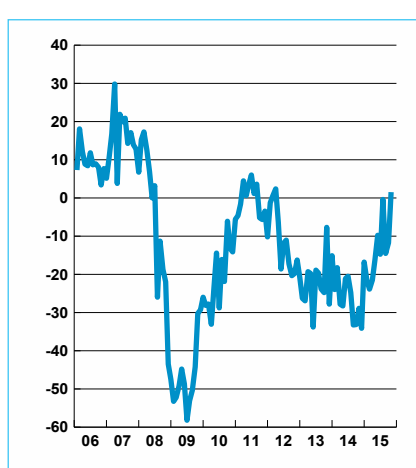
Teollisuuden luottamus maittain

Poikkeama keskiarvosta 93-, syyskuu 15



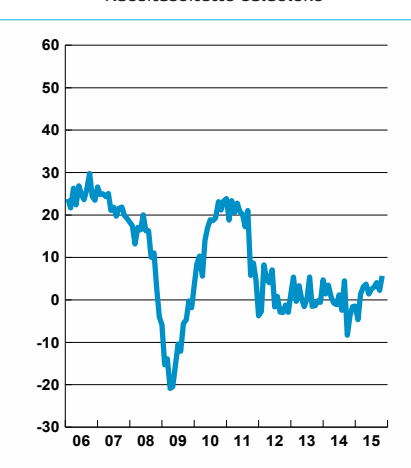
Rakentamisen luottamusindikaattori

Kausitasoitettu saldoluku



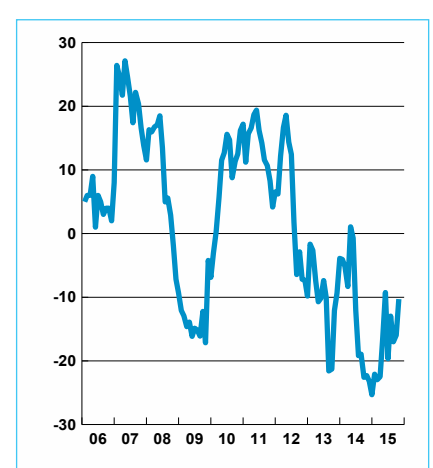
Palvelujen luottamusindikaattori

Kausitasoitettu saldoluku



Vähittäiskaupan luottamusindikaattori

Kausitasoitettu saldoluku



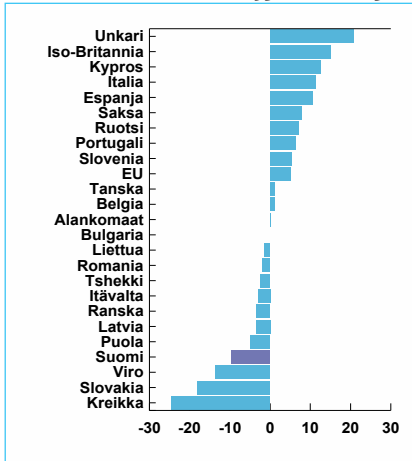
Rakentamisen luottamusindikaattori lasketaan kahden kysymyksen vastauksista: tilauskanta normaaliin verrattuna ja henkilökunta-odotus lähikuukausina.

Palvelujen luottamusindikaattori lasketaan kolmen kysymyksen vastauksista: toteutunut myynnin kehitys, myynti-odotukset sekä suhdannekehitys.

Vähittäiskaupan luottamusindikaattori lasketaan kolmen kysymyksen vastauksista: toteutunut myynnin kehitys, myynti-odotukset sekä varastot (käänteisenä).

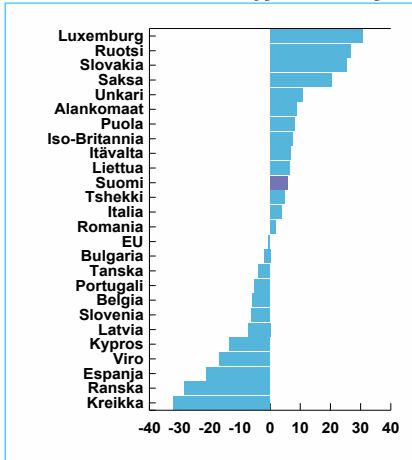
Palvelujen luottamus maittain

Poikkeama keskiarvosta 93-, syyskuu 15



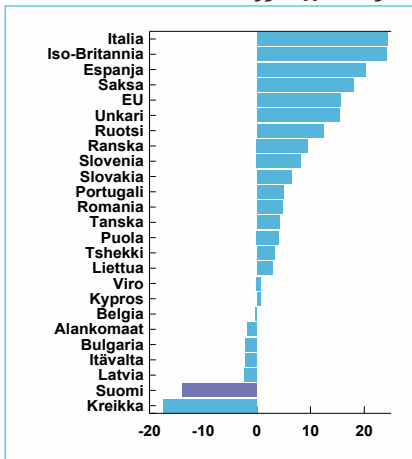
Rakentamisen luottamus maittain

Poikkeama keskiarvosta 93-, syyskuu 15



Vähittäiskaupan luottamus maittain

Poikkeama keskiarvosta 93-, syyskuu 15



Teollisuuden suhdannetiedustelun päätulokset

Kausitasoitettujen saldoluovut				
	Saldoluku lokakuu	Saldoluku syyskuu	Pitkän aikavälin keskiarvo	Suhdannekehitys 3 kk lka:n muutos
Luottamusindikaattori	-6	-9	1	Nousussa
Kapasiteetin käyttöaste, %	68	54	69	Nousussa
Tuotanto-odotus	5	2	15	Ennallaan
Tilaukanta	-24	-21	-10	Ennallaan
Valmistuotevarastot	0	7	2	Laskussa

Rakentamisen suhdannetiedustelun päätulokset

Kausitasoitettujen saldoluovut				
	Saldoluku lokakuu	Saldoluku syyskuu	Pitkän aikavälin keskiarvo	Suhdannekehitys 3 kk lka:n muutos
Luottamusindikaattori	2	-12	-8	Ennallaan
Tilaukanta	-9	-13	-15	Ennallaan
Henkilökuntaodotus	12	-10	0	Nousussa

Palveluiden suhdannetiedustelun päätulokset

Kausitasoitettujen saldoluovut				
	Saldoluku lokakuu	Saldoluku syyskuu	Pitkän aikavälin keskiarvo	Suhdannekehitys 3 kk lka:n muutos
Luottamusindikaattori	6	2	13	Ennallaan
Myynti ed. kk. verrattuna	7	4	17	Ennallaan
Myyntiodotus lähikuukausina	16	15	20	Nousussa
Suhdannekehitys	-6	-12	2	Ennallaan

Vähittäiskaupan suhdannetiedustelun päätulokset

Kausitasoitettujen saldoluovut				
	Saldoluku lokakuu	Saldoluku syyskuu	Pitkän aikavälin keskiarvo	Suhdannekehitys 3 kk lka:n muutos
Luottamusindikaattori	-10	-16	-2	Ennallaan
Myynti ed. kk. verrattuna	-15	-23	6	Ennallaan
Myyntiodotus lähikuukausina	-9	-18	8	Nousussa
Varastot normaaliin verrattuna	6	7	20	Nousussa

Taulukoissa on esitetty lokakuun suhdannetiedustelun päätulokset. Taulukoissa verrataan lokakuun kyselyn tuloksia syyskuuhun sekä pitkän aikavälin keskiarvoon. Suhdannetilannetta on taulukossa arvioitu saldoluokujen kolmen kuukauden liukuvan keskiarvon muutoksen avulla.

Elinkeinoelämän keskusliitto EK

PL 30 (Eteläranta 10), 00131 Helsinki
Puhelin 09 420 20 • Faksi 09 4202 2299
www.ek.fi

Lisätietoja

Johtava ekonomisti Penna Urrila
Puh. 040 570 7860

Ekonomisti Jouko Kangasniemi
Puh. 040 551 8136

etunimi.sukunimi@ek.fi

Menetelmä

Luottamusindikaattorit on kerätty ja analysoitu EK:ssa. Tiedustelu kuuluu Euroopan komission harmonisoituun tiedustelujärjestelmään, ja se tehdään EU:n osittaisella rahoituksella. Tiedotteen luvut on kausitasoitettu Tramo-Seats-menetelmällä, ja vastausten painotus huomioi eri yrityskokoluokkien merkityksen taloudessa. Toukokuusta 2010 lähtien käytössä on uusi toimialaluokitus TOL2008. Eri EU-maiden suhdannetilannetta on verrattu uusimpien Euroopan komission julkaisemien luottamusindikaattorien avulla, laskemalla kunkin maan saldoluokujen poikkeamat omasta pitkän ajan keskiarvosta.