

Joulukuun luottamusindikaattoreissa ei nousua Erityisesti teollisuuden ja vähittäiskaupan suhdannekuva vaatimaton

Teollisuus

Teollisuuden luottamus on edelleen painuksissa. Tuotanto kasvasi aavistuksen, mutta tilauskanta ja kapasiteetin käyttöaste ovat matalat.

Teollisuuden luottamus pysyi joulukuussa vaatimattomalla tasolla. Luottamusindikaattorin uusin lukema on -11, kun edelliskuun saldoluku oli -10. Luottamus on selvästi pitkäaikaista keskiarvoa (+1) heikompaa.

EK:n julkaisemat luottamusindikaattorit kuvaavat yritysten suhdannetilannetta kyselyhetkellä.

Heikoista lukemista huolimatta tuotannon määrän arvioidaan kasvavan aavistuksen lähikuukausina. Tilauskanta on pysynyt selvästi tavanomaista niukempänä. Valmiiden tuotteiden varastot ovat jonkin verran normaalia suuremmat. Joulukuussa vain 62 prosentilla yrityksistä oli kapasiteetti täyskäytössä (marraskuussa 65 %).

Suomen teollisuuden luottamus oli marraskuussa tehdyn mittauksen mukaan EU-maiden kolmanneksi matalin Kreikan ja Luxemburgin jälkeen. Luottamus oli vahvinta Unkarissa ja Liettuassa.

Rakentaminen

Rakentamisen luottamus heikkeni aavistuksen. Tilauskanta on hieman alle normaalin, mutta henkilöstö kasvasi vähän.

Rakennusyritysten luottamusindikaattori heikkeni hieman joulukuussa. Se on silti kohtalaisen hyvällä tasolla ja selvästi parempi kuin vuoden alkupuolella. Uusin saldoluku on -2, kun marraskuun lukema oli +2. Indikaattorin pitkän aikavälin keskiarvo on -8.

Tilauskannan kuvataan olevan vähän tavanomaista heikompi. Henkilöstön arvioidaan kasvavan loivasti, kun kehitystä mitataan kausivaihtelusita puhdistetuilla luvuilla.

Suomen rakentamisen luottamusindikaattori oli marraskuussa jonkin verran EU-maiden keskitasoa vahvempi.

Palvelut

Palvelujen luottamusindikaattori heikkeni aavistuksen edelliskuun nousun jälkeen.

Palveluyritysten luottamuksen nousutrendi taittui joulukuussa. Luottamusindikaattorin saldoluku aleni aavistuksen +9 pisteeseen (marraskuussa +10 pistettä). Indikaattorin pitkän aikavälin keskiarvo on +13.

Palveluyritykset arvioivat yleisen suhdannekuvansa pysyneen likimain ennallaan viime kuukausina. Myynti on kasvanut loivasti, ja myös lähikuukausille ennustetaan melko maltillista kasvua.

Suomen palveluyritysten luottamus oli marraskuussa hieman heikompaa kuin EU-maissa keskimäärin.

Vähittäiskauppa

Vähittäiskaupan luottamus on edelleen heikolla tasolla, ja myynnin ennustetaan laskevan jonkin verran.

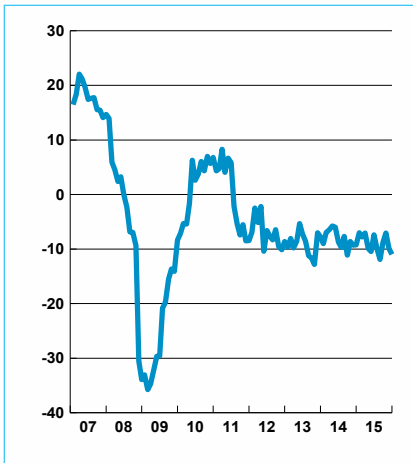
Vähittäiskaupan luottamus pysyi joulukuussa heikolla tasolla. Luottamusindikaattori on selvästi alle pitkäaikaisen keskiarvonsa. Joulukuun saldoluku on -15 pistettä, kun indikaattori oli marraskuussa lukemassa -14. Sen pitkän aikavälin keskiarvo on -2.

Myyntin määrä laski yleisesti. Myyntiodotukset lähikuukausille ovat myös erittäin vaatimattomat. Sen sijaan varastot ovat supistuneet hieman, ja niiden tasoa kuvataan tavanomaiseksi.

Suomen vähittäiskaupan luottamus oli marraskuussa jälleen EU-maiden heikointa.

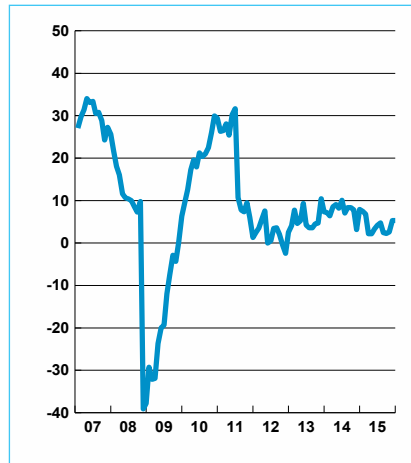
Teollisuuden luottamusindikaattori

Kausitasoitettu saldoluku

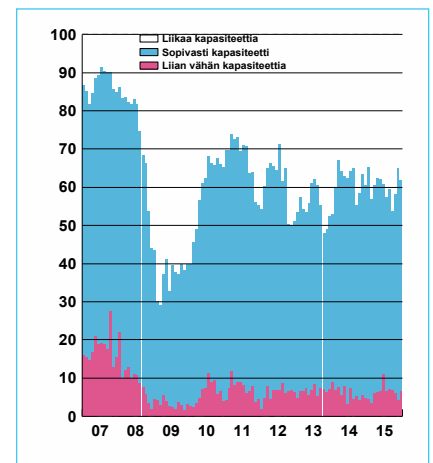


Teollisuuden tuotanto-odotus

Kausitasoitettu saldoluku



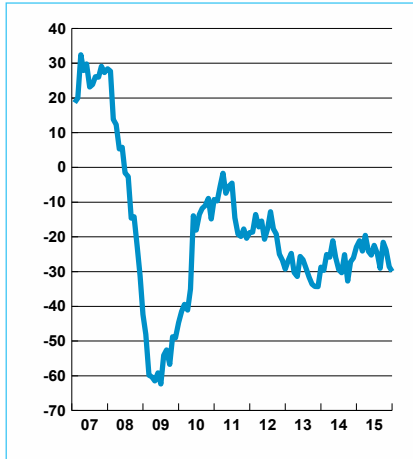
Teollisuuden kapasiteetti



Teollisuuden luottamusindikaattori lasketaan teollisuuden yritysjohtajien vastauksista kolmeen kysymyseen: tuotanto-odotus lähikuukausina, tilauskanta sekä valmistusvarastot normaaliin verrattuna (käänteisenä).

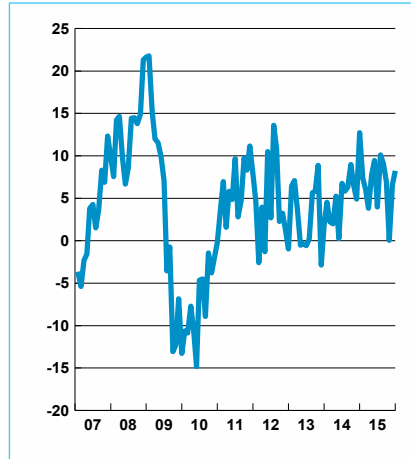
Tilauskanta normaaliin verrattuna

Kausitasoitettu saldoluku



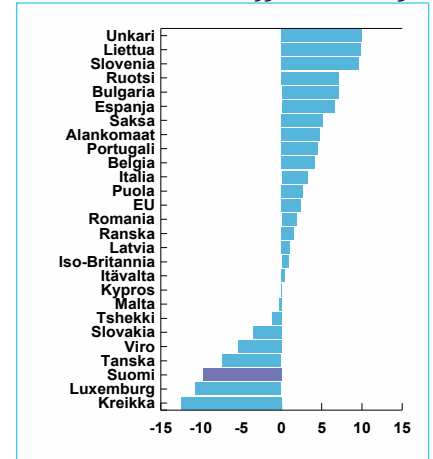
Valmistusvarastot normaaliin verr.

Kausitasoitettu saldoluku



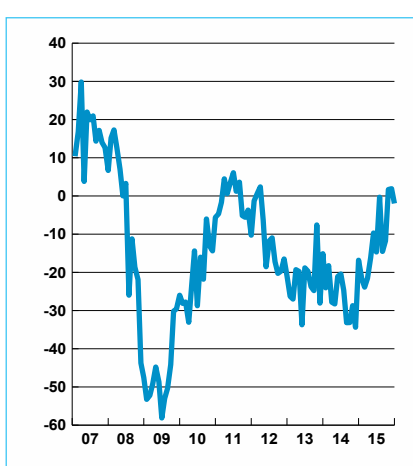
Teollisuuden luottamus maittain

Poikkeama keskiarvosta 93-, marraskuu 15



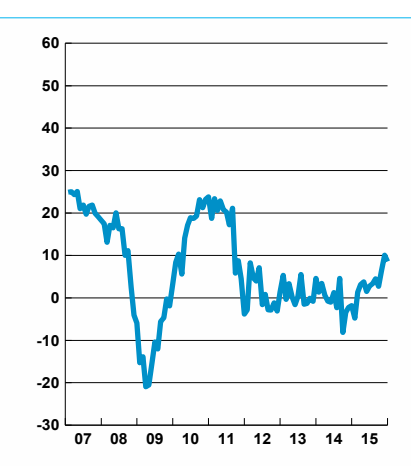
Rakentamisen luottamusindikaattori

Kausitasoitettu saldoluku



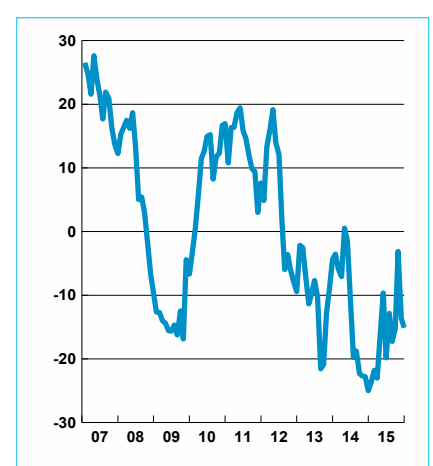
Palvelujen luottamusindikaattori

Kausitasoitettu saldoluku



Vähittäiskaupan luottamusindikaattori

Kausitasoitettu saldoluku



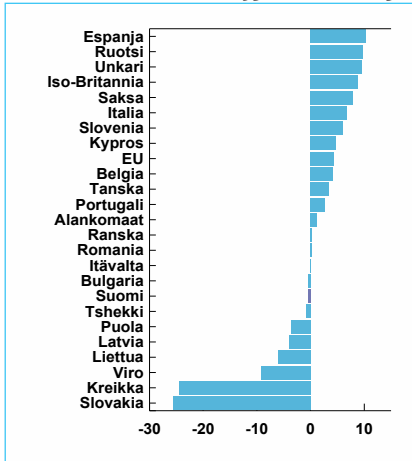
Rakentamisen luottamusindikaattori lasketaan kahden kysymyksen vastauksista: tilauskanta normaaliin verrattuna ja henkilökunta-odotus lähikuukausina.

Palvelujen luottamusindikaattori lasketaan kolmen kysymyksen vastauksista: toteutunut myynnin kehitys, myyntiodotukset sekä suhdannekehitys.

Vähittäiskaupan luottamusindikaattori lasketaan kolmen kysymyksen vastauksista: toteutunut myynnin kehitys, myyntiodotukset sekä varastot (käänteisenä).

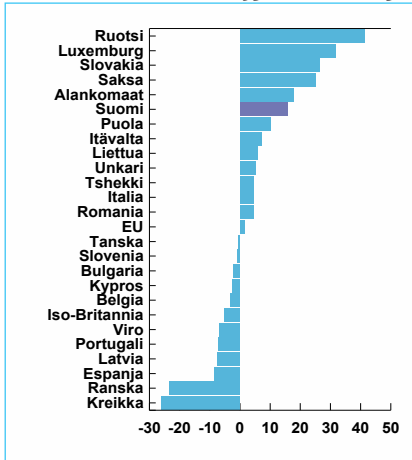
Palvelujen luottamus maittain

Poikkeama keskiarvosta 93-, marraskuu 15



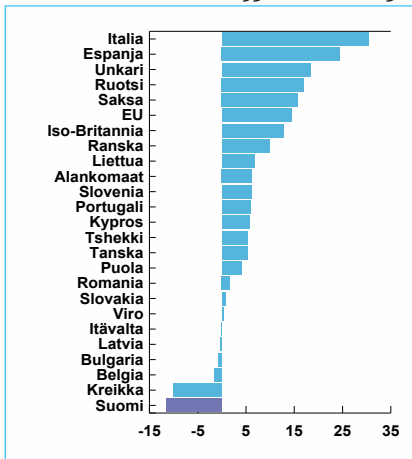
Rakentamisen luottamus maittain

Poikkeama keskiarvosta 93-, marraskuu 15



Vähittäiskaupan luottamus maittain

Poikkeama keskiarvosta 93-, marraskuu 15



Teollisuuden suhdannetiedustelun päätulokset

Kausitasoitettujen saldoluovut				
	Saldoluku joulukuu	Saldoluku marraskuu	Pitkän aikavälin keskiarvo	Suhdannekehitys 3 kk lka:n muutos
Luottamusindikaattori	-11	-10	1	Ennallaan
Kapasiteetin käyttöaste, %	62	65	69	Nousussa
Tuotanto-odotus	5	5	16	Nousussa
Tilaukanta	-30	-29	-10	Laskussa
Valmistusvarastot	8	7	2	Ennallaan

Rakentamisen suhdannetiedustelun päätulokset

Kausitasoitettujen saldoluovut				
	Saldoluku joulukuu	Saldoluku marraskuu	Pitkän aikavälin keskiarvo	Suhdannekehitys 3 kk lka:n muutos
Luottamusindikaattori	-2	2	-8	Nousussa
Tilaukanta	-9	0	-15	Nousussa
Henkilökuntaodotus	5	4	0	Nousussa

Palveluiden suhdannetiedustelun päätulokset

Kausitasoitettujen saldoluovut				
	Saldoluku joulukuu	Saldoluku marraskuu	Pitkän aikavälin keskiarvo	Suhdannekehitys 3 kk lka:n muutos
Luottamusindikaattori	9	10	13	Nousussa
Myynti ed. kk. verrattuna	10	9	17	Nousussa
Myynti odotus lähikuukausina	18	21	20	Ennallaan
Suhdannekehitys	-3	0	2	Nousussa

Vähittäiskaupan suhdannetiedustelun päätulokset

Kausitasoitettujen saldoluovut				
	Saldoluku joulukuu	Saldoluku marraskuu	Pitkän aikavälin keskiarvo	Suhdannekehitys 3 kk lka:n muutos
Luottamusindikaattori	-15	-14	-2	Ennallaan
Myynti ed. kk. verrattuna	-22	-22	6	Ennallaan
Myynti odotus lähikuukausina	-22	-13	7	Laskussa
Varastot normaaliin verrattuna	1	5	20	Laskussa

Taulukoissa on esitetty joulukuun suhdannetiedustelun päätulokset. Taulukoissa verrataan joulukuun kyselyn tuloksia marraskuuhun sekä pitkän aikavälin keskiarvoon. Suhdanneilannetta on taulukossa arvioitu saldoluokkien kolmen kuukauden liukuvan keskiarvon muutoksen avulla.

Elinkeinoelämän keskusliitto EK

PL 30 (Eteläranta 10), 00131 Helsinki
Puhelin 09 420 20 • Faksi 09 4202 2299
www.ek.fi

Lisätietoja

Johtava ekonomisti Penna Urrila
Puh. 040 570 7860

Ekonomisti Jouko Kangasniemi
Puh. 040 551 8136

etunimi.sukunimi@ek.fi

Menetelmä

Luottamusindikaattorit on kerätty ja analysoitu EK:ssa. Tiedustelu kuuluu Euroopan komission harmonisoituun tiedustelujärjestelmään, ja se tehdään EU:n osittaisella rahoituksella. Tiedotteen luvut on kausitasoitettu Tramo-Seats-menetelmällä, ja vastausten painotus huomioi eri yrityskokoluokkien merkityksen taloudessa. Toukokuusta 2010 lähtien käytössä on uusi toimialaluokitus TOL2008. Eri EU-maiden suhdanneilannetta on verrattu uusimpien Euroopan komission julkaisemien luottamusindikaattorien avulla, laskemalla kunkin maan saldoluokkien poikkeamat omasta pitkän ajan keskiarvosta.