



Luottamusindikaattoreiden yleiskuva yhä vaisu

Etenkin teollisuuden suhdannekuva vaatimaton

Teollisuus

Teollisuuden luottamus on parin pisteen kohennuksesta huolimatta matalalla. Tuotanto kasvasi vähän, mutta tilauskanta on matala ja varastot suuret.

Teollisuuden luottamus koheni tammikuussa parilla pisteellä, mutta luottamusindikaattori jäi silti heikolle tasolle. Sen uusin lukema on -9, kun joulukuun saldoluku oli -11. Luottamus on huomattavasti pitkäaikaista keskiarvoa (+1) heikompaa.

EK:n julkaisemat luottamusindikaattorit kuvaavat yritysten suhdannetilannetta kyselyhetkellä.

Tuotantomäärien kasvun arvioidaan jäävän lähikuukausina hitaaksi, ja tilauskanta on selvästi alle tavanomaisen. Valmiiden tuotteiden varastot ovat normaalia suuremmat. Tammikuussa 70 prosentilla yrityksistä oli kapasiteetti täyskäytössä (joulukuussa 61 %).

Suomen teollisuuden luottamus oli joulukuussa tehdyn mittauksen mukaan EU-maiden kolmanneksi matalin Luxemburgin ja Kreikan jälkeen. Luottamus oli vahvinta Ruotsissa ja Espanjassa.

Rakentaminen

Rakentamisen luottamus heikkeni tammikuussa, mutta sen trendi viimeisen vuoden aikana on ollut paraneva.

Rakennusyritysten luottamusindikaattori laski tammikuussa. Se on kuitenkin ollut viimeisen vuoden aikana selvässä nousutrendissä. Tammikuun saldoluku on -12, kun joulukuun tarkistettu lukema oli -1. Indikaattorin pitkän aikavälin keskiarvo on -8.

Tilaukset kuvataan jonkin verran tavanomaista heikommaksi. Henkilöstön ennustetaan vähenevän aavistuksen, kun kehitystä mitataan kausivaihteluisilla puhdistetuilla luvuilla.

Suomen rakentamisen luottamusindikaattori oli joulukuussa EU-maiden keskitasoa vahvempi.

Palvelut

Palvelujen luottamusindikaattori vahvistui hieman, mutta jäi vähän pitkäaikaisen keskiarvon alapuolelle.

Palveluyritysten luottamus vahvistui aavistuksen tammikuussa. Luottamusindikaattorin saldoluku on +11 pistettä, kun edelliskuun luku oli +9. Luottamus jäi hieman pitkän aikavälin keskiarvotasoa (+13) matalammalle.

Palveluyritykset arvioivat yleisen suhdannekuvansa pysyneen lähestulkoon ennallaan viime kuukausina. Myynti on jatkanut loivaa kasvuaan, ja lähikuukausille enteilläään hieman vahvempia kasvulukuja.

Suomen palveluyritysten luottamus oli joulukuussa jonkin verran heikompaa kuin EU-maissa keskimäärin.

Vähittäiskauppa

Vähittäiskaupan luottamus parani, mutta myyntiodotukset ovat edelleen hyvin varovaiset.

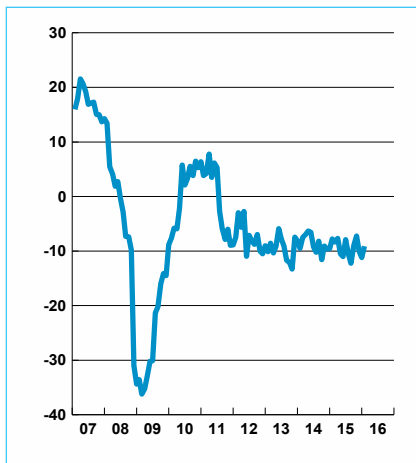
Vähittäiskaupan luottamus parani tammikuussa. Luottamusindikaattorin uusin saldoluku on -3, kun edelliskuun tarkistettu lukema oli -12. Aikasarjan pitkän aikavälin keskiarvo on -2.

Myyntin määrä laski yhä loivasti. Myyntiodotukset lähikuukausille ovat yhä heikot, mutta myynnin ei ennusteta laskevan enää yhtä yleisesti kuin viime syksynä. Varastojen taso on pysynyt tavanomaisena.

Suomen vähittäiskaupan luottamus oli joulukuussa EU-maiden heikointa.

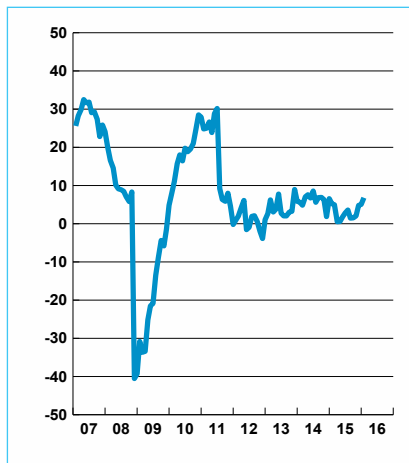
Teollisuuden luottamusindikaattori

Kausitasoitettu saldoluku

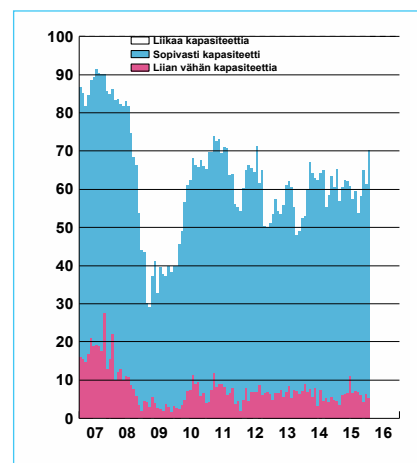


Teollisuuden tuotanto-odotus

Kausitasoitettu saldoluku



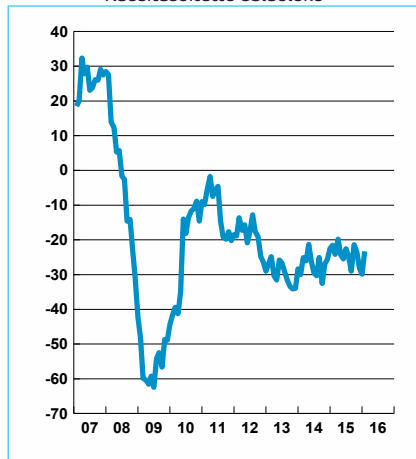
Teollisuuden kapasiteetti



Teollisuuden luottamusindikaattori lasketaan teollisuuden yritysjohtajien vastauksista kolmeen kysymykseen: tuotanto-odotus lähikuukausina, tilauskanta sekä valmistusvarastot normaaliin verrattuna (käänteisenä).

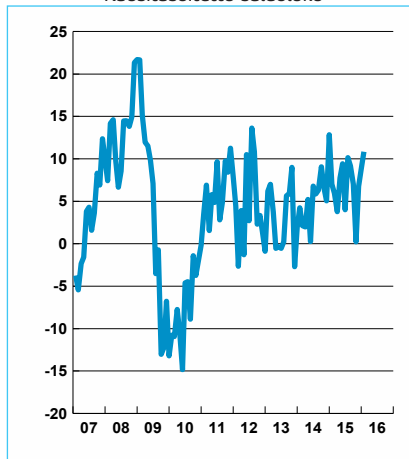
Tilauskanta normaaliin verrattuna

Kausitasoitettu saldoluku



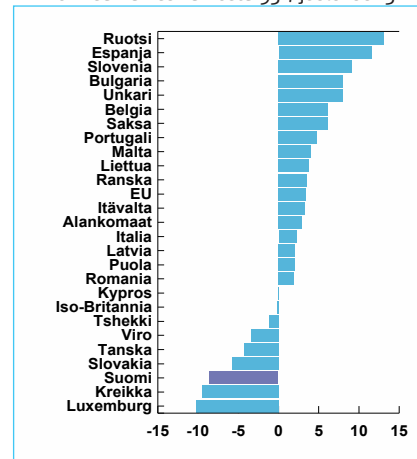
Valmistusvarastot normaaliin verr.

Kausitasoitettu saldoluku



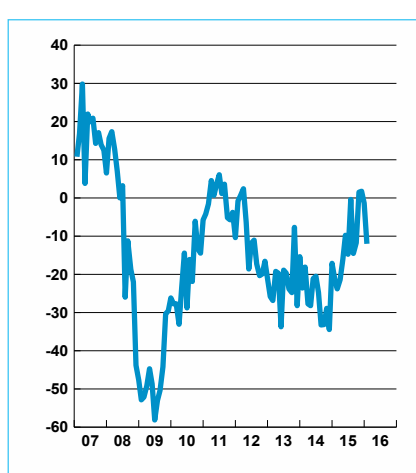
Teollisuuden luottamus maittain

Poikkeama keskiarvosta 93-, joulukuun 15



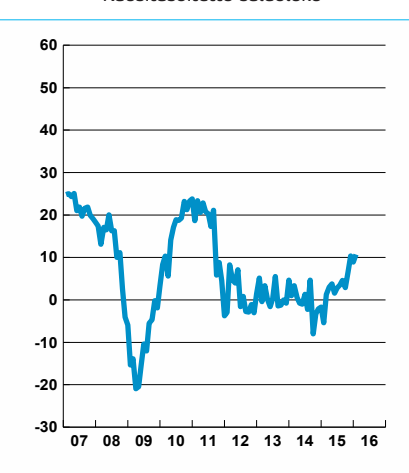
Rakentamisen luottamusindikaattori

Kausitasoitettu saldoluku



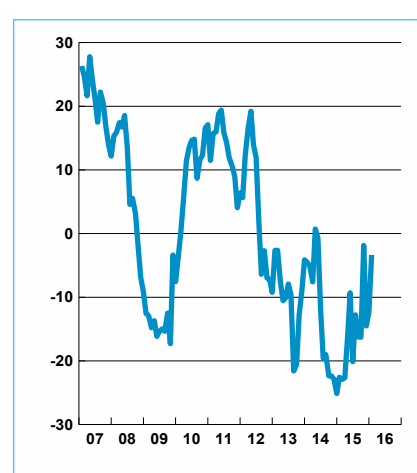
Palvelujen luottamusindikaattori

Kausitasoitettu saldoluku



Vähittäiskaupan luottamusindikaattori

Kausitasoitettu saldoluku



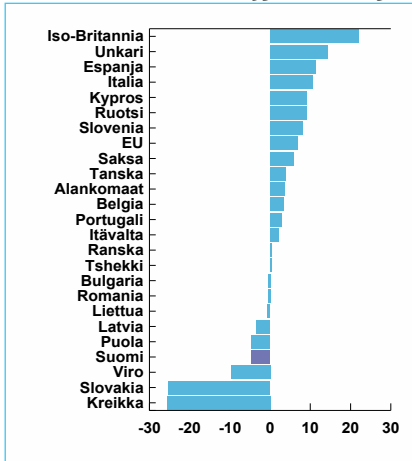
Rakentamisen luottamusindikaattori lasketaan kahden kysymyksen vastauksista: tilauskanta normaaliin verrattuna ja henkilökunta-odotus lähikuukausina.

Palvelujen luottamusindikaattori lasketaan kolmen kysymyksen vastauksista: toteutunut myynnin kehitys, myynti-odotukset sekä suhdannekehitys.

Vähittäiskaupan luottamusindikaattori lasketaan kolmen kysymyksen vastauksista: toteutunut myynnin kehitys, myynti-odotukset sekä varastot (käänteisenä).

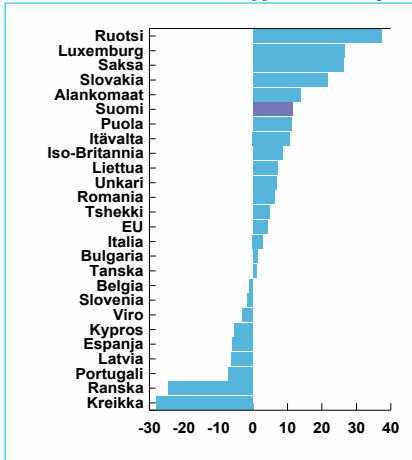
Palvelujen luottamus maittain

Poikkeama keskiarvosta 93-, joulukuu 15



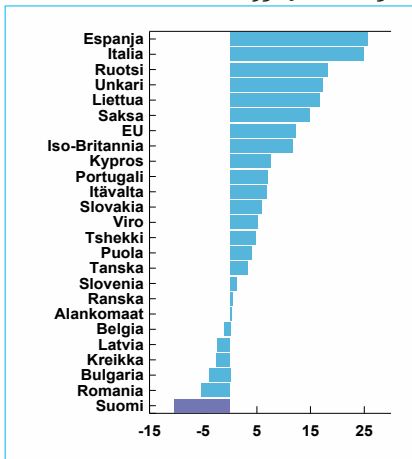
Rakentamisen luottamus maittain

Poikkeama keskiarvosta 93-, joulukuu 15



Vähittäiskaupan luottamus maittain

Poikkeama keskiarvosta 93-, joulukuu 15



Teollisuuden suhdannetiedustelun päätulokset

Kausitasoitettujen saldoluovut				
	Saldoluku tammikuu	Saldoluku joulukuu	Pitkän aikavälin keskiarvo	Suhdannekehitys 3 kk lka:n muutos
Luottamusindikaattori	-9	-11	1	Ennallaan
Kapasiteetin käyttöaste, %	70	61	69	Nousussa
Tuotanto-odotus	7	5	14	Nousussa
Tilaukanta	-23	-30	-10	Ennallaan
Valmistusvarastot	11	9	2	Nousussa

Rakentamisen suhdannetiedustelun päätulokset

Kausitasoitettujen saldoluovut				
	Saldoluku tammikuu	Saldoluku joulukuu	Pitkän aikavälin keskiarvo	Suhdannekehitys 3 kk lka:n muutos
Luottamusindikaattori	-12	-1	-8	Laskussa
Tilaukanta	-16	-9	-15	Laskussa
Henkilökuntaodotus	-8	6	0	Laskussa

Palveluiden suhdannetiedustelun päätulokset

Kausitasoitettujen saldoluovut				
	Saldoluku tammikuu	Saldoluku joulukuu	Pitkän aikavälin keskiarvo	Suhdannekehitys 3 kk lka:n muutos
Luottamusindikaattori	11	9	13	Nousussa
Myynti ed. kk. verrattuna	10	11	17	Ennallaan
Myyntiodotus lähikuukausina	25	19	20	Nousussa
Suhdannekehitys	-3	-4	2	Ennallaan

Vähittäiskaupan suhdannetiedustelun päätulokset

Kausitasoitettujen saldoluovut				
	Saldoluku tammikuu	Saldoluku joulukuu	Pitkän aikavälin keskiarvo	Suhdannekehitys 3 kk lka:n muutos
Luottamusindikaattori	-3	-12	-2	Ennallaan
Myynti ed. kk. verrattuna	-4	-19	6	Ennallaan
Myyntiodotus lähikuukausina	-7	-18	7	Laskussa
Varastot normaaliin verrattuna	-1	0	20	Ennallaan

Taulukoissa on esitetty tammikuun suhdannetiedustelun päätulokset. Taulukoissa verrataan tammikuun kyselyn tuloksia joulukuuhun sekä pitkän aikavälin keskiarvoon. Suhdanneilannetta on taulukossa arvioitu saldoluokien kolmen kuukauden liukuvan keskiarvon muutoksen avulla.

Elinkeinoelämän keskusliitto EK

PL 30 (Eteläranta 10), 00131 Helsinki
Puhelin 09 420 20 • Faksi 09 4202 2299
www.ek.fi

Lisätietoja

Johtava ekonomisti Penna Urrila
Puh. 040 570 7860

Ekonomisti Jouko Kangasniemi
Puh. 040 551 8136

etunimi.sukunimi@ek.fi

Menetelmä

Luottamusindikaattorit on kerätty ja analysoitu EK:ssa. Tiedustelu kuuluu Euroopan komission harmonisoituun tiedustelujärjestelmään, ja se tehdään EU:n osittaisella rahoituksella. Tiedotteen luvut on kausitasoitettu Tramo-Seats-menetelmällä, ja vastausten painotus huomioi eri yrityskokoluokkien merkityksen taloudessa. Toukokuusta 2010 lähtien käytössä on uusi toimialaluokitus TOL2008. Eri EU-maiden suhdanneilannetta on verrattu uusimpien Euroopan komission julkaisemien luottamusindikaattorien avulla, laskemalla kunkin maan saldoluokien poikkeamat omasta pitkän ajan keskiarvosta.