



Luottamusindikaattorit pääosin ennallaan

Teollisuus

Teollisuuden luottamusindikaattori oli helmikuussa ennallaan tavanomaista heikommassa lukemissa. Tilaustilanne oli normaalia huonompi. Tuotantomäärät säilyivät alkuvuoden aikana muuttumattomina.

Teollisuuden luottamus pysyi helmikuussa ennallaan. Luottamusindikaattorin uusin saldoluku -8 on sama kuin tammikuun tarkentunut lukema. Indikaattori on pitkäaikaista keskiarvoa (+1) heikommalla tasolla.

Tuotanto-odotukset ovat varovaisia ja tuotannon ennakoidaan pysyvän lähikuukausina likimain ennallaan. Tilauskirjat ovat normaalia ohuempia ja valmiiden tuotteiden varastot ovat hieman tavanomaista täydempiä. Helmikuussa 70 prosenttia yrityksistä arvioi tuotantokapasiteetin olevan täyskäytössä (tammikuussa 68 %).

EK:n julkaisemat luottamusindikaattorit kuvaavat yritysten suhdannetilannetta kyselyhetkellä. Suomen teollisuuden luottamus oli tammikuuisessa suhdannetiedustelussa Luxemburgin jälkeen EU-maiden toiseksi matalin. Luottamus oli vahvinta Ruotsissa ja Unkarissa.

Rakentaminen

Rakentamisen luottamus on lähellä pitkän aikavälin keskiarvoa. Tilauskanta on lievästi miinuksella ja henkilöstöodotukset ovat varovaisia.

Rakennusyritysten luottamus aleni helmikuussa aavistuksen verran. Indikaattorin tuorein lukema oli -9, kun tammikuuisen tiedustelun tarkistettu saldoluku oli -8. Luottamusindikaattori on lähellä pitkän aikavälin keskiarvoa (-8).

Tilauskanta on lievästi normaalia heikommassa lukemissa. Henkilökuntaa supistettaneen hivenen lähikuukausien aikana.

Suomen rakentamisen luottamus oli tammikuussa 2016 hyvin lähellä EU-maiden keskiarvoa.

Palvelut

Palvelujen luottamus pysyi helmikuussa lähes ennallaan. Indikaattori on suotuisasta myyntikehityksestä huolimatta yhä lievästi pitkän aikavälin keskiarvoa alempana.

Palvelujen luottamus laski helmikuussa yhdellä pisteellä. Luottamusindikaattorin viimeisin saldoluku oli +10. Luottamus on vain vähän pitkän aikavälin keskiarvotasoa (+13) heikompaa.

Palveluyrityksien suhdannekehitys on ollut viime kuukausina melko vakaata. Myynti lisääntyi vuoden 2015 lopussa ja kuluvan vuoden alussa. Myyntimäärien kasvun ennakoidaan vauhdittuvan lievästi lähikuukausina.

Suomen palvelualojen yritysten luottamusindikaattori oli tammikuussa lievästi koko EU:n keskiarvon alapuolella.

Vähittäiskauppa

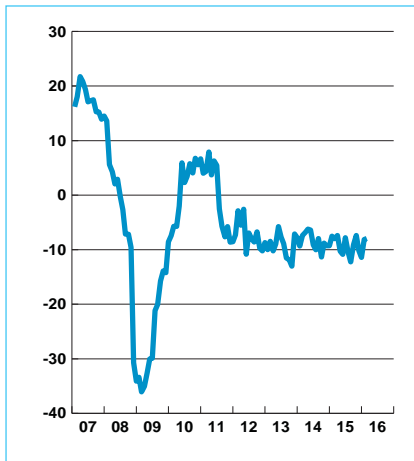
Vähittäiskaupan luottamus oli helmikuussa tammikuun lukemia vaisumpi. Myynnin arvioidaan olevan loivassa laskussa.

Vähittäiskaupan luottamusindikaattori hiipui vähän helmikuussa. Saldoluku oli -9, kun tammikuussa tehdystä tiedustelusta vastaava lukema oli -4. Luottamus on jonkin verran keskimääräistä heikompaa, sillä indikaattorin pitkän aikavälin keskiarvo on -2.

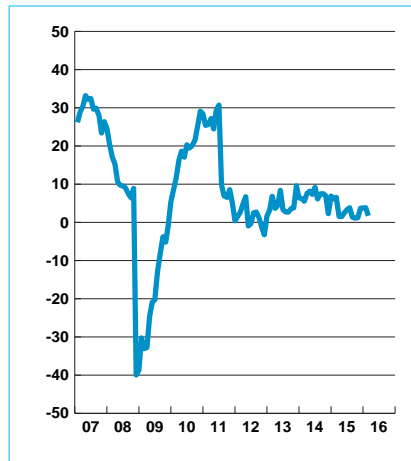
Myyntimäärien arvioidaan laskeneen hivenen viime kuukausina ja myynti supistunee myös kevään lähestyessä. Varastot ovat normaalilukemissa.

Suomen vähittäiskaupan luottamus oli tammikuussa EU-vertailun kolmanneksi heikoin Romanian ja Belgian jälkeen.

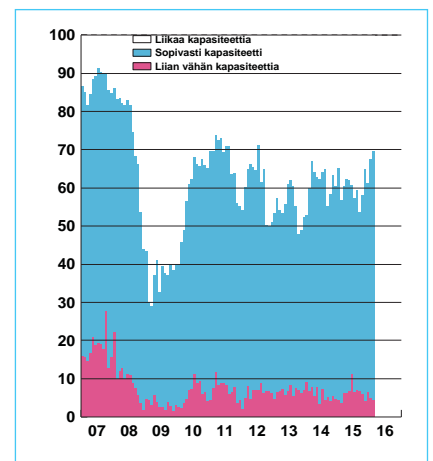
Teollisuuden luottamusindikaattori
Kausitasoitettu saldoluku



Teollisuuden tuotanto-odotus
Kausitasoitettu saldoluku

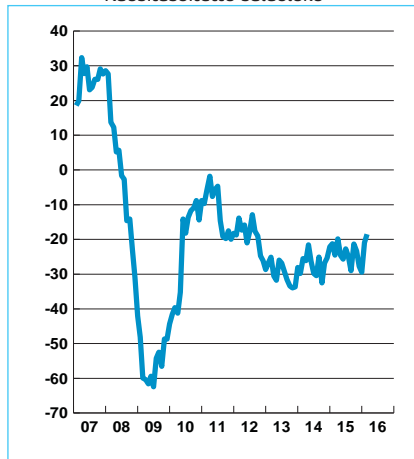


Teollisuuden kapasiteetti

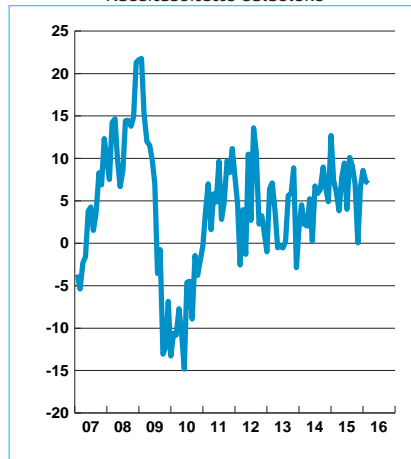


Teollisuuden luottamusindikaattori lasketaan teollisuuden yritysjohtajien vastauksista kolmeen kysymykseen: tuotanto-odotus lähikuukausina, tilauskanta sekä valmistusvarastot normaaliin verrattuna (käänteisenä).

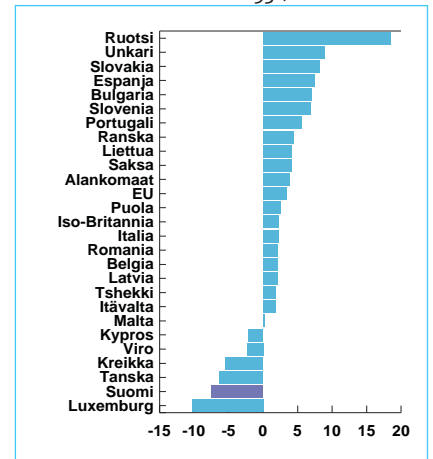
Tilauskanta normaaliin verrattuna
Kausitasoitettu saldoluku



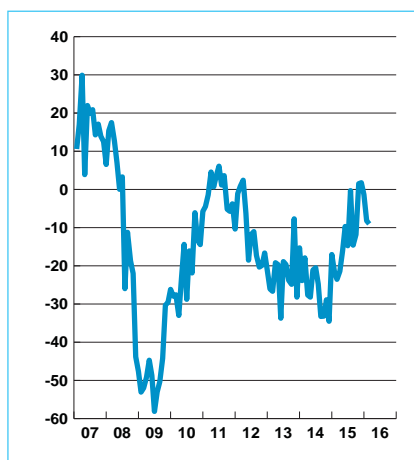
Valmistusvarastot normaaliin verr.
Kausitasoitettu saldoluku



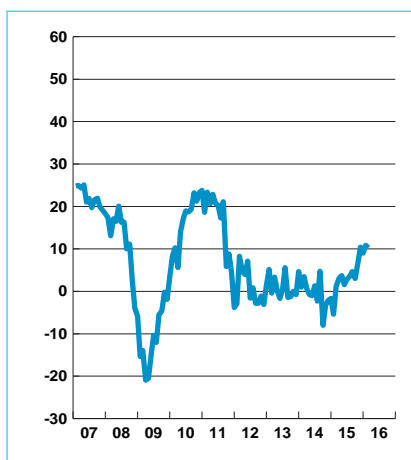
Teollisuuden luottamus maittain
Poikkeama keskiarvosta 93-, tammikuu 16



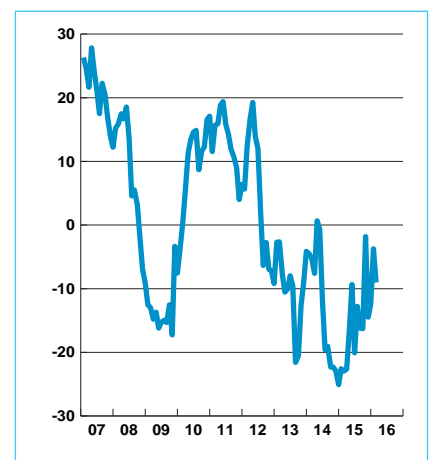
Rakentamisen luottamusindikaattori
Kausitasoitettu saldoluku



Palvelujen luottamusindikaattori
Kausitasoitettu saldoluku



Vähittäiskaupan luottamusindikaattori
Kausitasoitettu saldoluku



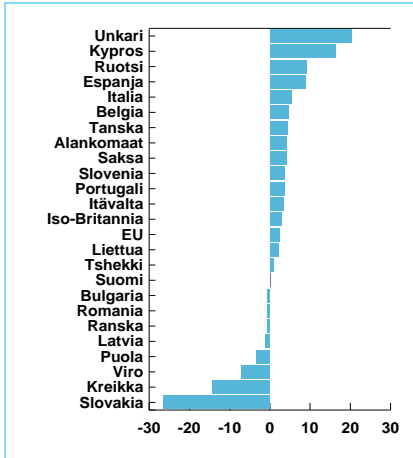
Rakentamisen luottamusindikaattori lasketaan kahden kysymyksen vastauksista: tilauskanta normaaliin verrattuna ja henkilökunta-odotus lähikuukausina.

Palvelujen luottamusindikaattori lasketaan kolmen kysymyksen vastauksista: toteutunut myynnin kehitys, myyntiodotukset sekä suhdannekehitys.

Vähittäiskaupan luottamusindikaattori lasketaan kolmen kysymyksen vastauksista: toteutunut myynnin kehitys, myyntiodotukset sekä varastot (käänteisenä).

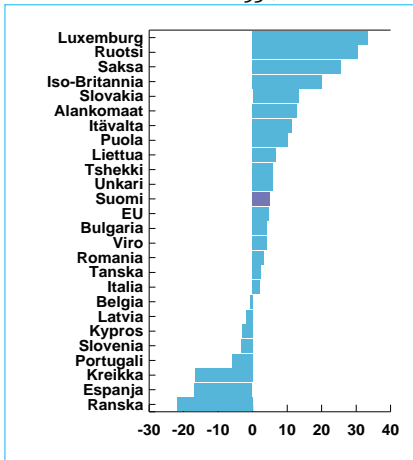
Palvelujen luottamus maittain

Poikkeama keskiarvosta 93-, tammikuu 16



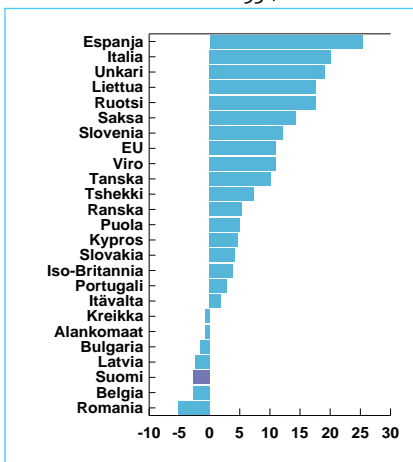
Rakentamisen luottamus maittain

Poikkeama keskiarvosta 93-, tammikuu 16



Vähittäiskaupan luottamus maittain

Poikkeama keskiarvosta 93-, tammikuu 16



Teollisuuden suhdannetiedustelun päätulokset

Kausitasoitettu saldoluku	Saldoluku helmikuu	Saldoluku tammikuu	Pitkän aikavälin keskiarvo	Suhdannekehitys 3 kk lka:n muutos
Luottamusindikaattori	-8	-8	1	Ennallaan
Kapasiteetin käyttöaste, %	70	68	69	Nousussa
Tuotanto-odotus	2	4	15	Ennallaan
Tilauuskanta	-19	-21	-10	Nousussa
Valmistusotevarastot	7	7	2	Ennallaan

Rakentamisen suhdannetiedustelun päätulokset

Kausitasoitettu saldoluku	Saldoluku helmikuu	Saldoluku tammikuu	Pitkän aikavälin keskiarvo	Suhdannekehitys 3 kk lka:n muutos
Luottamusindikaattori	-9	-8	-8	Laskussa
Tilauuskanta	-12	-16	-15	Laskussa
Henkilökuntaodotus	-6	0	0	Laskussa

Palveluiden suhdannetiedustelun päätulokset

Kausitasoitettu saldoluku	Saldoluku helmikuu	Saldoluku tammikuu	Pitkän aikavälin keskiarvo	Suhdannekehitys 3 kk lka:n muutos
Luottamusindikaattori	10	11	13	Ennallaan
Myynti ed. kk. verrattuna	14	11	17	Nousussa
Myynti odotus lähikuukausina	19	25	20	Ennallaan
Suhdannekehitys	-3	-3	2	Ennallaan

Vähittäiskaupan suhdannetiedustelun päätulokset

Kausitasoitettu saldoluku	Saldoluku helmikuu	Saldoluku tammikuu	Pitkän aikavälin keskiarvo	Suhdannekehitys 3 kk lka:n muutos
Luottamusindikaattori	-9	-4	-2	Nousussa
Myynti ed. kk. verrattuna	-15	-5	6	Nousussa
Myynti odotus lähikuukausina	-12	-6	7	Ennallaan
Varastot normaaliin verrattuna	0	0	20	Laskussa

Taulukoissa on esitetty helmikuun suhdannetiedustelun päätulokset. Taulukoissa verrataan helmikuun kyselyn tuloksia tammikuuhun sekä pitkän aikavälin keskiarvoon. Suhdannetilannetta on taulukossa arvioitu saldolukujen kolmen kuukauden liukuvan keskiarvon muutoksen avulla.

Elinkeinoelämän keskusliitto EK

PL 30 (Eteläranta 10), 00131 Helsinki
Puhelin 09 420 20 • Faksi 09 4202 2299
www.ek.fi

Lisätietoja

Ekonomisti Jouko Kangasniemi
Puh. 040 551 8136

etunimi.sukunimi@ek.fi

Menetelmä

Luottamusindikaattorit on kerätty ja analysoitu EK:ssa. Tiedustelu kuuluu Euroopan komission harmonisoituun tiedustelujärjestelmään, ja se tehdään EU:n osittaisella rahoituksella. Tiedotteen luvut on kausitasoitettu Tramo–Seats-menetelmällä, ja vastausten painotus huomioi eri yrityskokoluokkien merkityksen taloudessa. Toukokuusta 2010 lähtien käytössä on uusi toimialaluokitus TOL2008. Eri EU-maiden suhdannetilannetta on verrattu uusimpien Euroopan komission julkaisemien luottamusindikaattorien avulla, laskemalla kunkin maan saldolukujen poikkeamat omasta pitkän ajan keskiarvosta.