



Yritysten luottamus kohentui lievästi maaliskuussa

Vain rakentamisen suhdanteet ovat keskimääräistä paremmat

Teollisuus

Teollisuuden luottamusindikaattori kohosi maaliskuussa valmistusvarastojen supistumisen myötä. Tuotannon kasvun ennakoidaan olevan kevään aikana vaimaana.

Teollisuuden luottamus vahvistui hivenerä maaliskuussa. Luottamusindikaattorin uusin saldoluku oli -4, kun helmikuussa tehdyn tiedustelun tarkistettu lukema oli -7. Indikaattori on hieman pitkän aikavälin keskiarvoa (+1) alempana.

Luottamuksen kohentuminen johtui pääosin valmistusvarastoista, jotka laskivat lähelle normaalilukemia. Tuotannon ennakoidaan kasvavan lähikuukausina aavistuksen verran. Tilauskirjat ovat tavanomaista ohuempia. Maaliskuussa 67 prosenttia teollisuusyrityksistä arvioi tuotantokapasiteetin olevan kokonaan käytössä (helmikuussa 70 %).

EK:n julkaisemat luottamusindikaattorit kuvaavat yritysten suhdannetilannetta kyselyhetkellä. Suomen teollisuuden luottamus oli helmikuussa tehdystä tiedustelusta Luxemburgin jälkeen EU-maiden toiseksi heikointa. Luottamus oli vahvinta Ruotsissa ja Unkarissa.

Rakentaminen

Rakentamisen luottamus nousi maaliskuussa hieman pitkän aikavälin keskiarvon yläpuolelle.

Rakentamisen luottamusindikaattori kohosi maaliskuussa. Saldoluku oli -5, kun edellisessä kuussa tehdystä tiedustelusta saldoluku oli -9. Luottamusindikaattori on hieman pitkän aikavälin keskiarvon (-8) yläpuolella.

Tilauskannat vahvistuivat maaliskuussa, mutta henkilöstön määrän ennakoidaan supistuvan lievästi kevään aikana.

Suomen rakentamisen luottamus oli helmikuussa aavistuksen verran EU:n keskiarvoa korkeammalla.

Palvelut

Palvelujen luottamusindikaattori laski kahdella pisteellä. Yleiset suhdannearviot ovat heikentyneet, mutta myynnin kasvun ennakoidaan jatkuvan lähikuukausinakin.

Palvelujen luottamus hiipui lievästi maaliskuussa. Saldoluku oli +8, kun helmikuussa vastaava lukema oli +10. Luottamusindikaattori on hivenerä pitkän aikavälin keskiarvotasoa (+13) alempana.

Palveluyritykset arvioivat suhdannetilanteen huonontuneen vähän viime kuukausien aikana. Myyntimäärät ovat lisääntyneet kuluvan vuoden alkukuukausina ja myynnin kasvu jatkuu lähikuukausinakin.

Suomalaisten palvelualojen yritysten luottamusindikaattori oli helmikuussa koko EU:n keskiarvon alapuolella.

Vähittäiskauppa

Vähittäiskaupan luottamus vahvistui maaliskuussa. Myyntimäärien arvioidaan pysyvän kevään aikana likimain ennallaan.

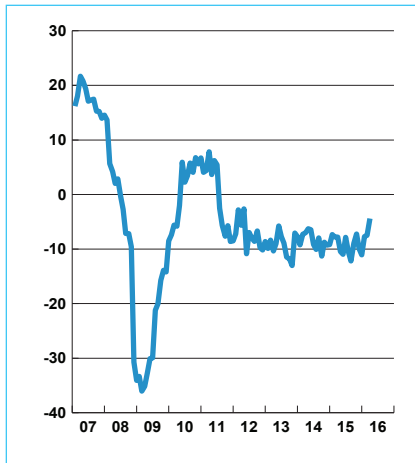
Vähittäiskaupan luottamusindikaattori nousi maaliskuussa. Uusin saldoluku oli -7, kun helmikuun tiedustelun tarkentunut lukema oli -10. Indikaattori on jonkin verran pitkän aikavälin keskiarvoa (-2) alemmalla tasolla.

Myynti väheni alkuvuoden aikana hieman. Lähikuukausina myynnin odotetaan pysyvän keskimäärin lähes ennallaan. Varastot ovat aavistuksen verran normaalia täydempiä.

Suomen vähittäiskaupan luottamus oli helmikuussa koko EU:n heikoin.

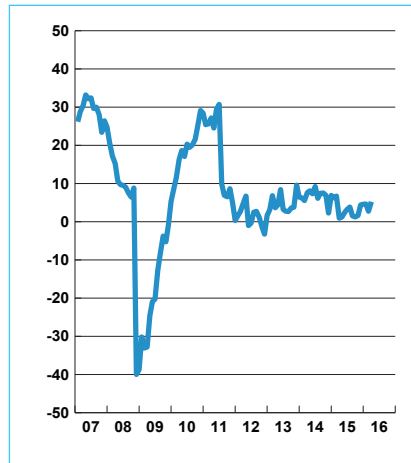
Teollisuuden luottamusindikaattori

Kausitasoitettu saldoluku

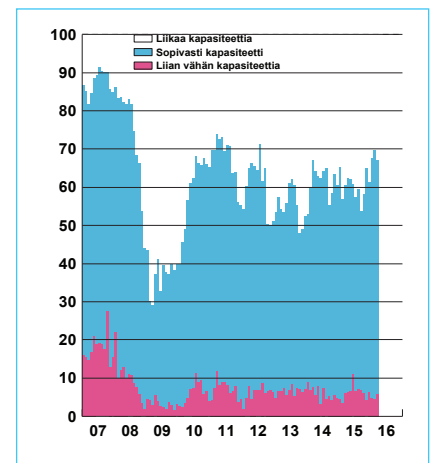


Teollisuuden tuotanto-odotus

Kausitasoitettu saldoluku



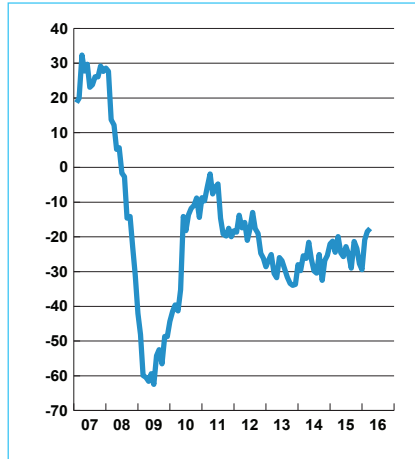
Teollisuuden kapasiteetti



Teollisuuden luottamusindikaattori lasketaan teollisuuden yritysjohtajien vastauksista kolmeen kysymykseen: tuotanto-odotus lähikuukausina, tilauskanta sekä valmistusvarastot normaaliin verrattuna (käänteisenä).

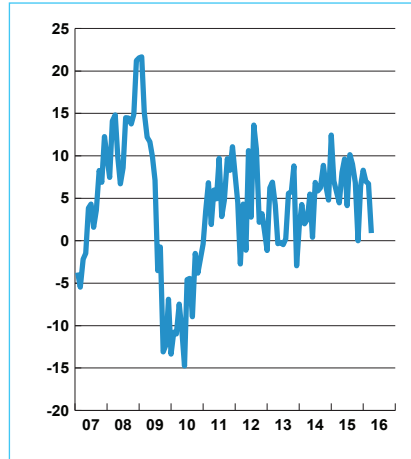
Tilauskanta normaaliin verrattuna

Kausitasoitettu saldoluku



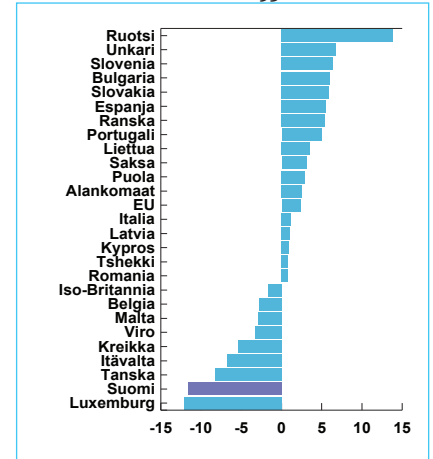
Valmistusvarastot normaaliin verr.

Kausitasoitettu saldoluku



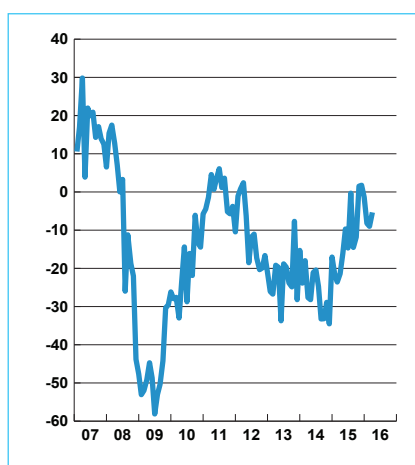
Teollisuuden luottamus maittain

Poikkeama keskiarvosta 93-, helmikuu 16



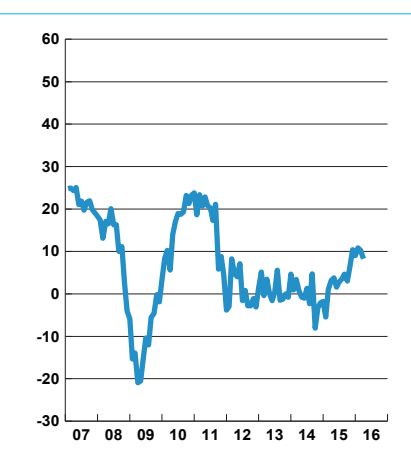
Rakentamisen luottamusindikaattori

Kausitasoitettu saldoluku



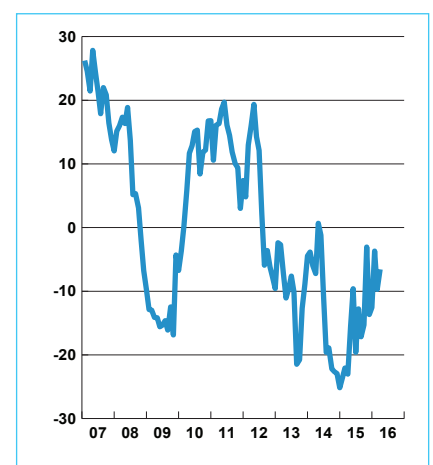
Palvelujen luottamusindikaattori

Kausitasoitettu saldoluku



Vähittäiskaupan luottamusindikaattori

Kausitasoitettu saldoluku



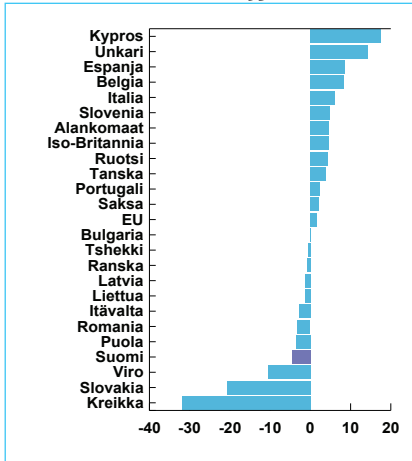
Rakentamisen luottamusindikaattori lasketaan kahden kysymyksen vastauksista: tilauskanta normaaliin verrattuna ja henkilökunta-odotus lähikuukausina.

Palvelujen luottamusindikaattori lasketaan kolmen kysymyksen vastauksista: toteutunut myynnin kehitys, myynti-odotukset sekä suhdannekehitys.

Vähittäiskaupan luottamusindikaattori lasketaan kolmen kysymyksen vastauksista: toteutunut myynnin kehitys, myynti-odotukset sekä varastot (käänteisenä).

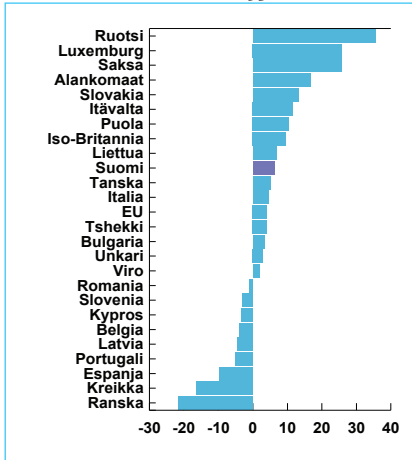
Palvelujen luottamus maittain

Poikkeama keskiarvosta 93-, helmikuu 16



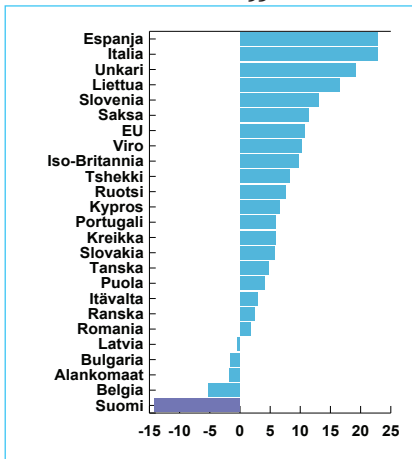
Rakentamisen luottamus maittain

Poikkeama keskiarvosta 93-, helmikuu 16



Vähittäiskaupan luottamus maittain

Poikkeama keskiarvosta 93-, helmikuu 16



Teollisuuden suhdannetiedustelun päätulokset

Kausitasoitettujen saldoluovut				
	Saldoluku maaliskuu	Saldoluku helmikuu	Pitkän aikavälin keskiarvo	Suhdannekehitys 3 kk lka:n muutos
Luottamusindikaattori	-4	-7	1	Nousussa
Kapasiteetin käyttöaste, %	67	70	69	Nousussa
Tuotanto-odotus	5	3	15	Ennallaan
Tilaukanta	-18	-18	-10	Nousussa
Valmistuotevarastot	1	7	2	Laskussa

Rakentamisen suhdannetiedustelun päätulokset

Kausitasoitettujen saldoluovut				
	Saldoluku maaliskuu	Saldoluku helmikuu	Pitkän aikavälin keskiarvo	Suhdannekehitys 3 kk lka:n muutos
Luottamusindikaattori	-5	-9	-8	Laskussa
Tilaukanta	-6	-12	-15	Nousussa
Henkilökuntaodotus	-5	-6	0	Laskussa

Palveluiden suhdannetiedustelun päätulokset

Kausitasoitettujen saldoluovut				
	Saldoluku maaliskuu	Saldoluku helmikuu	Pitkän aikavälin keskiarvo	Suhdannekehitys 3 kk lka:n muutos
Luottamusindikaattori	8	10	13	Ennallaan
Myynti ed. kk. verrattuna	14	14	17	Ennallaan
Myyntiodotus lähikuukausina	18	19	20	Ennallaan
Suhdannekehitys	-7	-3	2	Laskussa

Vähittäiskaupan suhdannetiedustelun päätulokset

Kausitasoitettujen saldoluovut				
	Saldoluku maaliskuu	Saldoluku helmikuu	Pitkän aikavälin keskiarvo	Suhdannekehitys 3 kk lka:n muutos
Luottamusindikaattori	-7	-10	-2	Nousussa
Myynti ed. kk. verrattuna	-14	-15	6	Nousussa
Myyntiodotus lähikuukausina	-2	-12	7	Nousussa
Varastot normaaliin verrattuna	4	2	19	Nousussa

Taulukoissa on esitetty maaliskuun suhdannetiedustelun päätulokset. Taulukoissa verrataan maaliskuun kyselyn tuloksia helmikuuhun sekä pitkän aikavälin keskiarvoon. Suhdanneilannetta on taulukossa arvioitu saldoluokkien kolmen kuukauden liukuvan keskiarvon muutoksen avulla.

Elinkeinoelämän keskusliitto EK

PL 30 (Eteläranta 10), 00131 Helsinki
Puhelin 09 420 20 • Faksi 09 4202 2299
www.ek.fi

Lisätietoja

Ekonomisti Jouko Kangasniemi
Puh. 040 551 8136
etunimi.sukunimi@ek.fi

Menetelmä

Luottamusindikaattorit on kerätty ja analysoitu EK:ssa. Tiedustelu kuuluu Euroopan komission harmonisoituun tiedustelujärjestelmään, ja se tehdään EU:n osittaisella rahoituksella. Tiedotteen luvut on kausitasoitettu Tramo-Seats-menetelmällä, ja vastausten painotus huomioi eri yrityskokoluokkien merkityksen taloudessa. Toukokuusta 2010 lähtien käytössä on uusi toimialaluokitus TOL2008. Eri EU-maiden suhdanneilannetta on verrattu uusimpien Euroopan komission julkaisemien luottamusindikaattorien avulla, laskemalla kunkin maan saldoluokkien poikkeamat omasta pitkän ajan keskiarvosta.