



## Luottamusindikaattoreissa vain pieniä muutoksia

Teollisuuden suhdannetilanne on edelleen melko heikko

### Teollisuus

Teollisuuden luottamusindikaattori heikkeni uudelleen edelliskuun nousun jälkeen. Tuotannon arvioidaan kasvavan vaimeasti.

Teollisuuden luottamusindikaattori heikkeni vähän huhtikuussa. Sen uusin saldoluku on -8, kun maaliskuussa tehdyn tiedustelun tarkistettu lukema oli -5. Indikaattori on hieman pitkän aikavälin keskiarvoa (+1) alempana.

Teollisuusyritykset arvioivat tuotantonsa kasvavan lähikuukausina loivasti. Sen sijaan tilauskanta on tavanomaista matalammalla. Valmiiden tuotteiden varastot ovat tavanomaisella tasolla. Huhtikuussa vain 56 prosenttia teollisuusyrityksistä kuvasi tuotantokapasiteettinsa olevan kokonaan käytössä (maaliskuussa 68 %).

EK:n julkaisemat luottamusindikaattorit kuvaavat yritysten suhdannetilannetta kyselyhetkellä. Suomen teollisuuden luottamus oli maaliskuussa tehdyssä tiedustelussa EU-maiden matalinta yhdessä Tanskan kanssa. Luottamusindikaattori oli korkeimmalla Ruotsissa ja Unkarissa.

### Rakentaminen

Rakentamisen luottamus pysyi huhtikuussa ennallaan, ja indikaattori on vähän keskimääräistä korkeammalla.

Rakentamisen luottamusindikaattori pysyi huhtikuussa ennallaan. Sen saldoluku oli -5, eli sama kuin maaliskuussa tehdyssä tiedustelussa. Luottamusindikaattori on hieman pitkän aikavälin keskiarvon (-8) yläpuolella.

Tilauksien määrään ennustetaan kasvavan aavistuksen lähikuukausina.

Suomen rakentamisen luottamus oli maaliskuussa hieman EU:n keskiarvoa korkeammalla.

### Palvelut

Palvelujen luottamusindikaattori pysyi lähes ennallaan. Yleisessä suhdannekuvassa ei ole tapahtunut muutoksia, ja myynnin kasvusta odotetaan tasaista.

Palvelujen luottamus pysyi lähes ennallaan huhtikuussa. Luottamusindikaattorin saldoluku oli +9, kun se oli edelliskuussa +8. Luottamusindikaattori on vähän pitkän aikavälin keskiarvotasoa (+13) matalammalla.

Palveluyritykset arvioivat suhdannetilanteen pysyneen viime kuukausien aikana ennallaan. Myynnin määrä on kasvanut jonkin verran, ja melko tasaisen kasvun ennustetaan jatkuvan lähikuukausinakin.

Suomalaisten palvelualojen yritysten luottamusindikaattori oli maaliskuussa jonkin verran koko EU:n keskiarvon alapuolella.

### Vähittäiskauppa

Vähittäiskaupan luottamusindikaattori nousi, ja myynnin laskun ennustetaan päättyvän.

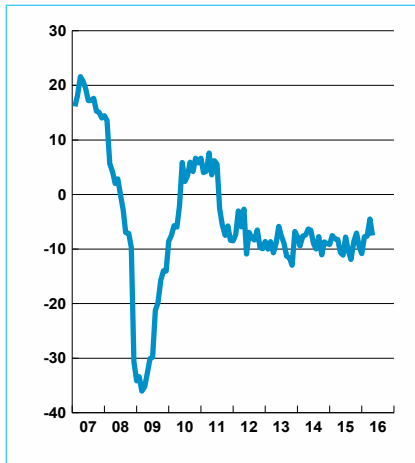
Vähittäiskaupan luottamusindikaattori vahvistui huhtikuussa. Sen uusin saldoluku on -1, kun maaliskuussa tehdyn tiedustelun tulos oli -7. Indikaattori nousi lähelle pitkän aikavälin keskiarvotasoaan (-2).

Myynnin supistuminen on loiventunut alkuvuoden aikana jonkin verran. Lähikuukausina myynnin määrän enteilläään kääntyvän pieneen kasvuun. Varastot ovat hieman normaalia korkeammalla tasolla.

Suomen vähittäiskaupan luottamus oli maaliskuisten vertailutietojen mukaan edelleen koko EU:n heikoin.

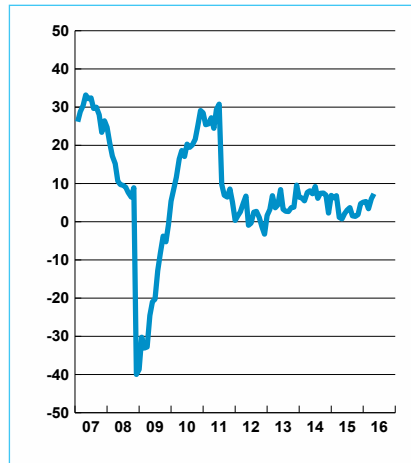
### Teollisuuden luottamusindikaattori

Kausitasoitettu saldoluku

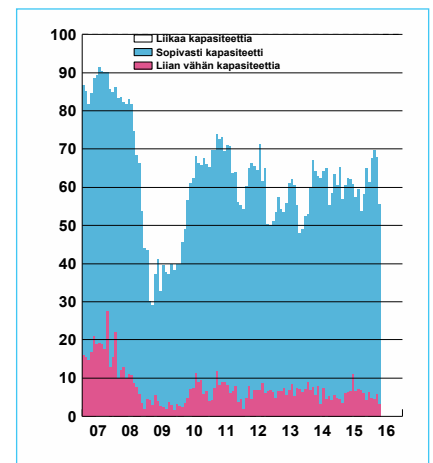


### Teollisuuden tuotanto-odotus

Kausitasoitettu saldoluku



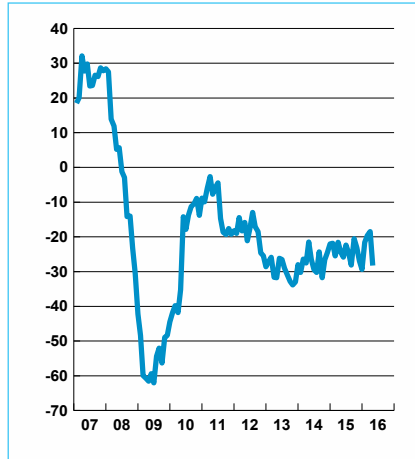
### Teollisuuden kapasiteetti



Teollisuuden luottamusindikaattori lasketaan teollisuuden yritysjohtajien vastauksista kolmeen kysymykseen: tuotanto-odotus lähikuukausina, tilauskanta sekä valmistusvarastot normaaliin verrattuna (käänteisenä).

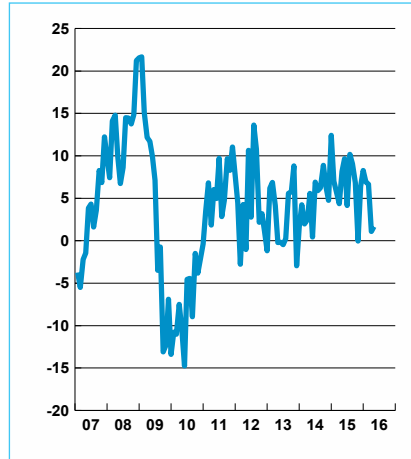
### Tilauskanta normaaliin verrattuna

Kausitasoitettu saldoluku



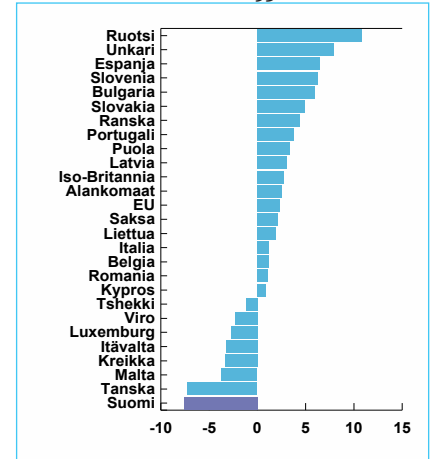
### Valmistusvarastot normaaliin verr.

Kausitasoitettu saldoluku



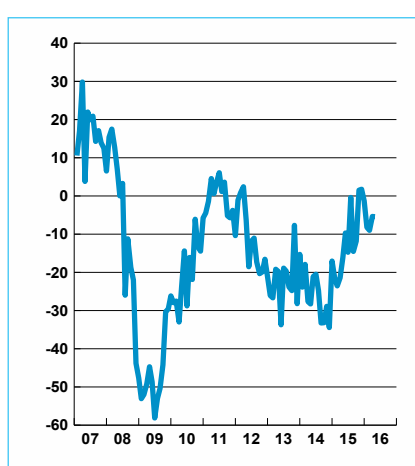
### Teollisuuden luottamus maittain

Poikkeama keskiarvosta 93-, maaliskuu 16



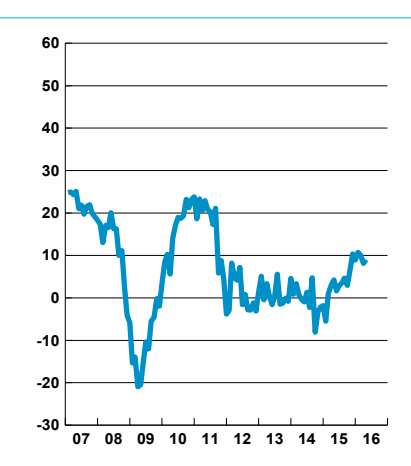
### Rakentamisen luottamusindikaattori

Kausitasoitettu saldoluku



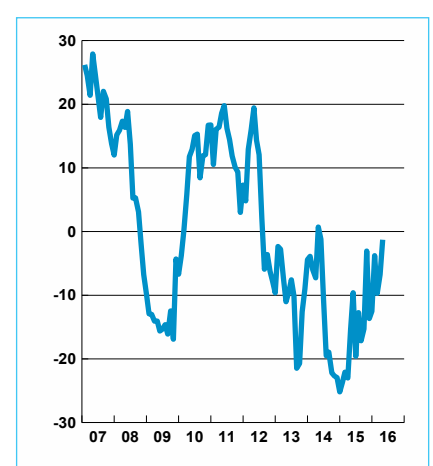
### Palvelujen luottamusindikaattori

Kausitasoitettu saldoluku



### Vähittäiskaupan luottamusindikaattori

Kausitasoitettu saldoluku



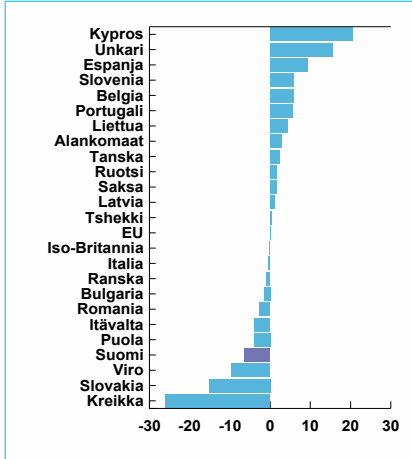
Rakentamisen luottamusindikaattori lasketaan kahden kysymyksen vastauksista: tilauskanta normaaliin verrattuna ja henkilökunta-odotus lähikuukausina.

Palvelujen luottamusindikaattori lasketaan kolmen kysymyksen vastauksista: toteutunut myynnin kehitys, myynti-odotukset sekä suhdannekehitys.

Vähittäiskaupan luottamusindikaattori lasketaan kolmen kysymyksen vastauksista: toteutunut myynnin kehitys, myynti-odotukset sekä varastot (käänteisenä).

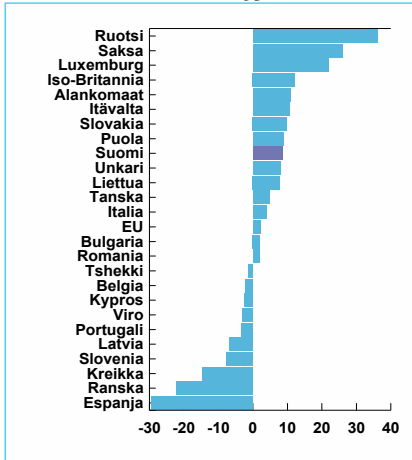
## Palvelujen luottamus maittain

Poikkeama keskiarvosta 93-, maaliskuu 16



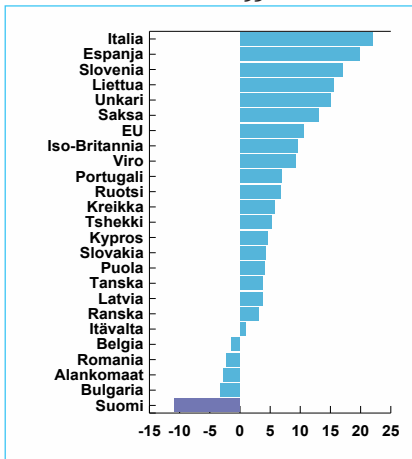
## Rakentamisen luottamus maittain

Poikkeama keskiarvosta 93-, maaliskuu 16



## Vähittäiskaupan luottamus maittain

Poikkeama keskiarvosta 93-, maaliskuu 16



## Teollisuuden suhdannetiedustelun päätulokset

Kausitasoitettujen saldoluvut				
	Saldoluku huhtikuu	Saldoluku maaliskuu	Pitkän aikavälin keskiarvo	Suhdannekehitys 3 kk lka:n muutos
Luottamusindikaattori	-8	-5	1	Ennallaan
Kapasiteetin käyttöaste, %	56	68	69	Laskussa
Tuotanto-odotus	7	6	15	Ennallaan
Tilaukanta	-28	-18	-10	Laskussa
Valmistuotevarastot	2	1	2	Laskussa

## Rakentamisen suhdannetiedustelun päätulokset

Kausitasoitettujen saldoluvut				
	Saldoluku huhtikuu	Saldoluku maaliskuu	Pitkän aikavälin keskiarvo	Suhdannekehitys 3 kk lka:n muutos
Luottamusindikaattori	-5	-5	-8	Ennallaan
Tilaukanta	-13	-6	-15	Nousussa
Henkilökuntaodotus	2	-5	0	Ennallaan

## Palveluiden suhdannetiedustelun päätulokset

Kausitasoitettujen saldoluvut				
	Saldoluku huhtikuu	Saldoluku maaliskuu	Pitkän aikavälin keskiarvo	Suhdannekehitys 3 kk lka:n muutos
Luottamusindikaattori	9	8	13	Ennallaan
Myynti ed. kk. verrattuna	15	14	17	Nousussa
Myyntiodotus lähikuukausina	12	18	20	Laskussa
Suhdannekehitys	0	-7	2	Nousussa

## Vähittäiskaupan suhdannetiedustelun päätulokset

Kausitasoitettujen saldoluvut				
	Saldoluku huhtikuu	Saldoluku maaliskuu	Pitkän aikavälin keskiarvo	Suhdannekehitys 3 kk lka:n muutos
Luottamusindikaattori	-1	-7	-2	Ennallaan
Myynti ed. kk. verrattuna	-4	-14	6	Ennallaan
Myyntiodotus lähikuukausina	7	-2	7	Nousussa
Varastot normaaliin verrattuna	7	5	19	Nousussa

Taulukoissa on esitetty huhtikuun suhdannetiedustelun päätulokset. Taulukoissa verrataan huhtikuun kyselyn tuloksia maaliskuuhun sekä pitkän aikavälin keskiarvoon. Suhdanneilannetta on taulukossa arvioitu saldolukujen kolmen kuukauden liukuvan keskiarvon muutoksen avulla.

## Elinkeinoelämän keskusliitto EK

PL 30 (Eteläranta 10), 00131 Helsinki  
Puhelin 09 420 20 • Faksi 09 4202 2299  
www.ek.fi

## Lisätietoja

Johtava ekonomisti Penna Urrila  
Puh. 040 570 7860

Ekonomisti Jouko Kangasniemi  
Puh. 040 551 8136

etunimi.sukunimi@ek.fi

## Menetelmä

Luottamusindikaattorit on kerätty ja analysoitu EK:ssa. Tiedustelu kuuluu Euroopan komission harmonisoituun tiedustelujärjestelmään, ja se tehdään EU:n osittaisella rahoituksella. Tiedotteen luvut on kausitasoitettu Tramo-Seats-menetelmällä, ja vastausten painotus huomioi eri yrityskokoluokkien merkityksen taloudessa. Toukokuusta 2010 lähtien käytössä on uusi toimialaluokitus TOL2008. Eri EU-maiden suhdanneilannetta on verrattu uusimpien Euroopan komission julkaisemien luottamusindikaattorien avulla, laskemalla kunkin maan saldolukujen poikkeamat omasta pitkän ajan keskiarvosta.