



Palveluyritysten luottamus kohentui hieman

Varastojen kasvu painoi teollisuuden indikaattoria

■ Teollisuuden luottamus edelleen matalalla

Teollisuuden luottamus heikkeni vähän toukokuussa, koska valmiiden tuotteiden varastot kasvoivat. Luottamusindikaattorin saldoluku on -11, kun huhtikuussa tehdyn tiedustelun tulos oli -8. Indikaattori on pitkän aikavälin keskiarvoa (+1) alempana.

Teollisuusyritykset arvioivat tuotantonsa kasvavan lähikuukausina vain aavistuksen. Samoin tilauskanta on tavanomaista niukempi. Varastot kasvoivat vähän tavanomaista suuremmiksi. Toukokuussa vain 60 % teollisuusyrityksistä kuvasi tuotantokapasiteettinsa olevan kokonaan käytössä (huhtikuussa 56 %).

EK:n julkaisemat luottamusindikaattorit kuvaavat yritysten suhdannetilannetta kyselyhetkellä. Suomen teollisuuden luottamus oli huhtikuussa tehdyssä tiedustelussa EU-maiden heikointa. Luottamusindikaattori oli korkeimmalla Luxemburgissa ja Sloveniassa.

■ Rakentamisen suhdannetilanne lähes ennallaan

Rakentamisen luottamusindikaattori pysyi toukokuussa lähes ennallaan. Sen saldoluku oli -6, kun huhtikuun lukema oli -5. Luottamusindikaattori on aavistuksen pitkän aikavälin keskiarvon (-8) yläpuolella.

Tilaukskannan kuvataan olevan lähellä pitkän ajan keskiarvotasoa. Henkilöstöodotukset lähikuukausille ovat sen sijaan hieman aiempaa varovaisemmat.

Suomen rakentamisen luottamus oli huhtikuussa jonkin verran EU:n keskiarvoa korkeammalla.

■ Palvelujen indikaattori vahvistui vähän

Palvelujen luottamus vahvistui toukokuussa keskimääräiselle tasolle. Luottamusindikaattorin saldoluku on +13, kun se oli huhtikuussa +9. Luottamusindikaattorin pitkän aikavälin keskiarvolukema on myös +13.

Palveluyritykset arvioivat suhdannetilanteen parantuneen viime kuukausina aavistuksen. Myynnin määrä on kasvanut kohtalaisesti, ja kasvun ennustetaan jatkuvan lähikuukausinakin.

Suomalaisten palvelualojen yritysten luottamusindikaattori oli huhtikuussa jonkin verran EU-keskiarvon alapuolella.

■ Vähittäiskaupan luottamus ei juuri muuttunut

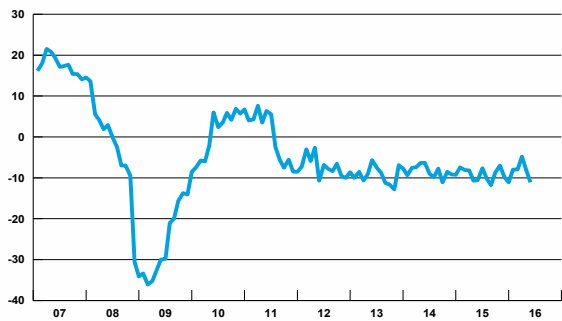
Vähittäiskaupan luottamusindikaattori ei juuri muuttunut toukokuussa. Sen uusin saldoluku on 0, kun huhtikuun lukema oli -1. Indikaattori oli lähellä pitkän aikavälin keskiarvotasoaan (-2).

Myynti supistui vielä vähän, mutta lasku loiveni aiemmasta. Lähikuukausina myynnin määrän enteilläään kasvavan aavistuksen. Varastot ovat hieman normaalia korkeammalla tasolla.

Suomen vähittäiskaupan luottamus oli huhtikuisten vertailutietojen mukaan edelleen koko EU:n heikoin.

Teollisuuden luottamusindikaattori

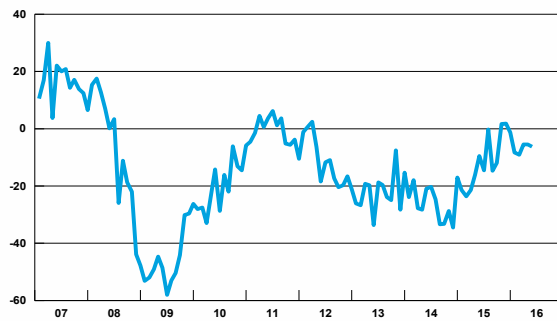
Kausitasoitettu saldoluku



Teollisuuden luottamusindikaattori lasketaan kolmen kysymyksen vastauksista: tuotanto-odotus lähikuukausina, tilauskanta sekä valmistuotevarastot normaaliin verrattuna (käänteisenä).

Rakentamisen luottamusindikaattori

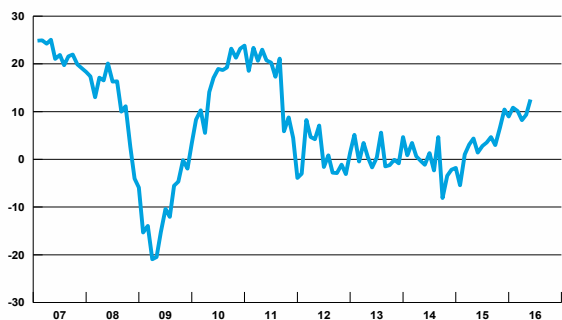
Kausitasoitettu saldoluku



Rakentamisen luottamusindikaattori lasketaan kahden kysymyksen vastauksista: tilauskanta normaaliin verrattuna ja henkilökunta-odotus lähikuukausina.

Palvelujen luottamusindikaattori

Kausitasoitettu saldoluku



Vähittäiskaupan luottamusindikaattori lasketaan kolmen kysymyksen vastauksista: toteutunut myynnin kehitys, myyntiodotukset sekä varastot (käänteisenä).

Vähittäiskaupan luottamusindikaattori

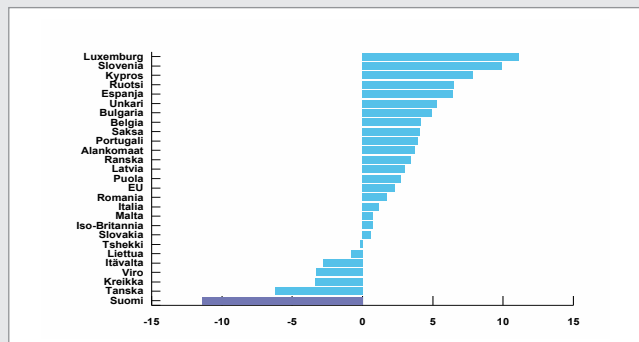
Kausitasoitettu saldoluku



Palvelujen luottamusindikaattori lasketaan kolmen kysymyksen vastauksista: toteutunut myynnin kehitys, myyntiodotukset sekä suhdannekehitys.

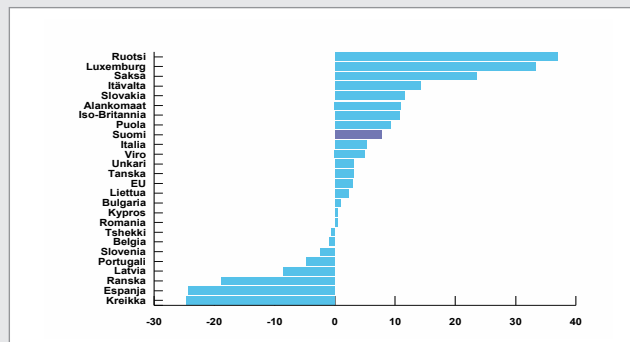
Teollisuuden luottamus maittain

Poikkeama keskiarvosta 1993-, huhtikuu 2016



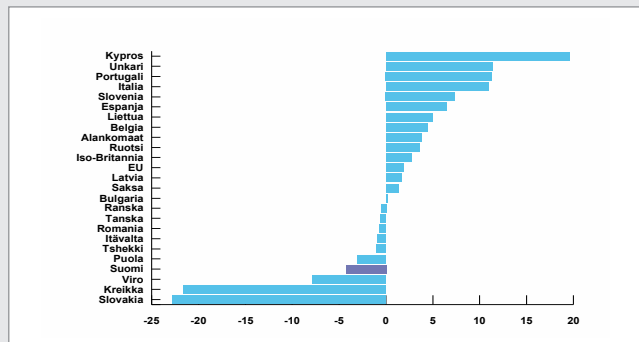
Rakentamisen luottamus maittain

Poikkeama keskiarvosta 1993-, huhtikuu 2016



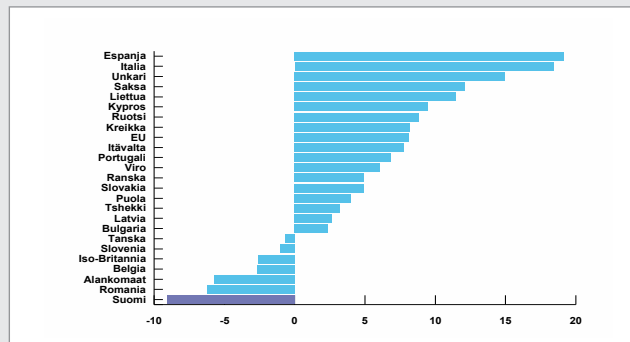
Palvelujen luottamusindikaattori

Poikkeama keskiarvosta 1993-, huhtikuu 2016



Vähittäiskaupan luottamus maittain

Poikkeama keskiarvosta 1993-, huhtikuu 2016



Teollisuuden
suhdanne-
tiedustelun
päätulokset

| Kausitasoitettujen saldoluviut | | | | |
|--------------------------------|-----------------------|-----------------------|----------------------------------|--------------------------------------|
| | Saldoluku toukokuu | Saldoluku huhtikuu | Pitkän aikavälin keskiarvo | Suhdannekehitys 3 kk lka:n muutos |
| Luottamusindikaattori | -11 | -8 | 1 | Laskussa |
| Kapasiteetin käyttöaste, % | 60 | 56 | 69 | Laskussa |
| Tuotanto-odotus | 3 | 6 | 15 | Ennallaan |
| Tilaukanta | -30 | -29 | -10 | Laskussa |
| Valmistuotevarastot | 6 | 2 | 2 | Ennallaan |

Rakentamisen
suhdanne-
tiedustelun
päätulokset

| Kausitasoitettujen saldoluviut | | | | |
|--------------------------------|-----------------------|-----------------------|----------------------------------|--------------------------------------|
| | Saldoluku toukokuu | Saldoluku huhtikuu | Pitkän aikavälin keskiarvo | Suhdannekehitys 3 kk lka:n muutos |
| Luottamusindikaattori | -6 | -5 | -8 | Ennallaan |
| Tilaukanta | -2 | -12 | -15 | Nousussa |
| Henkilökuntaodotus | -10 | 2 | 0 | Laskussa |

Palveluiden
suhdanne-
tiedustelun
päätulokset

| Kausitasoitettujen saldoluviut | | | | |
|--------------------------------|-----------------------|-----------------------|----------------------------------|--------------------------------------|
| | Saldoluku toukokuu | Saldoluku huhtikuu | Pitkän aikavälin keskiarvo | Suhdannekehitys 3 kk lka:n muutos |
| Luottamusindikaattori | 13 | 9 | 13 | Ennallaan |
| Myynti ed. kk. verrattuna | 14 | 15 | 17 | Ennallaan |
| Myyntiodotus lähikuukausina | 21 | 13 | 20 | Ennallaan |
| Suhdannekehitys | 3 | 1 | 2 | Nousussa |

Vähittäiskaupan
suhdanne-
tiedustelun
päätulokset

| Kausitasoitettujen saldoluviut | | | | |
|--------------------------------|-----------------------|-----------------------|----------------------------------|--------------------------------------|
| | Saldoluku toukokuu | Saldoluku huhtikuu | Pitkän aikavälin keskiarvo | Suhdannekehitys 3 kk lka:n muutos |
| Luottamusindikaattori | 0 | -1 | -2 | Nousussa |
| Myynti ed. kk. verrattuna | -3 | -5 | 5 | Nousussa |
| Myyntiodotus lähikuukausina | 9 | 7 | 7 | Nousussa |
| Varastot normaaliin verrattuna | 5 | 6 | 19 | Ennallaan |

Taulukoissa on esitetty toukokuun suhdannetiedustelun päätulokset. Taulukoissa verrataan toukokuun kyselyn tuloksia huhtikuuhun sekä pitkän aikavälin keskiarvoon. Suhdanneilannetta on taulukossa arvioitu saldoluviujen kolmen kuukauden liukuvan keskiarvon muutoksen avulla.

Menetelmä

Luottamusindikaattorit on kerätty ja analysoitu EK:ssa. Tiedustelu kuuluu Euroopan komission harmonisoituun tiedustelujärjestelmään, ja se tehdään EU:n osittaisella rahoituksella. Tiedotteen luvut on kausitasoitettu Tramo-Seats-menetelmällä, ja vastausten painotus huomioi eri yrityskokoluokkien merkityksen taloudessa. Toukokuusta 2010 lähtien käytössä on uusi toimialaluokitus TOL2008. Eri EU-maiden suhdanneilannetta on verrattu uusimpien Euroopan komission julkaisemien luottamusindikaattorien avulla, laskemalla kunkin maan saldoluviujen poikkeamat omasta pitkän ajan keskiarvosta.

Elinkeinoelämän keskusliitto EK
PL 30 (Eteläranta 10), 00131 Helsinki
Puhelin 09 420 20 • Faksi 09 4202 2299
www.ek.fi

Lisätietoja:
Johtava ekonomisti
Penna Urrila
Puh. 040 570 7860
etunimi.sukunimi@ek.fi