



Yritysten suhdannearviot ennallaan kesäkuussa

Vähittäiskaupan luottamus vahvistui lievästi

■ Teollisuuden luottamus ennallaan normaalia heikommassa lukemissa

Teollisuuden luottamus pysyi kesäkuussa toukokuuisissa lukemissa, sillä luottamusindikaattorin uusin saldoluku on edelliskuun tapaan -11. Indikaattori on pitkän aikavälin keskiarvon (+1) alapuolella.

Teollisuusyritykset ennakoivat tuotantomäärien lisääntyvän lähikuukausina vain lievästi. Tilauskirjat ovat tavanomaista ohuempia ja valmiiden tuotteiden varastot ovat hivenen normaalia suuremmat. Kesäkuussa vain 68 % teollisuusyrityksistä kuvasi tuotantokapasiteettinsa olevan kokonaan käytössä.

EK:n julkaisemat luottamusindikaattorit kuvaavat yritysten suhdannetilannetta kyselyhetkellä. Suomen teollisuuden luottamus oli toukokuussa tehdyssä tiedustelussa EU-maiden heikointa. Luottamusindikaattori oli korkeimmalla Kyproksella ja Unkarissa.

■ Rakentamisen suhdanteissa ei muutosta

Rakentamisen luottamus säilyi kesäkuussa muuttumattomana lähellä pitkän aikavälin keskiarvoa. Viimeisin saldoluku on -6 (toukokuussa -6). Pitkän aikavälin keskiarvo on (-8).

Tilauksien arvioidaan jonkin verran normaalia heikommaksi. Henkilöstön odotetaan lisääntyvän hivenen kesän aikana.

Suomalaisten rakennusyritysten luottamus oli toukokuussa vähän EU-keskiarvoa korkeammalla.

■ Palvelujen luottamus pysyi muuttumattomana

Palvelujen luottamusindikaattori ei muuttunut kesäkuussa. Saldoluku oli touko-kesäkuussa +13, mikä on myös pitkän aikavälin keskiarvo.

Palveluyritysten suhdannetilanne on parantunut kevään ja alkukesän aikana hieman. Myyntimäärien arvioidaan kasvaneen viime kuukausina. Myynnin odotetaan lisääntyvän myös lähikuukausina.

Suomen palvelualojen yritysten luottamus oli toukokuussa jonkin verran EU-keskiarvon alapuolella.

■ Vähittäiskaupan luottamus kohentui hieman kesäkuussa

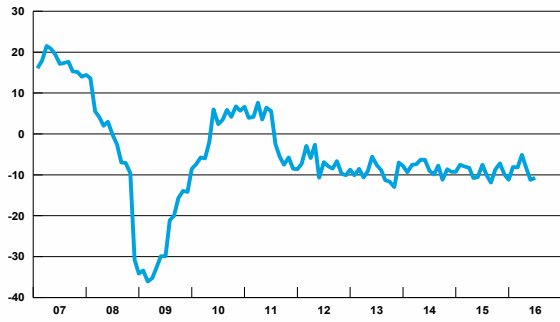
Vähittäiskaupan luottamus vahvistui kesäkuussa. Indikaattorin uusin saldoluku on 3, kun toukokuussa saldoluku oli 0. Indikaattori on hieman pitkän aikavälin keskiarvon (-2) yläpuolella.

Myynti on lisääntynyt lievästi viime kuukausina ja myynnin ennakoitaan kasvavan varovaisesti myös lähikuukausina. Varastot ovat vähän normaalia korkeammalla tasolla.

Suomen vähittäiskaupan luottamus oli toukokuussa EU:n heikoimpien maiden joukossa.

Teollisuuden luottamusindikaattori

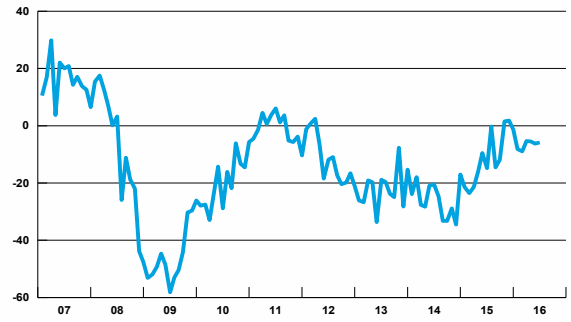
Kausitasoitettu saldoluku



Teollisuuden luottamusindikaattori lasketaan kolmen kysymyksen vastauksista: tuotanto-odotus lähikuukausina, tilauskanta sekä valmistusvarastot normaaliin verrattuna (käänteisenä).

Rakentamisen luottamusindikaattori

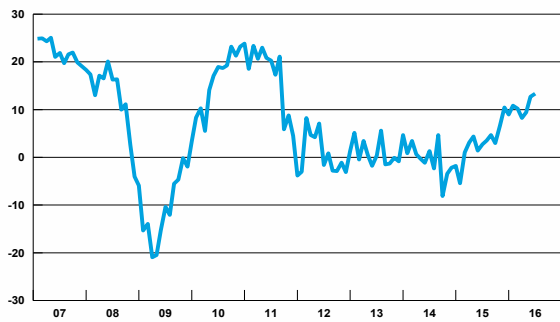
Kausitasoitettu saldoluku



Rakentamisen luottamusindikaattori lasketaan kahden kysymyksen vastauksista: tilauskanta normaaliin verrattuna ja henkilökunta-odotus lähikuukausina.

Palvelujen luottamusindikaattori

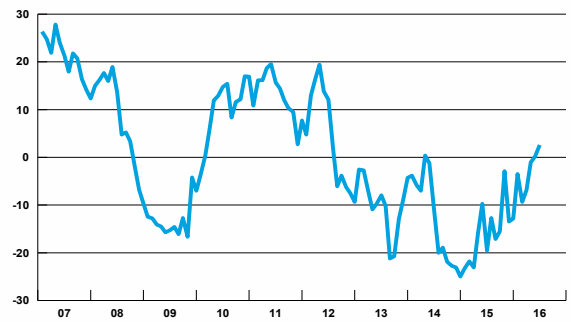
Kausitasoitettu saldoluku



Vähittäiskaupan luottamusindikaattori lasketaan kolmen kysymyksen vastauksista: toteutunut myynnin kehitys, myyntiodotukset sekä varastot (käänteisenä).

Vähittäiskaupan luottamusindikaattori

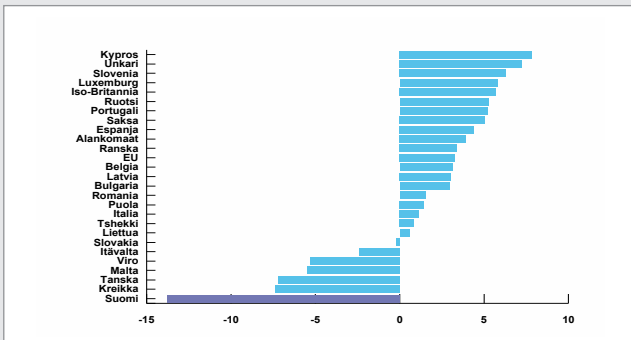
Kausitasoitettu saldoluku



Palvelujen luottamusindikaattori lasketaan kolmen kysymyksen vastauksista: toteutunut myynnin kehitys, myyntiodotukset sekä suhdannekehitys.

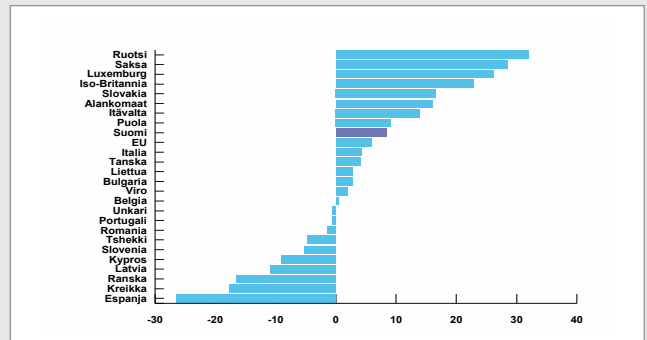
Teollisuuden luottamus maittain

Poikkeama keskiarvosta 1993-, toukokuu 2016



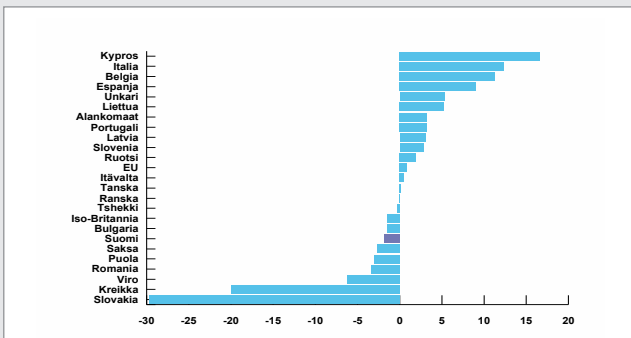
Rakentamisen luottamus maittain

Poikkeama keskiarvosta 1993-, toukokuu 2016



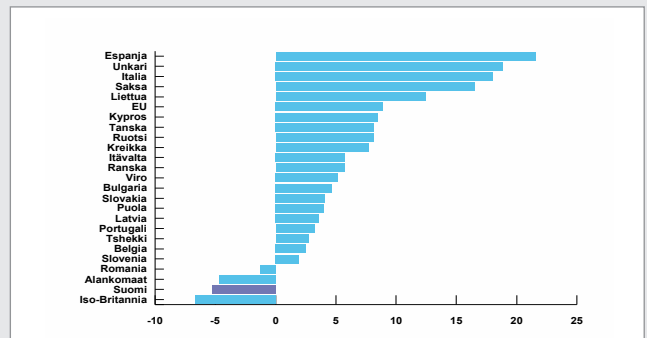
Palvelujen luottamusindikaattori

Poikkeama keskiarvosta 1993-, toukokuu 2016



Vähittäiskaupan luottamus maittain

Poikkeama keskiarvosta 1993-, toukokuu 2016



**Teollisuuden
suhdanne-
tiedustelun
päätulokset**

Kausitasoitettujen saldoluvi				
	Saldoluku kesäkuu	Saldoluku toukokuu	Pitkän aikavälin keskiarvo	Suhdannekehitys 3 kk lka:n muutos
Luottamusindikaattori	-11	-11	1	Laskussa
Kapasiteetin käyttöaste, %	68	59	69	Ennallaan
Tuotanto-odotus	2	2	15	Ennallaan
Tilaukanta	-27	-30	-11	Laskussa
Valmistuotevarastot	7	6	2	Nousussa

**Rakentamisen
suhdanne-
tiedustelun
päätulokset**

Kausitasoitettujen saldoluvi				
	Saldoluku kesäkuu	Saldoluku toukokuu	Pitkän aikavälin keskiarvo	Suhdannekehitys 3 kk lka:n muutos
Luottamusindikaattori	-6	-6	-8	Ennallaan
Tilaukanta	-15	-2	-15	Laskussa
Henkilökuntaodotus	4	-10	0	Nousussa

**Palveluiden
suhdanne-
tiedustelun
päätulokset**

Kausitasoitettujen saldoluvi				
	Saldoluku kesäkuu	Saldoluku toukokuu	Pitkän aikavälin keskiarvo	Suhdannekehitys 3 kk lka:n muutos
Luottamusindikaattori	13	13	13	Nousussa
Myynti ed. kk. verrattuna	17	14	17	Ennallaan
Myyntiodotus lähikuukausina	18	20	20	Ennallaan
Suhdannekehitys	5	3	2	Nousussa

**Vähittäiskaupan
suhdanne-
tiedustelun
päätulokset**

Kausitasoitettujen saldoluvi				
	Saldoluku kesäkuu	Saldoluku toukokuu	Pitkän aikavälin keskiarvo	Suhdannekehitys 3 kk lka:n muutos
Luottamusindikaattori	3	0	-2	Nousussa
Myynti ed. kk. verrattuna	5	-2	5	Nousussa
Myyntiodotus lähikuukausina	10	9	7	Nousussa
Varastot normaaliin verrattuna	7	6	19	Ennallaan

Taulukoissa on esitetty kesäkuun suhdannetiedustelun päätulokset. Taulukoissa verrataan kesäkuun kyselyn tuloksia toukokuuhun sekä pitkän aikavälin keskiarvoon. Suhdanneilannetta on taulukossa arvioitu saldoluviujen kolmen kuukauden liukuvan keskiarvon muutoksen avulla.

Menetelmä

Luottamusindikaattorit on kerätty ja analysoitu EK:ssa. Tiedustelu kuuluu Euroopan komission harmonisoituun tiedustelujärjestelmään, ja se tehdään EU:n osittaisella rahoituksella. Tiedotteen luvut on kausitasoitettu Tramo-Seats-menetelmällä, ja vastausten painotus huomioi eri yrityskokoluokkien merkityksen taloudessa. Toukokuusta 2010 lähtien käytössä on uusi toimialaluokitus TOL2008. Eri EU-maiden suhdanneilannetta on verrattu uusimpien Euroopan komission julkaisemien luottamusindikaattorien avulla, laskemalla kunkin maan saldoluviujen poikkeamat omasta pitkän ajan keskiarvosta.

Elinkeinoelämän keskusliitto EK
PL 30 (Eteläranta 10), 00131 Helsinki
Puhelin 09 420 20 ▪ Faksi 09 4202 2299
www.ek.fi

Lisätietoja:
Ekonomisti
Jouko Kangasniemi
Puh. 09 4202 2608
etunimi.sukunimi@ek.fi