



Yleinen suhdannekuva likimain ennallaan elokuussa

■ Teollisuuden luottamusindikaattori on pienestä noususta huolimatta matala

Teollisuuden luottamus oli elokuussa yhä heikkoa, vaikka luottamusindikaattori kohenikin parilla pisteellä. Sen uusin saldoluku on -10, kun edellisen kuukauden tarkistettu lukema oli -12. Indikaattori on edelleen selvästi pitkän aikavälin keskiarvon (+1) alapuolella.

Teollisuusyritykset ennakoivat tuotantomäärien pysyvän lähes ennallaan lähikuukausina. Tilauskannassa ei ole tapahtunut elpymistä, vaan se on edelleen selvästi alle normaalien. Sen sijaan valmiiden tuotteiden varastot supistuivat normaalitasolle. Kapasiteetin käyttöaste parani vähän: elokuussa 71 prosenttia teollisuusyrityksistä kuvasi kapasiteettinsa olevan täysin käytössä.

EK:n julkaisemat luottamusindikaattorit kuvaavat yritysten suhdannetilannetta kyselyhetkellä. Suomen teollisuuden luottamus oli heinäkuussa tehdyssä tiedustelussa selvästi EU-maiden heikointa. Luottamusindikaattori oli korkeimmalla Unkarissa ja Slovakiassa.

■ Rakentamisen luottamusindikaattori kääntyi nousuun

Rakentamisen luottamus kääntyi elokuussa nousuun. Luottamusindikaattorin uusin saldoluku on +3 (heinäkuussa -6). Aikasarjan pitkän aikavälin keskiarvo on -8.

Tilauskannan arvioidaan vahvistuneen jo lähelle keskimääräistä tasoa. Henkilöstön määrän enustetaan kasvavan jonkin verran seuraavien kolmen kuukauden aikana.

Suomalaisten rakennusyritysten luottamus oli heinäkuussa lähellä EU-maiden keskiarvoa.

■ Palvelujen luottamusindikaattori laski loivasti

Palvelujen luottamusindikaattori laski loivasti elokuussa. Saldoluku painui +14 pisteeseen, kun edelliskuun lukema oli +17. Indikaattori on tällä hetkellä lähellä pitkäaikaista keskiarvoaan (+13).

Palveluyritykset kuvaavat suhdannetilanteensa parantuneen hieman kesän aikana. Myynnin määrä on kasvanut tasaisesti, ja sen arvioidaan kohoavan jonkin verran myös lähikuukausina.

Suomen palvelualojen yritysten luottamus oli heinäkuussa jonkin verran EU-maiden keskiarvoa vahvempi.

■ Vähittäiskaupan luottamus heikkeni jonkin verran

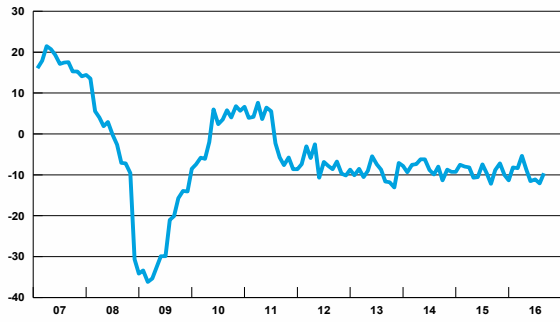
Vähittäiskaupan luottamus heikkeni jonkin verran elokuussa. Indikaattorin saldoluku painui lukemaan -3, kun heinäkuun lukema oli +3. Uusin havainto on lähellä pitkän aikavälin keskiarvoa (-2).

Myynnin määrä kuvataan pysyneen viime kuukausina likimain ennallaan. Myöskään seuraavan kolmen kuukauden aikana siihen ei odoteta olennaisia muutoksia. Varastot ovat supistuneet vähän, mutta ne ovat aavistuksen normaalia suuremmat.

Suomen vähittäiskaupan luottamus oli heinäkuussa jonkin verran heikompaa kuin EU-maissa keskimäärin.

Teollisuuden luottamusindikaattori

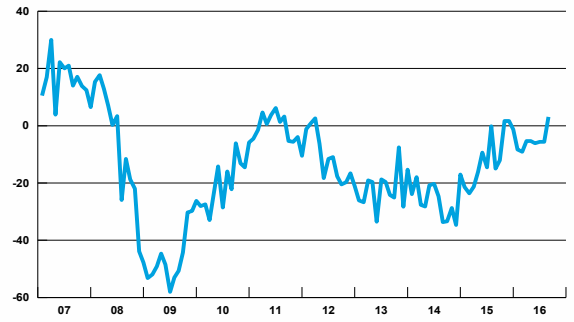
Kausitasoitettu saldoluku



Teollisuuden luottamusindikaattori lasketaan kolmen kysymyksen vastauksista: tuotanto-odotus lähikuukausina, tilauskanta sekä valmiustuotevarastot normaaliin verrattuna (käänteisenä).

Rakentamisen luottamusindikaattori

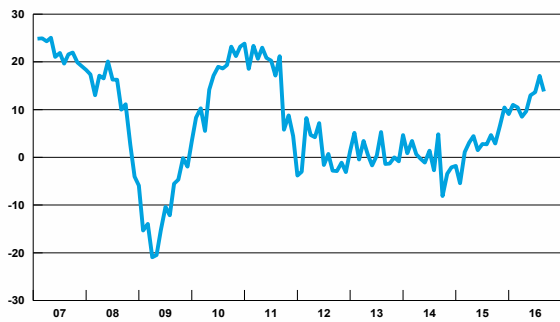
Kausitasoitettu saldoluku



Rakentamisen luottamusindikaattori lasketaan kahden kysymyksen vastauksista: tilauskanta normaaliin verrattuna ja henkilökunta-odotus lähikuukausina.

Palvelujen luottamusindikaattori

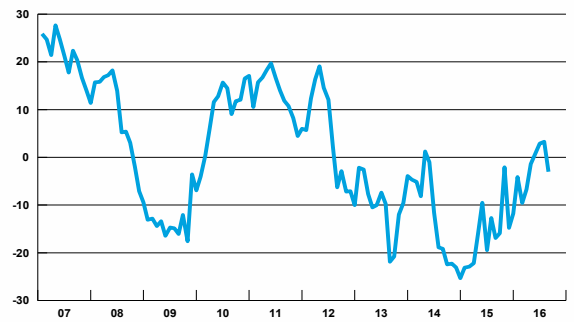
Kausitasoitettu saldoluku



Vähittäiskaupan luottamusindikaattori lasketaan kolmen kysymyksen vastauksista: toteutunut myynnin kehitys, myyntiodotukset sekä varastot (käänteisenä).

Vähittäiskaupan luottamusindikaattori

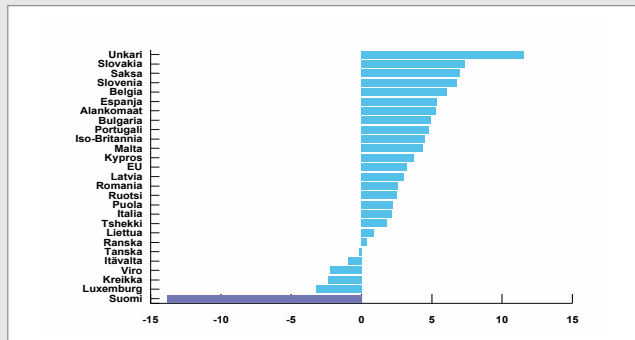
Kausitasoitettu saldoluku



Palvelujen luottamusindikaattori lasketaan kolmen kysymyksen vastauksista: toteutunut myynnin kehitys, myyntiodotukset sekä suhdannekehitys.

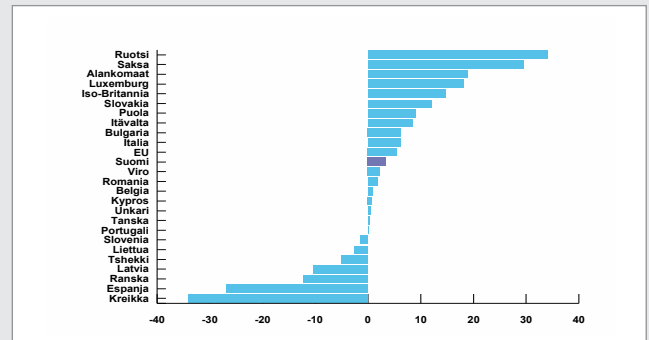
Teollisuuden luottamus maittain

Poikkeama keskiarvosta 1993-, heinäkuu 2016



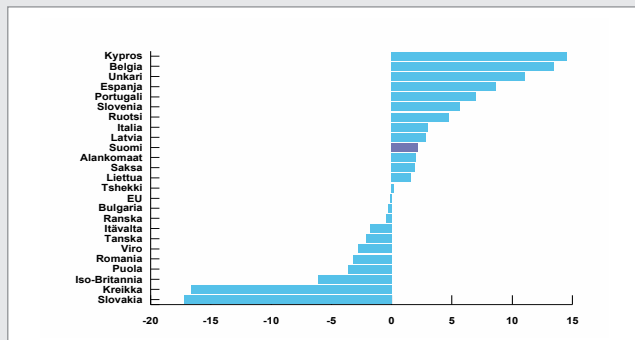
Rakentamisen luottamus maittain

Poikkeama keskiarvosta 1993-, heinäkuu 2016



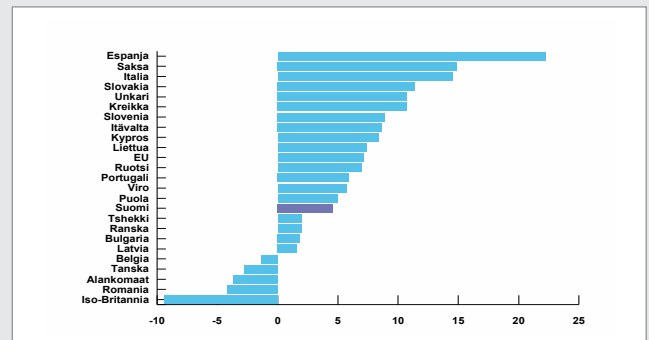
Palvelujen luottamusindikaattori

Poikkeama keskiarvosta 1993-, heinäkuu 2016



Vähittäiskaupan luottamus maittain

Poikkeama keskiarvosta 1993-, heinäkuu 2016



**Teollisuuden
suhdanne-
tiedustelun
päätulokset**

Kausitasoitettujen saldoluviut				
	Saldoluku elokuu	Saldoluku heinäkuu	Pitkän aikavälin keskiarvo	Suhdannekehitys 3 kk lka:n muutos
Luottamusindikaattori	-10	-12	1	Ennallaan
Kapasiteetin käyttöaste, %	71	66	69	Nousussa
Tuotanto-odotus	-2	-4	14	Ennallaan
Tilaukanta	-27	-26	-11	Ennallaan
Valmistuotevarastot	0	6	2	Laskussa

**Rakentamisen
suhdanne-
tiedustelun
päätulokset**

Kausitasoitettujen saldoluviut				
	Saldoluku elokuu	Saldoluku heinäkuu	Pitkän aikavälin keskiarvo	Suhdannekehitys 3 kk lka:n muutos
Luottamusindikaattori	3	-6	-8	Nousussa
Tilaukanta	-2	-17	-15	Ennallaan
Henkilökuntaodotus	9	6	0	Nousussa

**Palveluiden
suhdanne-
tiedustelun
päätulokset**

Kausitasoitettujen saldoluviut				
	Saldoluku elokuu	Saldoluku heinäkuu	Pitkän aikavälin keskiarvo	Suhdannekehitys 3 kk lka:n muutos
Luottamusindikaattori	14	17	13	Ennallaan
Myynti ed. kk. verrattuna	21	20	17	Nousussa
Myyntiodotus lähikuukausina	17	24	20	Laskussa
Suhdannekehitys	4	7	2	Ennallaan

**Vähittäiskaupan
suhdanne-
tiedustelun
päätulokset**

Kausitasoitettujen saldoluviut				
	Saldoluku elokuu	Saldoluku heinäkuu	Pitkän aikavälin keskiarvo	Suhdannekehitys 3 kk lka:n muutos
Luottamusindikaattori	-3	3	-2	Laskussa
Myynti ed. kk. verrattuna	-4	11	5	Ennallaan
Myyntiodotus lähikuukausina	-2	7	7	Laskussa
Varastot normaaliin verrattuna	3	8	19	Ennallaan

Taulukoissa on esitetty elokuun suhdannetiedustelun päätulokset. Taulukoissa verrataan elokuun kyselyn tuloksia heinäkuuhun sekä pitkän aikavälin keskiarvoon. Suhdanneltilannetta on taulukossa arvioitu saldoluviujen kolmen kuukauden liukuvan keskiarvon muutoksen avulla.

Menetelmä

Luottamusindikaattorit on kerätty ja analysoitu EK:ssa. Tiedustelu kuuluu Euroopan komission harmonisoituun tiedustelujärjestelmään, ja se tehdään EU:n osittaisella rahoituksella. Tiedotteen luvut on kausitasoitettu Tramo-Seats-menetelmällä, ja vastausten painotus huomioi eri yrityskokoluokkien merkityksen taloudessa. Toukokuusta 2010 lähtien käytössä on uusi toimialaluokitus TOL2008. Eri EU-maiden suhdannetilannetta on verrattu uusimpien Euroopan komission julkaisemien luottamusindikaattorien avulla, laskemalla kunkin maan saldoluviujen poikkeamat omasta pitkän ajan keskiarvosta.

Elinkeinoelämän keskusliitto EK
PL 30 (Eteläranta 10), 00131 Helsinki
Puhelin 09 420 20 ▪ Faksi 09 4202 2299
www.ek.fi

Lisätietoja:
Johtava ekonomisti
Penna Urrila
Puh. 040 570 7860
etunimi.sukunimi@ek.fi