



Teollisuuden luottamus vahvistui syyskuussa

■ Teollisuuden luottamusindikaattori kääntyi nousuun syyskuussa

Teollisuuden luottamus kääntyi syyskuussa selvästi parempaan. Luottamusindikaattori on kuitenkin vähän alle pitkäaikaisen keskiarvonsa. Sen uusin saldoluku on -1, kun edellisen kuukauden tarkistettu lukema oli -8. Pitkän aikavälin keskiarvo on +1.

Teollisuusyritykset ennakoivat tuotantomäärien kasvavan loivasti lähikuukausina. Tilauskanta on elpynyt vähän, mutta se on edelleen alle normaalin. Valmiiden tuotteiden varastot supistuivat jo alle tavanomaisen. Kapasiteetin käyttöaste oli kohtalainen, ja syyskuussa 73 prosenttia teollisuusyrityksistä kuvasi kapasiteettinsa olevan täysin käytössä.

EK:n julkaisemat luottamusindikaattorit kuvaavat yritysten suhdannetilannetta kyselyhetkellä. Suomen teollisuuden luottamus oli elokuussa tehdyssä tiedustelussa vielä EU-maiden heikointa. Luottamusindikaattori oli suhteellisesti korkeimmalla Kyproksella ja Sloveniassa.

■ Rakentamisen luottamusindikaattori pysyi keskimääräistä vahvempaan

Rakentamisen luottamus pysyi keskiarvoaan vahvempaan syyskuussa. Luottamusindikaattorin uusin saldoluku on -1 (elokuussa +3). Aikasarjan pitkän aikavälin keskiarvo on -8.

Tilauskannan kuvataan vahvistuneen jo lähelle keskimääräistä tasoa. Henkilöstön määrään ei ennusteta oleellisia muutoksia seuraavan kolmen kuukauden aikana.

Suomalaisten rakennusyritysten luottamus oli elokuussa EU-maiden keskiarvoa vahvempaa.

■ Palvelujen luottamusindikaattori pysyi ennallaan

Palvelujen luottamusindikaattori pysyi syyskuussa ennallaan. Saldoluku oli +13, kun edelliskuuun tarkistettu lukema oli myös +13. Indikaattori on tällä hetkellä pitkäaikaisen keskiarvonsa tasolla.

Palveluyritykset kuvaavat suhdannetilanteensa parantuneen edelleen hieman. Myynnin määrä on kasvanut jonkin verran, ja sen arvioidaan kasvavan melko tasaisesti myös lähikuukausina.

Suomen palvelualojen yritysten luottamus oli elokuussa lähellä EU-maiden keskiarvoa.

■ Vähittäiskaupan luottamus painui vähän heikommaksi

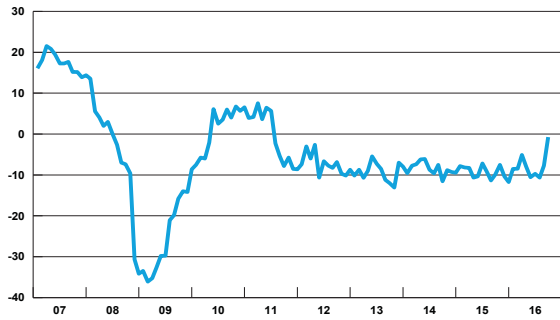
Vähittäiskaupan luottamus heikkeni jonkin verran. Indikaattorin syyskuun saldoluku on -7, kun elokuun tarkistettu lukema oli -5. Luottamus on vähän pitkän aikavälin keskiarvoa (-2) vaisumpaa.

Myynnin määrä on laskenut loivasti viime kuukausien aikana. Lähikuukausina sen odotetaan pysyvän ennallaan tai laskevan aavistuksen. Varastot ovat supistuneet vähän, mutta ne ovat aavistuksen normaalia suuremmat.

Suomen vähittäiskaupan luottamus oli elokuussa jonkin verran heikompaa kuin EU-maissa keskimäärin.

Teollisuuden luottamusindikaattori

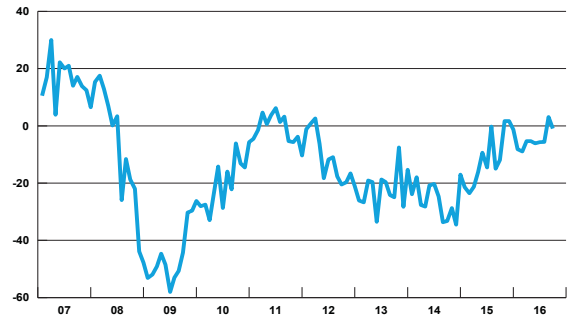
Kausitasoitettu saldoluku



Teollisuuden luottamusindikaattori lasketaan kolmen kysymyksen vastauksista: tuotanto-odotus lähikuukausina, tilauskanta sekä valmiustuotevarastot normaaliin verrattuna (käänteisenä).

Rakentamisen luottamusindikaattori

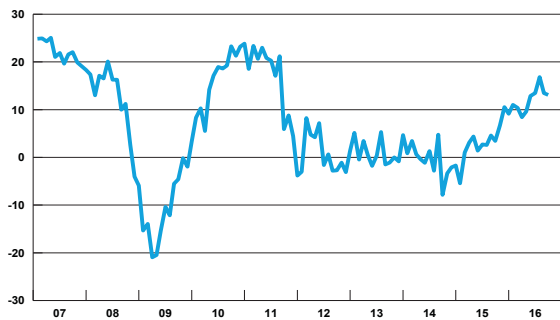
Kausitasoitettu saldoluku



Rakentamisen luottamusindikaattori lasketaan kahden kysymyksen vastauksista: tilauskanta normaaliin verrattuna ja henkilökunta-odotus lähikuukausina.

Palvelujen luottamusindikaattori

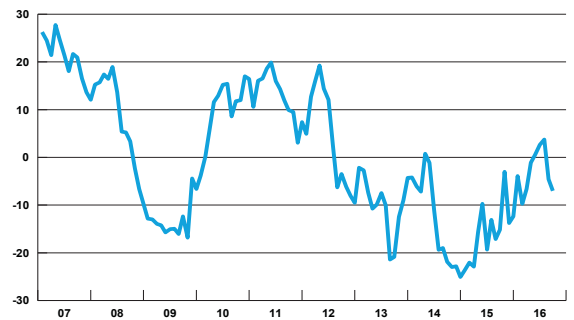
Kausitasoitettu saldoluku



Vähittäiskaupan luottamusindikaattori lasketaan kolmen kysymyksen vastauksista: toteutunut myynnin kehitys, myyntiodotukset sekä varastot (käänteisenä).

Vähittäiskaupan luottamusindikaattori

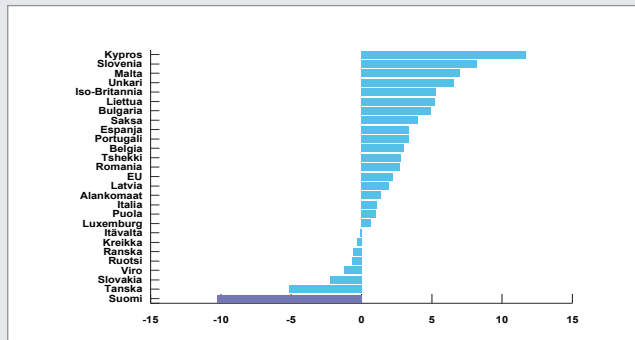
Kausitasoitettu saldoluku



Palvelujen luottamusindikaattori lasketaan kolmen kysymyksen vastauksista: toteutunut myynnin kehitys, myyntiodotukset sekä suhdannekehitys.

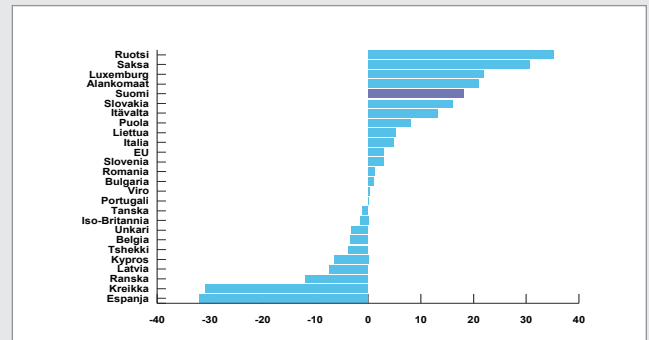
Teollisuuden luottamus maittain

Poikkeama keskiarvosta 1993-, elokuu 2016



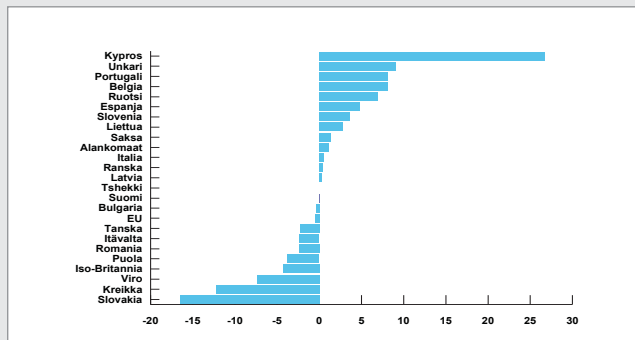
Rakentamisen luottamus maittain

Poikkeama keskiarvosta 1993-, elokuu 2016



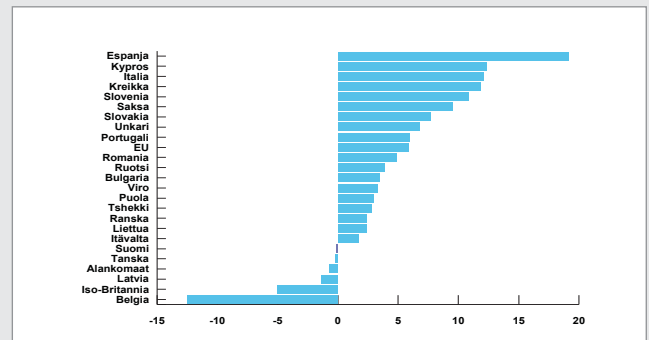
Palvelujen luottamusindikaattori

Poikkeama keskiarvosta 1993-, elokuu 2016



Vähittäiskaupan luottamus maittain

Poikkeama keskiarvosta 1993-, elokuu 2016



**Teollisuuden
suhdanne-
tiedustelun
päätulokset**

Kausitasoitettujen saldoluvi				
	Saldoluku syyskuu	Saldoluku elokuu	Pitkän aikavälin keskiarvo	Suhdannekehitys 3 kk lka:n muutos
Luottamusindikaattori	-1	-8	1	Nousussa
Kapasiteetin käyttöaste, %	73	71	69	Nousussa
Tuotanto-odotus	8	2	14	Nousussa
Tilaukanta	-17	-26	-11	Nousussa
Valmistuotevarastot	-6	0	2	Laskussa

**Rakentamisen
suhdanne-
tiedustelun
päätulokset**

Kausitasoitettujen saldoluvi				
	Saldoluku syyskuu	Saldoluku elokuu	Pitkän aikavälin keskiarvo	Suhdannekehitys 3 kk lka:n muutos
Luottamusindikaattori	-1	3	-8	Nousussa
Tilaukanta	-3	-2	-15	Nousussa
Henkilökuntaodotus	1	9	0	Laskussa

**Palveluiden
suhdanne-
tiedustelun
päätulokset**

Kausitasoitettujen saldoluvi				
	Saldoluku syyskuu	Saldoluku elokuu	Pitkän aikavälin keskiarvo	Suhdannekehitys 3 kk lka:n muutos
Luottamusindikaattori	13	13	13	Ennallaan
Myynti ed. kk. verrattuna	18	20	17	Ennallaan
Myyntiodotus lähikuukausina	15	17	20	Laskussa
Suhdannekehitys	7	3	2	Ennallaan

**Vähittäiskaupan
suhdanne-
tiedustelun
päätulokset**

Kausitasoitettujen saldoluvi				
	Saldoluku syyskuu	Saldoluku elokuu	Pitkän aikavälin keskiarvo	Suhdannekehitys 3 kk lka:n muutos
Luottamusindikaattori	-7	-5	-2	Laskussa
Myynti ed. kk. verrattuna	-8	-5	5	Laskussa
Myyntiodotus lähikuukausina	-5	-3	7	Laskussa
Varastot normaaliin verrattuna	8	6	19	Ennallaan

Taulukoissa on esitetty syyskuun suhdannetiedustelun päätulokset. Taulukoissa verrataan syyskuun kyselyn tuloksia elokuuhun sekä pitkän aikavälin keskiarvoon. Suhdannelilannetta on taulukossa arvioitu saldoluviujen kolmen kuukauden liukuvan keskiarvon muutoksen avulla.

Menetelmä

Luottamusindikaattorit on kerätty ja analysoitu EK:ssa. Tiedustelu kuuluu Euroopan komission harmonisoituun tiedustelujärjestelmään, ja se tehdään EU:n osittaisella rahoituksella. Tiedotteen luvut on kausitasoitettu Tramo-Seats-menetelmällä, ja vastausten painotus huomioi eri yrityskokoluokkien merkityksen taloudessa. Toukokuusta 2010 lähtien käytössä on uusi toimialaluokitus TOL2008. Eri EU-maiden suhdannelilannetta on verrattu uusimpien Euroopan komission julkaisemien luottamusindikaattorien avulla, laskemalla kunkin maan saldoluviujen poikkeamat omasta pitkän ajan keskiarvosta.

Elinkeinoelämän keskusliitto EK
PL 30 (Eteläranta 10), 00131 Helsinki
Puhelin 09 420 20 ▪ Faksi 09 4202 2299
www.ek.fi

Lisätietoja:
Johtava ekonomisti
Penna Urrila
Puh. 040 570 7860
etunimi.sukunimi@ek.fi