



Luottamusindikaattoreissa vain pieniä muutoksia

■ Teollisuuden luottamusindikaattori laski vähän, koska varastot kasvoivat

Varastojen kasvu laski hieman teollisuuden luottamusta edelliskuun voimakkaan nousun jälkeen. Luottamusindikaattorin lokakuun saldoluku on -4, kun syyskuun lukema oli -1. Pitkän aikavälin keskiarvo on +1.

Teollisuusyritykset odottavat tuotannon määrän kasvavan hieman. Tilauskanta pysyi lokakuussa ennallaan, ja se on yhä jonkin verran alle normaalin. Valmiiden tuotteiden varastot kasvoivat normaalitasolle. Kapasiteetin käyttöaste on hieman parantunut, ja nyt 76 prosenttia teollisuusyrityksistä kuvasi kapasiteettinsa olevan täysin käytössä.

EK:n julkaisemat luottamusindikaattorit kuvaavat yritysten suhdannetilannetta kyselyhetkellä. Suomen teollisuuden luottamus oli syyskuussa tehdyssä tiedustelussa EU-maiden keskiarvoa heikompaa. Luottamusindikaattori oli suhteellisesti korkeimmalla Maltalla ja Saksassa.

■ Rakentamisen luottamusindikaattori on melko hyvällä tasolla

Rakentamisen luottamus pysyi lokakuussa lähes ennallaan. Luottamusindikaattorin tuorein saldoluku on -2 (syyskuussa -1). Aikasarjan pitkän aikavälin keskiarvo on -8, joten luottamus on tällä hetkellä keskimääräistä vahvempaa.

Tilauskannan kuvataan olevan hieman keskimääräistä matalampi. Henkilöstön määrän ennustetaan kasvavan vähän, kun kehitystä tarkastellaan kausitasoitetuilla luvuilla.

Suomalaisten rakennusyritysten luottamus oli syyskuussa EU-maiden keskiarvoa vahvempaa.

■ Palvelujen luottamusindikaattori pysyi keskimääräisellä tasolla

Palvelujen luottamusindikaattori pysyi lokakuussa vakaana. Saldoluku oli +14, kun syyskuun lukema oli +13. Indikaattori on lähellä pitkäaikaista keskiarvotasoaan (+13).

Palveluyritykset kuvaavat suhdannetilanteensa parantuneen aavistuksen syksyn aikana. Myynnin määrä on kasvanut melko yleisesti, ja lähikuukausillekin ennustetaan tasaista kasvua.

Suomen palvelualojen yritysten luottamus oli syyskuussa vähän EU-maiden keskiarvoa vankempaa.

■ Vähittäiskaupan luottamus toipui edelliskuun laskusta

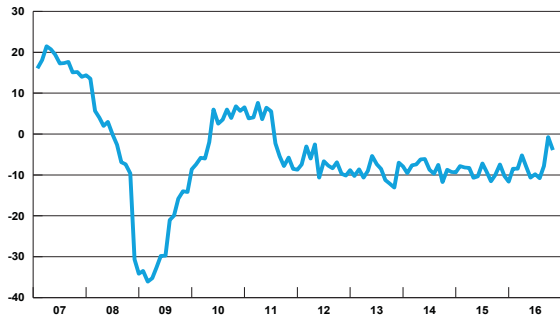
Vähittäiskaupan luottamus koheni lokakuussa edelliskuun laskun jälkeen. Indikaattorin uusin saldoluku on -2, kun syyskuun lukema oli -7. Luottamus on tällä hetkellä pitkäaikaisen keskiarvonsa tasolla.

Myynnin määrän kuvataan pysyneen lähes ennallaan lokakuussa. Lähikuukausillekaan ei ennusteta oleellisia muutoksia myynnin volyyymiin. Varastot ovat pysyneet ennallaan, mutta ne ovat jonkin verran normaalia suuremmat.

Suomen vähittäiskaupan luottamus oli syyskuussa heikompaa kuin EU-maissa keskimäärin.

Teollisuuden luottamusindikaattori

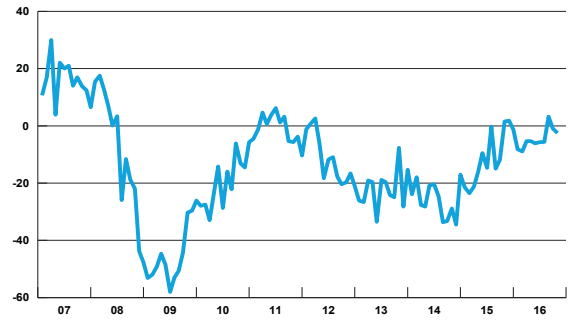
Kausitasoitettu saldoluku



Teollisuuden luottamusindikaattori lasketaan kolmen kysymyksen vastauksista: tuotanto-odotus lähikuukausina, tilauskanta sekä valmiustuotevarastot normaaliin verrattuna (käänteisenä).

Rakentamisen luottamusindikaattori

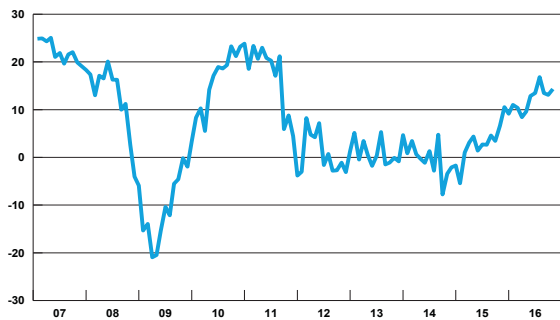
Kausitasoitettu saldoluku



Rakentamisen luottamusindikaattori lasketaan kahden kysymyksen vastauksista: tilauskanta normaaliin verrattuna ja henkilökunta-odotus lähikuukausina.

Palvelujen luottamusindikaattori

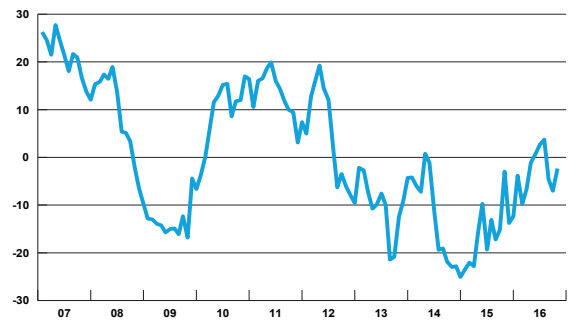
Kausitasoitettu saldoluku



Vähittäiskaupan luottamusindikaattori lasketaan kolmen kysymyksen vastauksista: toteutunut myynnin kehitys, myyntiodotukset sekä varastot (käänteisenä).

Vähittäiskaupan luottamusindikaattori

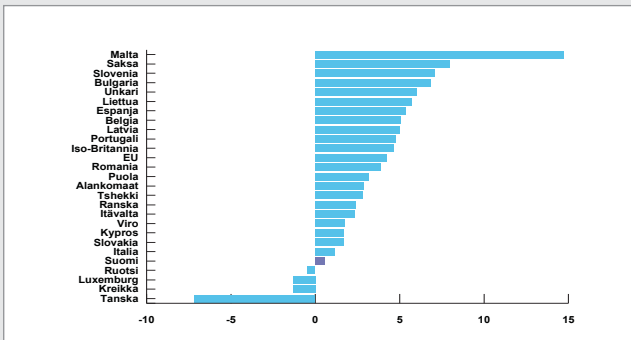
Kausitasoitettu saldoluku



Palvelujen luottamusindikaattori lasketaan kolmen kysymyksen vastauksista: toteutunut myynnin kehitys, myyntiodotukset sekä suhdannekehitys.

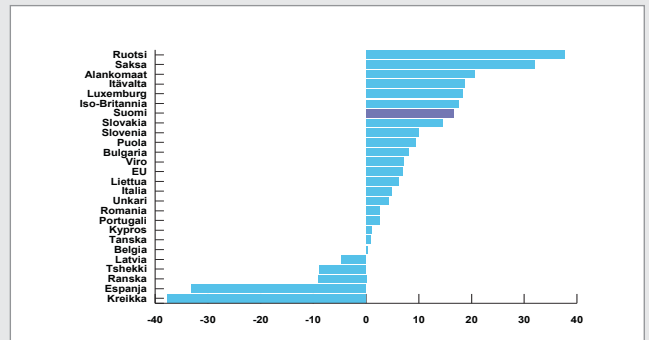
Teollisuuden luottamus maittain

Poikkeama keskiarvosta 1993-, syyskuu 2016



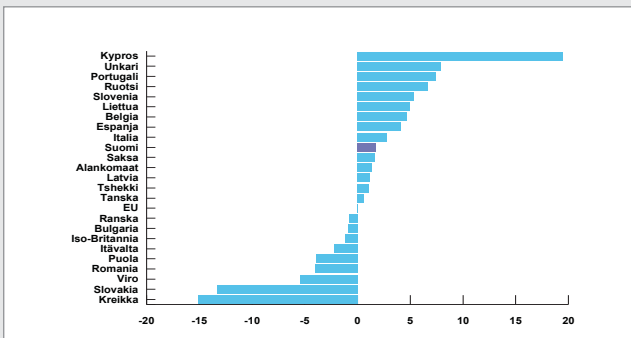
Rakentamisen luottamus maittain

Poikkeama keskiarvosta 1993-, syyskuu 2016



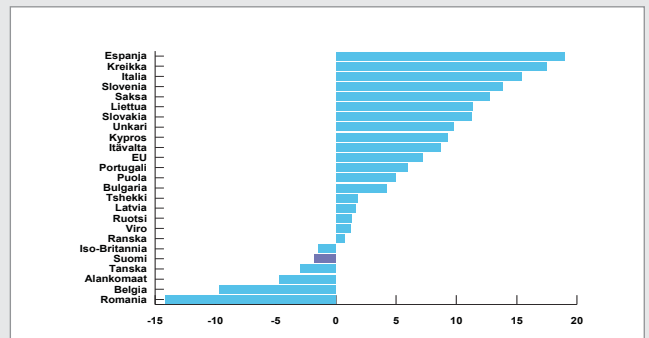
Palvelujen luottamusindikaattori

Poikkeama keskiarvosta 1993-, syyskuu 2016



Vähittäiskaupan luottamus maittain

Poikkeama keskiarvosta 1993-, syyskuu 2016



**Teollisuuden
suhdanne-
tiedustelun
päätulokset**

| Kausitasoitettujen saldoluvi | | | | |
|------------------------------|----------------------|----------------------|----------------------------------|--------------------------------------|
| | Saldoluku lokakuu | Saldoluku syyskuu | Pitkän aikavälin keskiarvo | Suhdannekehitys 3 kk lka:n muutos |
| Luottamusindikaattori | -4 | -1 | 1 | Nousussa |
| Kapasiteetin käyttöaste, % | 76 | 73 | 69 | Nousussa |
| Tuotanto-odotus | 6 | 9 | 14 | Nousussa |
| Tilaukanta | -17 | -17 | -11 | Nousussa |
| Valmistuotevarastot | 1 | -6 | 2 | Laskussa |

**Rakentamisen
suhdanne-
tiedustelun
päätulokset**

| Kausitasoitettujen saldoluvi | | | | |
|------------------------------|----------------------|----------------------|----------------------------------|--------------------------------------|
| | Saldoluku lokakuu | Saldoluku syyskuu | Pitkän aikavälin keskiarvo | Suhdannekehitys 3 kk lka:n muutos |
| Luottamusindikaattori | -2 | -1 | -8 | Nousussa |
| Tilaukanta | -10 | -3 | -15 | Nousussa |
| Henkilökuntaodotus | 5 | 1 | 0 | Ennallaan |

**Palveluiden
suhdanne-
tiedustelun
päätulokset**

| Kausitasoitettujen saldoluvi | | | | |
|------------------------------|----------------------|----------------------|----------------------------------|--------------------------------------|
| | Saldoluku lokakuu | Saldoluku syyskuu | Pitkän aikavälin keskiarvo | Suhdannekehitys 3 kk lka:n muutos |
| Luottamusindikaattori | 14 | 13 | 13 | Ennallaan |
| Myynti ed. kk. verrattuna | 19 | 18 | 17 | Ennallaan |
| Myyntiodotus lähikuukausina | 18 | 15 | 20 | Laskussa |
| Suhdannekehitys | 5 | 7 | 2 | Ennallaan |

**Vähittäiskaupan
suhdanne-
tiedustelun
päätulokset**

| Kausitasoitettujen saldoluvi | | | | |
|--------------------------------|----------------------|----------------------|----------------------------------|--------------------------------------|
| | Saldoluku lokakuu | Saldoluku syyskuu | Pitkän aikavälin keskiarvo | Suhdannekehitys 3 kk lka:n muutos |
| Luottamusindikaattori | -2 | -7 | -2 | Laskussa |
| Myynti ed. kk. verrattuna | 2 | -8 | 5 | Laskussa |
| Myyntiodotus lähikuukausina | -1 | -5 | 7 | Laskussa |
| Varastot normaaliin verrattuna | 8 | 8 | 19 | Ennallaan |

Taulukoissa on esitetty lokakuun suhdannetiedustelun päätulokset. Taulukoissa verrataan lokakuun kyselyn tuloksia syyskuuhun sekä pitkän aikavälin keskiarvoon. Suhdannelilannetta on taulukossa arvioitu saldoluviin kolmen kuukauden liukuvan keskiarvon muutoksen avulla.

Menetelmä

Luottamusindikaattorit on kerätty ja analysoitu EK:ssa. Tiedustelu kuuluu Euroopan komission harmonisoituun tiedustelujärjestelmään, ja se tehdään EU:n osittaisella rahoituksella. Tiedotteen luvut on kausitasoitettu Tramo-Seats-menetelmällä, ja vastausten painotus huomioi eri yrityskokoluokkien merkityksen taloudessa. Toukokuusta 2010 lähtien käytössä on uusi toimialaluokitus TOL2008. Eri EU-maiden suhdannelilannetta on verrattu uusimpien Euroopan komission julkaisemien luottamusindikaattorien avulla, laskemalla kunkin maan saldoluviin poikkeamat omasta pitkän ajan keskiarvosta.

Elinkeinoelämän keskusliitto EK
PL 30 (Eteläranta 10), 00131 Helsinki
Puhelin 09 420 20 ▪ Faksi 09 4202 2299
www.ek.fi

Lisätietoja:
Johtava ekonomisti
Penna Urrila
Puh. 040 570 7860
etunimi.sukunimi@ek.fi