



Luottamusindikaattorit laskivat vähän

■ Teollisuuden luottamusindikaattori aleni aavistuksen marraskuussa

Teollisuuden luottamusindikaattorin marraskuun saldoluku on -4. Lokakuun lukema tarkistui ylöspäin lukemaan -2. Indikaattorin pitkän aikavälin keskiarvo on +1.

Teollisuusyritykset odottavat tuotannon määrän kasvavan loivasti. Tilauskanta pysyi lähestulkoon ennallaan. Sen taso on jonkin verran alle normaalin. Valmiiden tuotteiden varastot ovat edelleen lähellä keskimääräistä. Kapasiteetin käyttöaste on myös keskimääräinen: 72 prosenttia teollisuusyrityksistä kuvasi kapasiteettinsa olevan täysin käytössä.

EK:n julkaisemat luottamusindikaattorit kuvaavat yritysten suhdannetilannetta kyselyhetkellä. Suomen teollisuuden luottamus oli lokakuussa tehdyssä tiedustelussa EU-maiden heikoin yhdessä Tanskan kanssa. Luottamus oli suhteellisesti vahvin Maltalla ja Saksassa.

■ Rakentamisen luottamus on pienestä laskusta huolimatta keskimääräistä

Rakentamisen luottamus pehmeni vähän marraskuussa. Luottamusindikaattori painui lukemaan -7 (lokakuussa -2). Aikasarjan pitkän aikavälin keskiarvo on -8, joten luottamus on tällä hetkellä lähellä keskimääräistä.

Tilaukskannan kuvataan olevan vähän normaalia matalampi. Henkilöstön määrän arvioidaan pysyvän vakaana, kun kehitystä tarkastellaan kausitasoitetuilla luvuilla.

Suomalaisten rakennusyritysten luottamus oli lokakuussa lähellä EU-maiden keskitasoa.

■ Palvelujen luottamusindikaattori pysyi lähellä normaalia

Palvelujen luottamusindikaattori pysyi marraskuussa lähellä keskimääräistä tasoa. Uusin saldoluku on +12, kun lokakuun lukema oli +14. Indikaattori on lähellä pitkäaikaista keskiarvotasoaan (+13).

Palveluyritykset kuvaavat suhdannetilanteensa parantuneen hieman syksyn aikana. Myynnin määrä on kasvanut kohtalaisesti, ja kasvun odotetaan jatkuvan myös lähikuukausina.

Suomen palvelualojen yritysten luottamus oli lokakuussa vähän EU-maiden keskiarvoa korkeammalla.

■ Vähittäiskaupan luottamus painui hieman

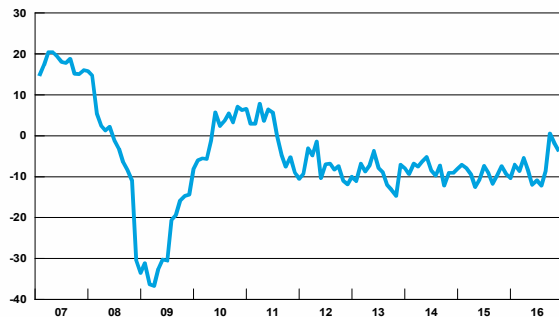
Vähittäiskaupan luottamus laski marraskuussa jonkin verran. Indikaattorin uusin saldoluku on -8, kun lokakuun lukema oli -2. Luottamus on tällä hetkellä hieman alle pitkäaikaisen keskiarvonsa.

Myynnin määrän kuvataan laskeneen hieman marraskuussa. Lähikuukausien aikana sen arvioidaan laskevan edelleen vähän. Varastot ovat supistuneet melko lähelle tavanomaista tasoa.

Suomen vähittäiskaupan luottamus oli lokakuussa jonkin verran heikompaa kuin EU-maissa keskimäärin.

Teollisuuden luottamusindikaattori

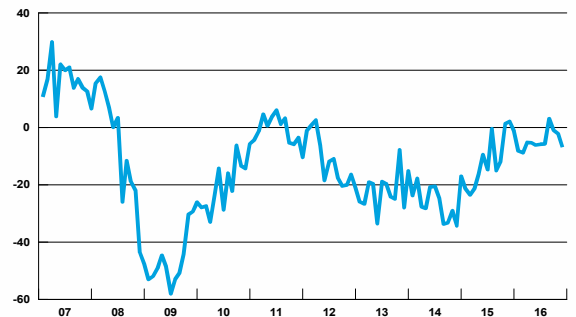
Kausitasoitettu saldoluku



Teollisuuden luottamusindikaattori lasketaan kolmen kysymyksen vastauksista: tuotanto-odotus lähikuukausina, tilauskanta sekä valmistusvarastot normaaliin verrattuna (käänteisenä).

Rakentamisen luottamusindikaattori

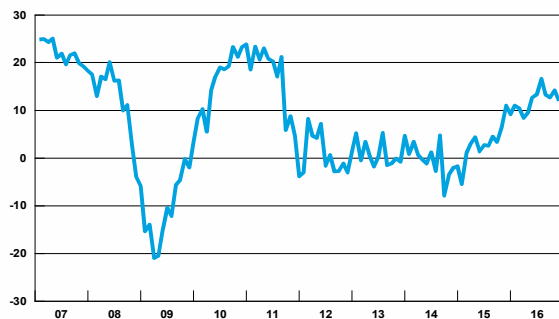
Kausitasoitettu saldoluku



Rakentamisen luottamusindikaattori lasketaan kahden kysymyksen vastauksista: tilauskanta normaaliin verrattuna ja henkilökunta-odotus lähikuukausina.

Palvelujen luottamusindikaattori

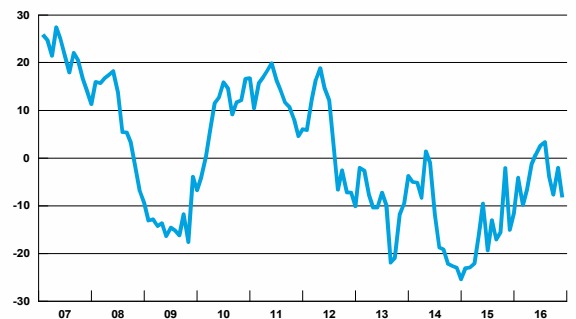
Kausitasoitettu saldoluku



Vähittäiskaupan luottamusindikaattori lasketaan kolmen kysymyksen vastauksista: toteutunut myynnin kehitys, myynti-odotukset sekä varastot (käänteisenä).

Vähittäiskaupan luottamusindikaattori

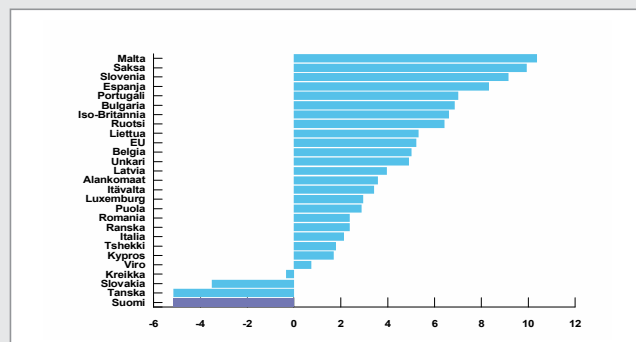
Kausitasoitettu saldoluku



Palvelujen luottamusindikaattori lasketaan kolmen kysymyksen vastauksista: toteutunut myynnin kehitys, myynti-odotukset sekä suhdannekehitys.

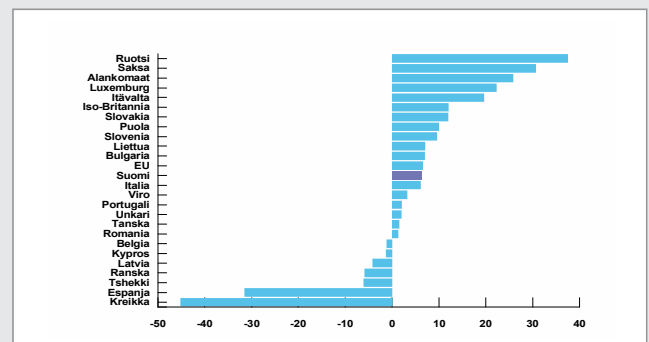
Teollisuuden luottamus maittain

Poikkeama keskiarvosta 1993-, lokakuu 2016



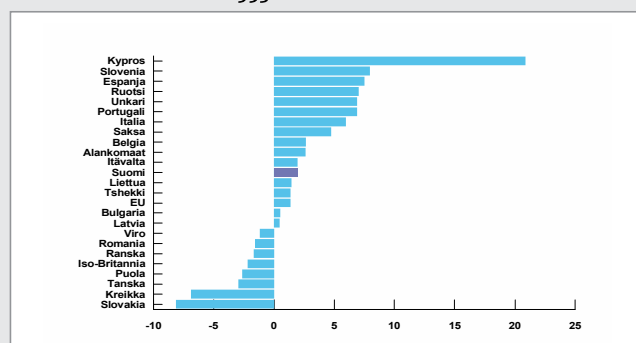
Rakentamisen luottamus maittain

Poikkeama keskiarvosta 1993-, lokakuu 2016



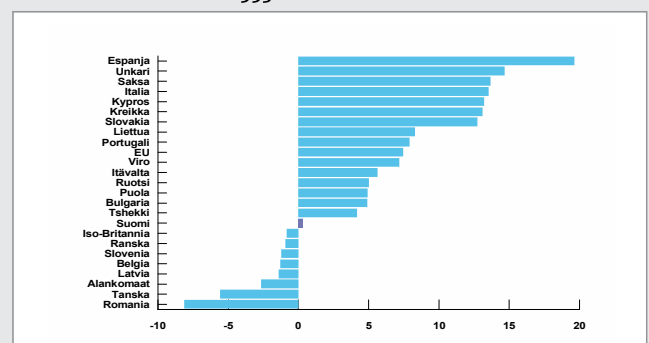
Palvelujen luottamusindikaattori

Poikkeama keskiarvosta 1993-, lokakuu 2016



Vähittäiskaupan luottamus maittain

Poikkeama keskiarvosta 1993-, lokakuu 2016



**Teollisuuden
suhdanne-
tiedustelun
päätulokset**

Kausitasoitettujen saldoluovut				
	Saldoluku marraskuu	Saldoluku lokakuu	Pitkän aikavälin keskiarvo	Suhdannekehitys 3 kk lka:n muutos
Luottamusindikaattori	-4	-2	1	Nousussa
Kapasiteetin käyttöaste, %	72	75	69	Ennallaan
Tuotanto-odotus	7	12	14	Nousussa
Tilaukanta	-16	-15	-11	Nousussa
Valmistuotevarastot	2	2	2	Ennallaan

**Rakentamisen
suhdanne-
tiedustelun
päätulokset**

Kausitasoitettujen saldoluovut				
	Saldoluku marraskuu	Saldoluku lokakuu	Pitkän aikavälin keskiarvo	Suhdannekehitys 3 kk lka:n muutos
Luottamusindikaattori	-7	-2	-8	Laskussa
Tilaukanta	-12	-10	-15	Laskussa
Henkilökuntaodotus	-2	6	0	Laskussa

**Palveluiden
suhdanne-
tiedustelun
päätulokset**

Kausitasoitettujen saldoluovut				
	Saldoluku marraskuu	Saldoluku lokakuu	Pitkän aikavälin keskiarvo	Suhdannekehitys 3 kk lka:n muutos
Luottamusindikaattori	12	14	13	Ennallaan
Myynti ed. kk. verrattuna	14	18	17	Laskussa
Myyntiodotus lähikuukausina	17	18	20	Ennallaan
Suhdannekehitys	6	6	2	Ennallaan

**Vähittäiskaupan
suhdanne-
tiedustelun
päätulokset**

Kausitasoitettujen saldoluovut				
	Saldoluku marraskuu	Saldoluku lokakuu	Pitkän aikavälin keskiarvo	Suhdannekehitys 3 kk lka:n muutos
Luottamusindikaattori	-8	-2	-2	Laskussa
Myynti ed. kk. verrattuna	-12	2	5	Laskussa
Myyntiodotus lähikuukausina	-9	-1	7	Laskussa
Varastot normaaliin verrattuna	4	7	19	Ennallaan

Taulukoissa on esitetty marraskuun suhdannetiedustelun päätulokset. Taulukoissa verrataan marraskuun kyselyn tuloksia lokakuuhun sekä pitkän aikavälin keskiarvoon. Suhdannekehitystä on taulukossa arvioitu saldoluokujen kolmen kuukauden liukuvan keskiarvon muutoksen avulla.

Menetelmä

Luottamusindikaattorit on kerätty ja analysoitu EK:ssa. Tiedustelu kuuluu Euroopan komission harmonisoituun tiedustelujärjestelmään, ja se tehdään EU:n osittaisella rahoituksella. Tiedotteen luvut on kausitasoitettu Tramo-Seats-menetelmällä, ja vastausten painotus huomioi eri yrityskokoluokkien merkityksen taloudessa. Toukokuusta 2010 lähtien käytössä on uusi toimialaluokitus TOL2008. Eri EU-maiden suhdannetilannetta on verrattu uusimpien Euroopan komission julkaisemien luottamusindikaattorien avulla, laskemalla kunkin maan saldoluokujen poikkeamat omasta pitkän ajan keskiarvosta.

Elinkeinoelämän keskusliitto EK

PL 30 (Eteläranta 10), 00131 Helsinki
Puhelin 09 420 20 • Faksi 09 4202 2299
www.ek.fi

Lisätietoja:

Johtava ekonomisti
Penna Urrila
Puh. 040 570 7860
etunimi.sukunimi@ek.fi