



Luottamusindikaattoreissa vain pieniä muutoksia

■ Teollisuuden luottamus pysyi keskimääräisellä tasolla

Teollisuuden luottamusindikaattorin saldoluku oli tammikuun tiedustelussa +2, kun joulukuun lukema oli +1. Indikaattorin pitkäaikainen keskiarvo on +1, joten luottamus on lähellä tavanomaista tasoa.

Teollisuusyritykset odottavat tuotantonsa määrän kasvavan jonkin verran seuraavan kolmen kuukauden jaksolla. Tilauskanta pysyi ennallaan, ja sen taso on hieman normaalia matalampi. Valmiiden tuotteiden varastot olivat keskimääräisellä tasolla. Tammikuussa 74 prosenttia teollisuusyrityksistä arvioi kapasiteettinsa olevan täysin käytössä.

EK:n julkaisemat luottamusindikaattorit kuvaavat yritysten suhdannetilannetta kyselyhetkellä. Suomen teollisuuden luottamus oli joulukuussa tehdyssä tiedustelussa EU-maiden heikoimpien joukossa. Luottamus oli suhteellisesti vahvinta Ruotsissa.

■ Rakentamisen luottamus jatkui vähän normaalia vahvempaa

Rakentamisen luottamus pysyi lähes ennallaan tammikuussa. Luottamusindikaattorin saldoluku on +2, kun joulukuun tarkistettu tulos oli +1. Pitkän aikavälin keskiarvo on -8, joten luottamus on tällä hetkellä jonkin verran tavanomaista vahvempaa.

Tilauskannan kuvataan olevan vähän normaalia matalampi, mutta henkilöstön odotetaan kasvavan, kun kehitystä tarkastellaan kausitasoitetuilla luvuilla.

Suomalaisten rakennusyritysten luottamus oli joulukuussa lähellä EU-maiden keskitasoa.

■ Palvelujen luottamusindikaattori ei muuttunut tammikuussa

Palvelujen luottamusindikaattori pysyi tammikuussa ennallaan, saldoluussa +16. Palveluyritysten luottamus on tällä hetkellä hieman pitkäaikaista keskiarvoa (+13) vahvempaa.

Palveluyritykset kuvaavat suhdannetilanteensa parantuneen jonkin verran. Myynnin määrä on jatkanut kasvua, ja myös lähikuukausille odotetaan melko hyvää kasvuvauhtia.

Suomen palvelualojen yritysten luottamus oli joulukuussa varsin lähellä EU-maiden keskiarvotasoa.

■ Vähittäiskaupan luottamus parani hieman

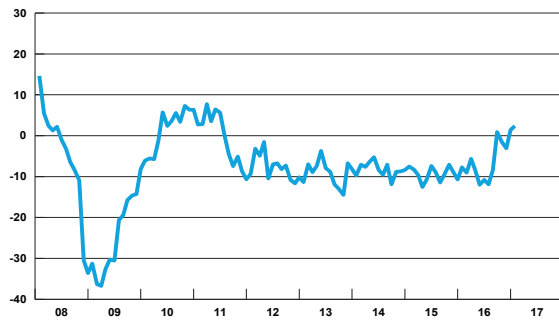
Vähittäiskaupan luottamus parani jonkin verran tammikuussa. Luottamusindikaattorin uusiin saldoluku on 0, kun edelliskuun lukema oli -5. Luottamus on tällä hetkellä lähellä pitkäaikaista keskiarvotasoa (-2).

Myynnin määrän kuvataan kasvaneen hieman tammikuussa. Seuraavalla kolmen kuukauden jaksolla myynnin ennustetaan pysyvän vakaana. Varastot ovat edelleen jonkin verran normaalia suuremmat.

Suomen vähittäiskaupan luottamus oli joulukuussa selvästi heikompaa kuin EU-maissa keskimäärin.

Teollisuuden luottamusindikaattori

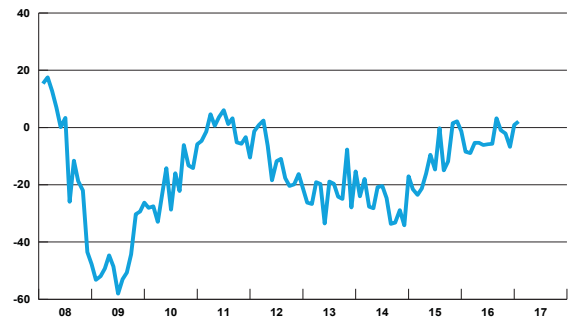
Kausitasoitettu saldoluku



Teollisuuden luottamusindikaattori lasketaan kolmen kysymyksen vastauksista: tuotanto-odotus lähikuukausina, tilauskanta sekä valmistusvarastot normaaliin verrattuna (käänteisenä).

Rakentamisen luottamusindikaattori

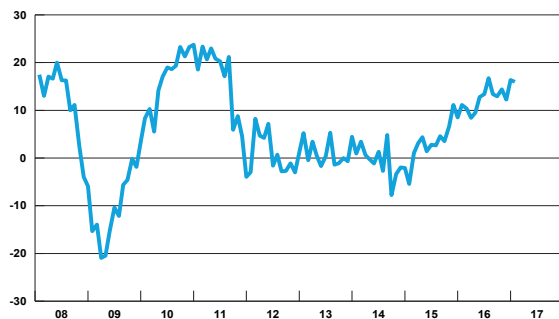
Kausitasoitettu saldoluku



Rakentamisen luottamusindikaattori lasketaan kahden kysymyksen vastauksista: tilauskanta normaaliin verrattuna ja henkilökunta-odotus lähikuukausina.

Palvelujen luottamusindikaattori

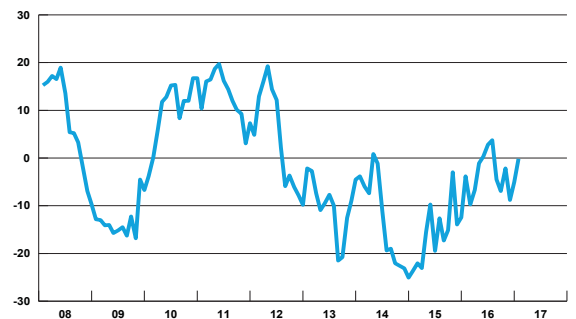
Kausitasoitettu saldoluku



Vähittäiskaupan luottamusindikaattori lasketaan kolmen kysymyksen vastauksista: toteutunut myynnin kehitys, myynti-odotukset sekä varastot (käänteisenä).

Vähittäiskaupan luottamusindikaattori

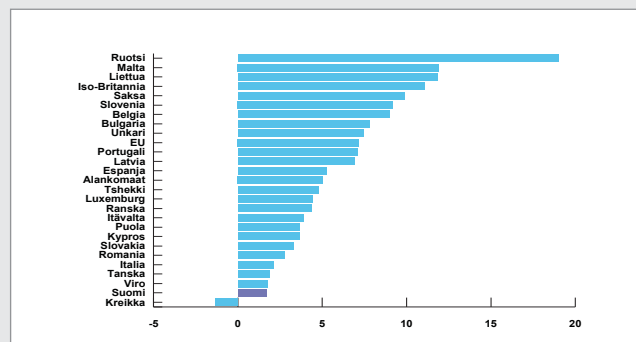
Kausitasoitettu saldoluku



Palvelujen luottamusindikaattori lasketaan kolmen kysymyksen vastauksista: toteutunut myynnin kehitys, myynti-odotukset sekä suhdannekehitys.

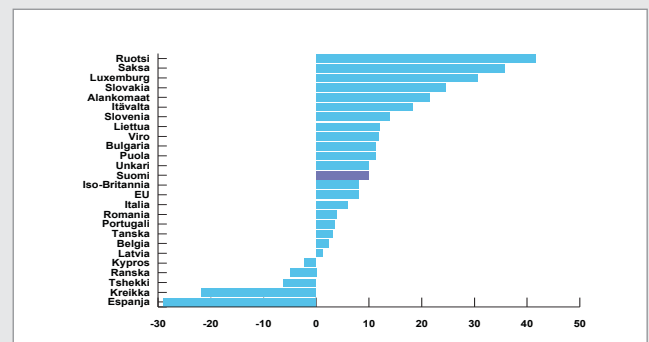
Teollisuuden luottamus maittain

Poikkeama keskiarvosta 1993-, joulukuu 2016



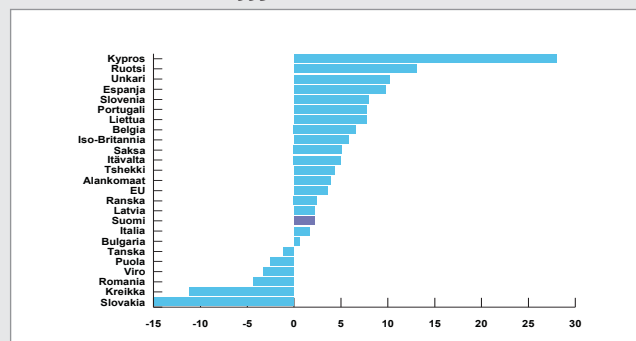
Rakentamisen luottamus maittain

Poikkeama keskiarvosta 1993-, joulukuu 2016



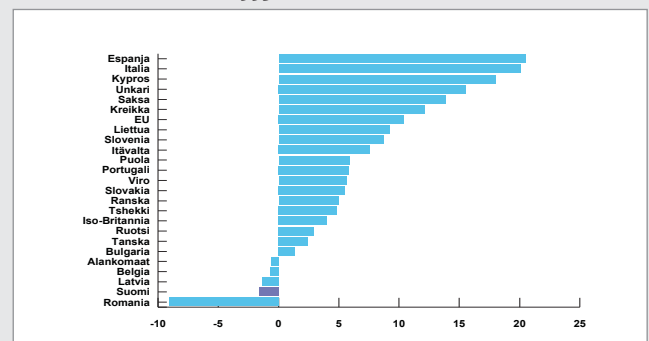
Palvelujen luottamusindikaattori

Poikkeama keskiarvosta 1993-, joulukuu 2016



Vähittäiskaupan luottamus maittain

Poikkeama keskiarvosta 1993-, joulukuu 2016



**Teollisuuden
suhdanne-
tiedustelun
päätulokset**

Kausitasoitettujen saldoluovut				
	Saldoluku tammikuu	Saldoluku joulukuu	Pitkän aikavälin keskiarvo	Suhdannekehitys 3 kk lka:n muutos
Luottamusindikaattori	2	1	1	Nousussa
Kapasiteetin käyttöaste, %	74	77	69	Ennallaan
Tuotanto-odotus	17	13	14	Nousussa
Tilaukanta	-10	-10	-11	Nousussa
Valmistuotevarastot	1	-2	2	Ennallaan

**Rakentamisen
suhdanne-
tiedustelun
päätulokset**

Kausitasoitettujen saldoluovut				
	Saldoluku tammikuu	Saldoluku joulukuu	Pitkän aikavälin keskiarvo	Suhdannekehitys 3 kk lka:n muutos
Luottamusindikaattori	2	1	-8	Nousussa
Tilaukanta	-9	-4	-15	Ennallaan
Henkilökuntaodotus	13	5	0	Nousussa

**Palveluiden
suhdanne-
tiedustelun
päätulokset**

Kausitasoitettujen saldoluovut				
	Saldoluku tammikuu	Saldoluku joulukuu	Pitkän aikavälin keskiarvo	Suhdannekehitys 3 kk lka:n muutos
Luottamusindikaattori	16	16	13	Ennallaan
Myynti ed. kk. verrattuna	17	19	17	Ennallaan
Myyntiodotus lähikuukausina	19	24	20	Ennallaan
Suhdannekehitys	11	6	2	Nousussa

**Vähittäiskaupan
suhdanne-
tiedustelun
päätulokset**

Kausitasoitettujen saldoluovut				
	Saldoluku tammikuu	Saldoluku joulukuu	Pitkän aikavälin keskiarvo	Suhdannekehitys 3 kk lka:n muutos
Luottamusindikaattori	0	-5	-2	Ennallaan
Myynti ed. kk. verrattuna	7	-6	5	Nousussa
Myyntiodotus lähikuukausina	0	-4	7	Ennallaan
Varastot normaaliin verrattuna	8	5	19	Ennallaan

Taulukoissa on esitetty tammikuun suhdannetiedustelun päätulokset. Taulukoissa verrataan tammikuun kyselyn tuloksia joulukuuhun sekä pitkän aikavälin keskiarvoon. Suhdanne-tilannetta on taulukossa arvioitu saldoluokujen kolmen kuukauden liukuvan keskiarvon muutoksen avulla.

Menetelmä

Luottamusindikaattorit on kerätty ja analysoitu EK:ssa. Tiedustelu kuuluu Euroopan komission harmonisoituun tiedustelujärjestelmään, ja se tehdään EU:n osittaisella rahoituksella. Tiedotteen luvut on kausitasoitettu Tramo-Seats-menetelmällä, ja vastausten painotus huomioi eri yrityskokoluokkien merkityksen taloudessa. Toukokuusta 2010 lähtien käytössä on uusi toimialaluokitus TOL2008. Eri EU-maiden suhdanne-tilannetta on verrattu uusimpien Euroopan komission julkaisemien luottamusindikaattorien avulla, laskemalla kunkin maan saldoluokujen poikkeamat omasta pitkän ajan keskiarvosta.

Elinkeinoelämän keskusliitto EK
PL 30 (Eteläranta 10), 00131 Helsinki
Puhelin 09 420 20 ▪ Faksi 09 4202 2299
www.ek.fi

Lisätietoja:
Johtava ekonomisti
Penna Urrila
Puh. 040 570 7860
etunimi.sukunimi@ek.fi