



# Luottamusindikaattorit likimain ennallaan

## ■ Teollisuuden luottamus pysyi lähes ennallaan

Teollisuuden luottamusindikaattori laski helmikuussa aavistuksen saldolukuun +1, kun tammikuun lukema oli +2. Indikaattori on tällä hetkellä täsmälleen pitkäaikaisen keskiarvonsa tasolla.

Teollisuusyritykset arvioivat tuotantonsa määrän kasvavan loivasti seuraavan kolmen kuukauden aikana. Tilauskanta vahvistui, mutta jäi vielä vähän alle keskimääräisen. Valmiiden tuotteiden varastot pysyivät tavanomaisella tasolla. Kapasiteetin käyttöaste parani. Helmikuussa jo 77 prosenttia teollisuusyrityksistä arvioi kapasiteettinsa olevan täysin hyödynnettyinä.

EK:n julkaisemat luottamusindikaattorit kuvaavat yritysten suhdannetilannetta kyselyhetkellä. Suomen teollisuuden luottamus oli tammikuussa tehdyssä tiedustelussa EU-maiden neljänneksi vaisuinta. Luottamus oli suhteellisesti vahvinta Luxemburgissa ja Ruotsissa.

## ■ Rakentamisen luottamus on keskimääräistä vankempaa

Rakentamisen luottamus ei muuttunut helmikuussa. Luottamusindikaattorin saldoluku pysyi +2 pisteessä. Pitkän aikavälin keskiarvo on -8, joten luottamus on edelleen keskimääräistä vankempaa.

Tilauskannan arvioidaan olevan vähän normaalia matalampi. Sen sijaan henkilöstön ennustetaan kasvavan, kun kehitystä tarkastellaan kausitasoitetuilla luvuilla.

Suomalaisten rakennusyritysten luottamus oli tammikuussa jonkin verran EU-maiden keskitasoa korkeammalla.

## ■ Palvelujen luottamus vahvistui vähän helmikuussa

Palvelujen luottamusindikaattori nousi helmikuussa parilla pisteellä. Sen uusin saldoluku on +18, kun edelliskuun lukema oli +16. Palveluyritysten luottamus on jatkunut hieman pitkäaikaista keskiarvoa (+13) vahvempaan.

Palveluyritykset kuvaavat suhdannetilanteensa parantuneen loivasti viime kuukausina. Myynnin määrä on kasvanut yleisesti, ja myös lähikuukausille odotetaan melko ripeää kasvua.

Suomen palveluyritysten luottamus oli tammikuussa hieman parempaa kuin EU-maissa keskimäärin.

## ■ Vähittäiskaupan luottamus pienessä nousussa

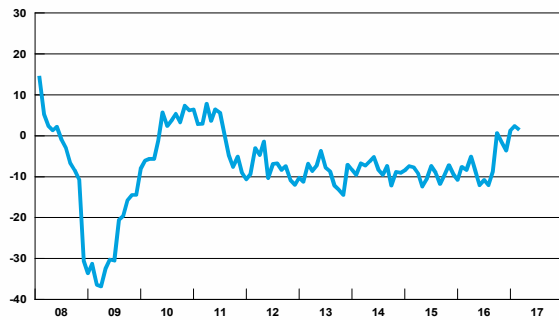
Vähittäiskaupan luottamus parani hieman helmikuussa. Luottamusindikaattorin helmikuun saldoluku on +2, kun edelliskuun lukema oli 0. Luottamus on tällä hetkellä vähän pitkäaikaista keskiarvotasoa (-2) parempaa.

Myynnin määrän kuvataan kasvaneen jonkin verran helmikuussa. Seuraavalla kolmen kuukauden jaksolla myynti lisääntyisi vähän. Varastot ovat edelleen jonkin verran normaalia suuremmat.

Suomen vähittäiskaupan luottamus oli tammikuussa EU-maiden toiseksi heikointa.

### Teollisuuden luottamusindikaattori

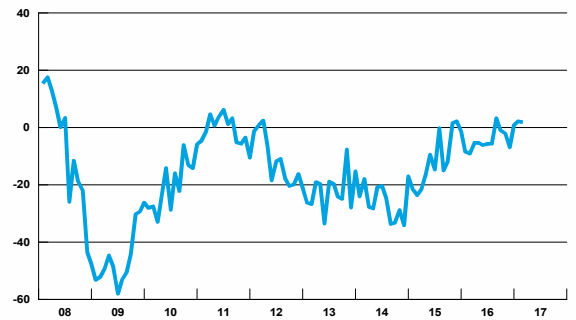
Kausitasoitettu saldoluku



Teollisuuden luottamusindikaattori lasketaan kolmen kysymyksen vastauksista: tuotanto-odotus lähikuukausina, tilauskanta sekä valmistusvarastot normaaliin verrattuna (käänteisenä).

### Rakentamisen luottamusindikaattori

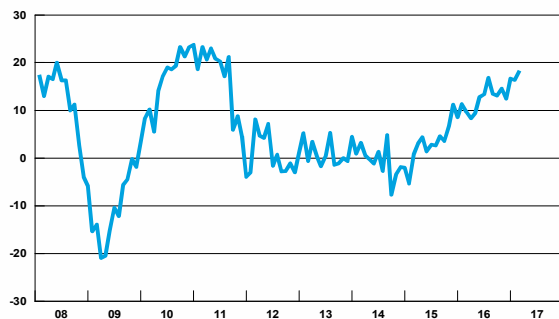
Kausitasoitettu saldoluku



Rakentamisen luottamusindikaattori lasketaan kahden kysymyksen vastauksista: tilauskanta normaaliin verrattuna ja henkilökunta-odotus lähikuukausina.

### Palvelujen luottamusindikaattori

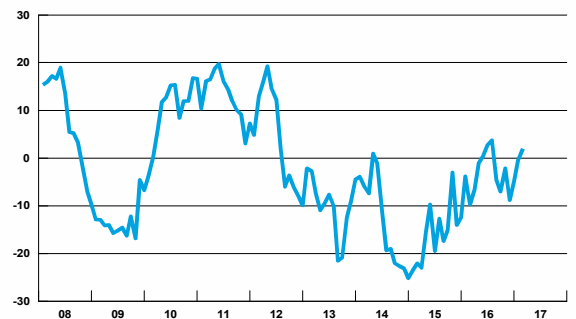
Kausitasoitettu saldoluku



Vähittäiskaupan luottamusindikaattori lasketaan kolmen kysymyksen vastauksista: toteutunut myynnin kehitys, myyntitodotukset sekä varastot (käänteisenä).

### Vähittäiskaupan luottamusindikaattori

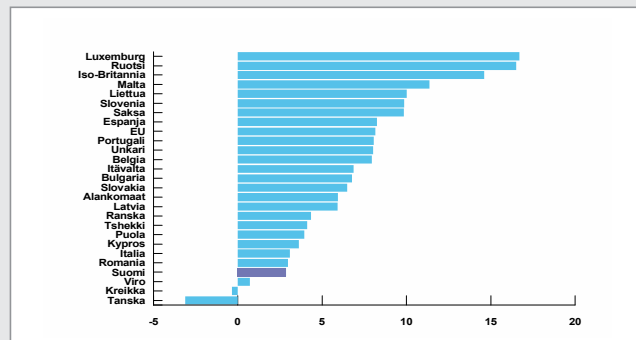
Kausitasoitettu saldoluku



Palvelujen luottamusindikaattori lasketaan kolmen kysymyksen vastauksista: toteutunut myynnin kehitys, myyntitodotukset sekä suhdannekehitys.

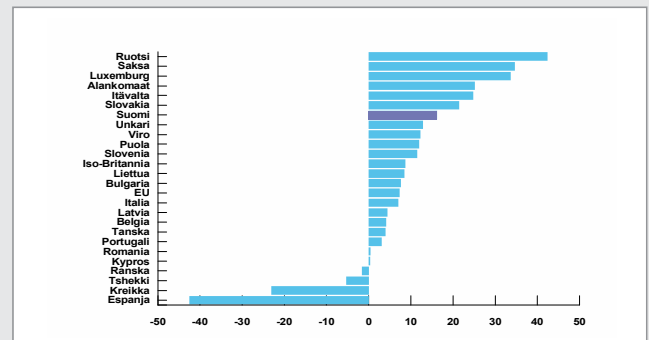
### Teollisuuden luottamus maittain

Poikkeama keskiarvosta 1993-, tammikuu 2017



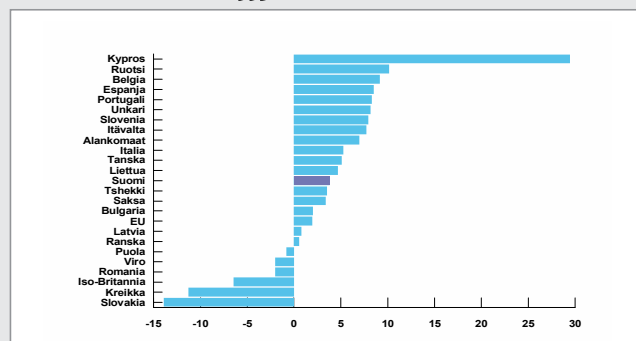
### Rakentamisen luottamus maittain

Poikkeama keskiarvosta 1993-, tammikuu 2017



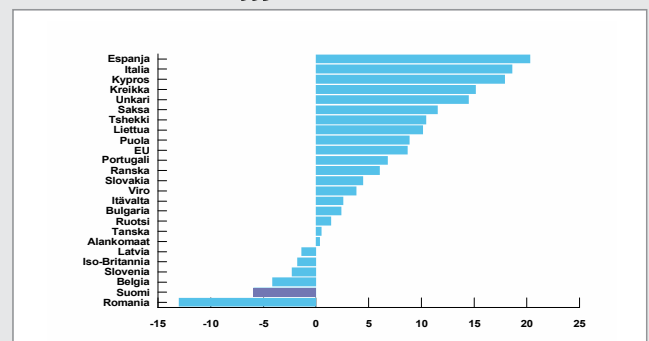
### Palvelujen luottamusindikaattori

Poikkeama keskiarvosta 1993-, tammikuu 2017



### Vähittäiskaupan luottamus maittain

Poikkeama keskiarvosta 1993-, tammikuu 2017



**Teollisuuden  
suhdanne-  
tiedustelun  
päätulokset**

Kausitasoitettujen saldoluovut				
	Saldoluku helmikuu	Saldoluku tammikuu	Pitkän aikavälin keskiarvo	Suhdannekehitys 3 kk lka:n muutos
Luottamusindikaattori	1	2	1	Nousussa
Kapasiteetin käyttöaste, %	77	75	69	Nousussa
Tuotanto-odotus	10	16	14	Ennallaan
Tilaukanta	-5	-9	-11	Nousussa
Valmistuotevarastot	0	-1	2	Ennallaan

**Rakentamisen  
suhdanne-  
tiedustelun  
päätulokset**

Kausitasoitettujen saldoluovut				
	Saldoluku helmikuu	Saldoluku tammikuu	Pitkän aikavälin keskiarvo	Suhdannekehitys 3 kk lka:n muutos
Luottamusindikaattori	2	2	-8	Nousussa
Tilaukanta	-7	-9	-15	Nousussa
Henkilökuntaodotus	10	13	0	Nousussa

**Palveluiden  
suhdanne-  
tiedustelun  
päätulokset**

Kausitasoitettujen saldoluovut				
	Saldoluku helmikuu	Saldoluku tammikuu	Pitkän aikavälin keskiarvo	Suhdannekehitys 3 kk lka:n muutos
Luottamusindikaattori	18	16	13	Nousussa
Myynti ed. kk. verrattuna	21	18	17	Nousussa
Myyntiodotus lähikuukausina	25	20	20	Nousussa
Suhdannekehitys	8	11	2	Ennallaan

**Vähittäiskaupan  
suhdanne-  
tiedustelun  
päätulokset**

Kausitasoitettujen saldoluovut				
	Saldoluku helmikuu	Saldoluku tammikuu	Pitkän aikavälin keskiarvo	Suhdannekehitys 3 kk lka:n muutos
Luottamusindikaattori	2	0	-2	Nousussa
Myynti ed. kk. verrattuna	11	7	5	Nousussa
Myyntiodotus lähikuukausina	4	0	7	Nousussa
Varastot normaaliin verrattuna	10	8	19	Nousussa

Taulukoissa on esitetty helmikuun suhdannetiedustelun päätulokset. Taulukoissa verrataan helmikuun kyselyn tuloksia tammikuuhun sekä pitkän aikavälin keskiarvoon. Suhdannekehitystä on taulukossa arvioitu saldoluokkien kolmen kuukauden liukuvan keskiarvon muutoksen avulla.

## Menetelmä

Luottamusindikaattorit on kerätty ja analysoitu EK:ssa. Tiedustelu kuuluu Euroopan komission harmonisoituun tiedustelujärjestelmään, ja se tehdään EU:n osittaisella rahoituksella. Tiedotteen luvut on kausitasoitettu Tramo-Seats-menetelmällä, ja vastausten painotus huomioi eri yrityskokoluokkien merkityksen taloudessa. Toukokuusta 2010 lähtien käytössä on uusi toimialaluokitus TOL2008. Eri EU-maiden suhdannetilannetta on verrattu uusimpien Euroopan komission julkaisemien luottamusindikaattorien avulla, laskemalla kunkin maan saldoluokkien poikkeamat omasta pitkän ajan keskiarvosta.

### Elinkeinoelämän keskusliitto EK

PL 30 (Eteläranta 10), 00131 Helsinki  
Puhelin 09 420 20 • Faksi 09 4202 2299  
www.ek.fi

### Lisätietoja:

Johtava ekonomisti  
Penna Urrila  
Puh. 040 570 7860  
etunimi.sukunimi@ek.fi