



Elinkeinoelämän luottamus vahvistui maaliskuussa

■ Teollisuuden luottamusindikaattori nousi maaliskuussa

Teollisuuden luottamusindikaattori vahvistui maaliskuussa saldolukuun +4. Helmikuun tarkistettu lukema oli +2. Indikaattori nousi samalla vähän pitkäaikaisen keskiarvonsa (+1) yläpuolelle.

Teollisuusyritykset arvioivat tuotantonsa kasvun nopeutuvan jonkin verran seuraavan kolmen kuukauden aikana. Tilauskanta koheni loivasti, mutta se jäi vielä hieman alle normaalitason. Valmistusvarastot pysyivät tavanomaisella tasolla. Maaliskuussa 76 prosenttia teollisuusyrityksistä arvioi kapasiteettinsa olevan täysin hyödynnettyä.

EK:n julkaisemat luottamusindikaattorit kuvaavat yritysten suhdannetilannetta kyselyhetkellä. Suomen teollisuuden luottamus oli helmikuussa tehdyssä tiedustelussa EU-maiden kolmanneksi heikointa. Luottamus oli suhteellisesti vahvinta Isossa-Britanniassa ja Ruotsissa.

■ Rakentamisen luottamuksessa pieni lasku edelliskuusta

Rakentamisen luottamus heikkeni hieman maaliskuussa. Luottamusindikaattorin saldoluku painui -4 pisteeseen (helmikuussa +2). Pitkän aikavälin keskiarvo on -7, joten luottamus on laskusta huolimatta vähän yli keskimääräisen.

Tilaukskannan arvioidaan olevan aavistuksen normaalia matalampi. Henkilöstön ennustetaan supistuvan hieman, kun kehitystä tarkastellaan kausitasoitetuilla luvuilla.

Suomalaisten rakennusyritysten luottamus oli helmikuussa jonkin verran EU-maiden keskitasoa korkeammalla.

■ Palvelujen luottamus pysyi hyvällä tasolla

Palvelujen luottamusindikaattori pysyi maaliskuussa melko vahvalla tasolla. Sen uusin saldoluku on +19, kun edelliskuun lukema oli +18. Luottamus on jonkin verran pitkäaikaista keskiarvoa (+13) vankempaa.

Palveluyritykset kuvaavat suhdannetilanteensa parantuneen viime kuukausien aikana. Myynnin määrä on kasvanut yleisesti, ja myös myyntitodotukset lähikuukausille ovat varsin myönteiset.

Suomen palveluyritysten luottamus oli helmikuussa lähellä EU-maiden keskimääräistä tasoa.

■ Vähittäiskaupan luottamus parani maaliskuussa

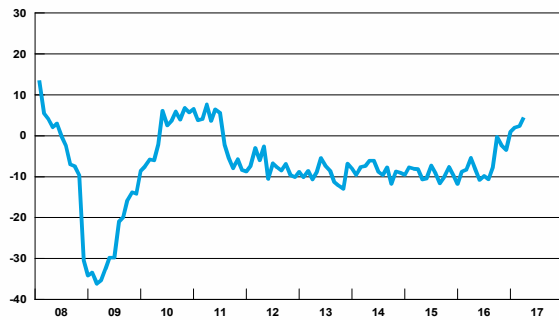
Vähittäiskaupan luottamus vahvistui maaliskuussa. Luottamusindikaattorin saldoluku nousi +8 pisteeseen, kun helmikuun lukema oli +2. Luottamus on tällä hetkellä pitkäaikaista keskiarvotasoa (-2) parempaa.

Myynnin määrän kasvun kuvataan jonkin verran nopeutuneen maaliskuussa. Myös myyntitodotukset seuraavalle kolmen kuukauden jaksolle ovat yleisesti hyvät. Sen sijaan varastot ovat pysyneet jonkin verran normaalia suurempina.

Suomen vähittäiskaupan luottamus oli helmikuussa EU-maiden keskiarvoa heikompaa.

Teollisuuden luottamusindikaattori

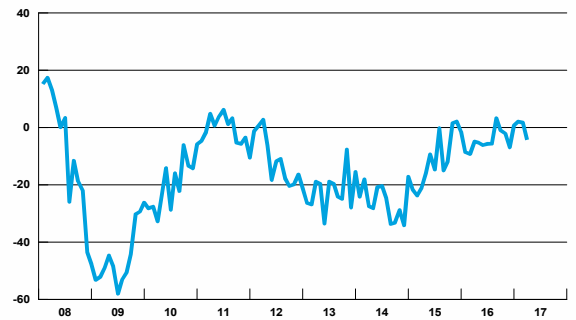
Kausitasoitettu saldoluku



Teollisuuden luottamusindikaattori lasketaan kolmen kysymyksen vastauksista: tuotanto-odotus lähikuukausina, tilauskanta sekä valmistusvarastot normaaliin verrattuna (käänteisenä).

Rakentamisen luottamusindikaattori

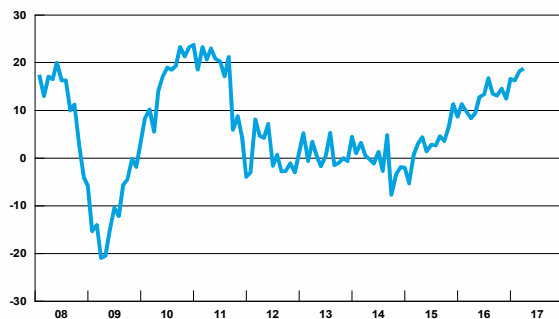
Kausitasoitettu saldoluku



Rakentamisen luottamusindikaattori lasketaan kahden kysymyksen vastauksista: tilauskanta normaaliin verrattuna ja henkilökunta-odotus lähikuukausina.

Palvelujen luottamusindikaattori

Kausitasoitettu saldoluku



Palvelujen luottamusindikaattori lasketaan kolmen kysymyksen vastauksista: toteutunut myynnin kehitys, myyntiodotukset sekä suhdannekehitys.

Vähittäiskaupan luottamusindikaattori

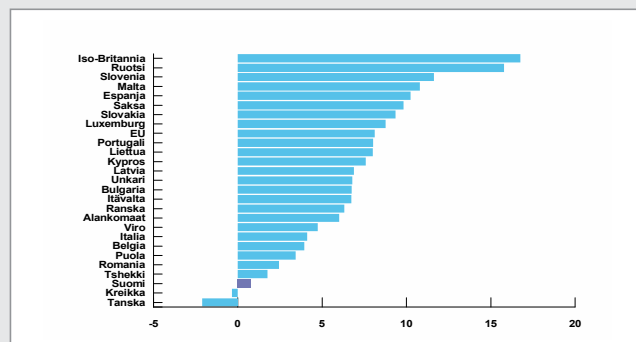
Kausitasoitettu saldoluku



Vähittäiskaupan luottamusindikaattori lasketaan kolmen kysymyksen vastauksista: toteutunut myynnin kehitys, myyntiodotukset sekä varastot (käänteisenä).

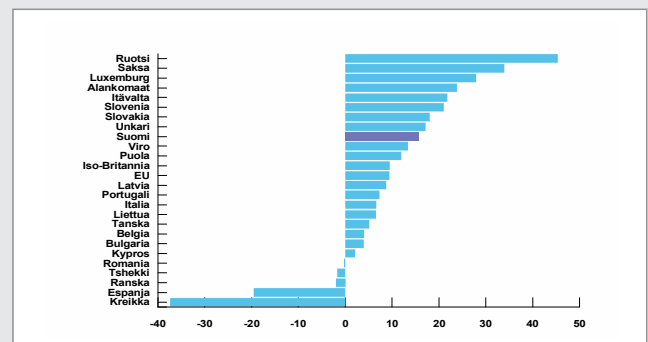
Teollisuuden luottamus maittain

Poikkeama keskiarvosta 1993-, helmikuu 2017



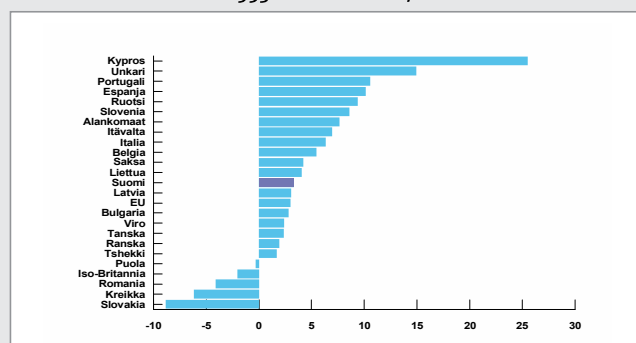
Rakentamisen luottamus maittain

Poikkeama keskiarvosta 1993-, helmikuu 2017



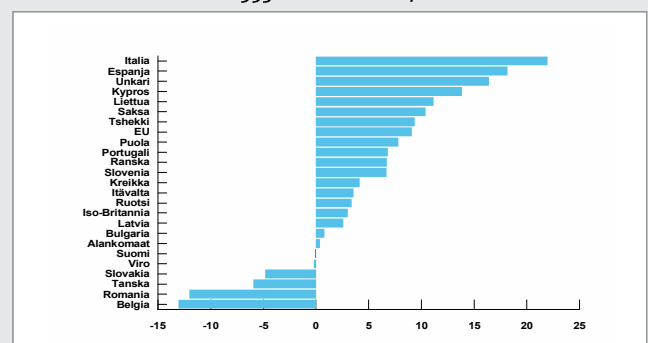
Palvelujen luottamusindikaattori

Poikkeama keskiarvosta 1993-, helmikuu 2017



Vähittäiskaupan luottamus maittain

Poikkeama keskiarvosta 1993-, helmikuu 2017



**Teollisuuden
suhdanne-
tiedustelun
päätulokset**

Kausitasoitettujen saldoluovut				
	Saldoluku maaliskuu	Saldoluku helmikuu	Pitkän aikavälin keskiarvo	Suhdannekehitys 3 kk lka:n muutos
Luottamusindikaattori	4	2	1	Nousussa
Kapasiteetin käyttöaste, %	76	77	69	Ennallaan
Tuotanto-odotus	18	13	14	Nousussa
Tilaukanta	-4	-6	-11	Nousussa
Valmistuotevarastot	1	0	2	Ennallaan

**Rakentamisen
suhdanne-
tiedustelun
päätulokset**

Kausitasoitettujen saldoluovut				
	Saldoluku maaliskuu	Saldoluku helmikuu	Pitkän aikavälin keskiarvo	Suhdannekehitys 3 kk lka:n muutos
Luottamusindikaattori	-4	2	-7	Laskussa
Tilaukanta	-4	-7	-15	Ennallaan
Henkilökuntaodotus	-4	10	0	Laskussa

**Palveluiden
suhdanne-
tiedustelun
päätulokset**

Kausitasoitettujen saldoluovut				
	Saldoluku maaliskuu	Saldoluku helmikuu	Pitkän aikavälin keskiarvo	Suhdannekehitys 3 kk lka:n muutos
Luottamusindikaattori	19	18	13	Ennallaan
Myynti ed. kk. verrattuna	18	21	17	Ennallaan
Myyntiodotus lähikuukausina	25	26	20	Ennallaan
Suhdannekehitys	13	8	2	Nousussa

**Vähittäiskaupan
suhdanne-
tiedustelun
päätulokset**

Kausitasoitettujen saldoluovut				
	Saldoluku maaliskuu	Saldoluku helmikuu	Pitkän aikavälin keskiarvo	Suhdannekehitys 3 kk lka:n muutos
Luottamusindikaattori	8	2	-2	Nousussa
Myynti ed. kk. verrattuna	15	11	5	Nousussa
Myyntiodotus lähikuukausina	22	6	7	Nousussa
Varastot normaaliin verrattuna	15	11	19	Nousussa

Taulukoissa on esitetty maaliskuun suhdannetiedustelun päätulokset. Taulukoissa verrataan maaliskuun kyselyn tuloksia helmikuuhun sekä pitkän aikavälin keskiarvoon. Suhdanneilannetta on taulukossa arvioitu saldoluokujen kolmen kuukauden liukuvan keskiarvon muutoksen avulla.

Menetelmä

Luottamusindikaattorit on kerätty ja analysoitu EK:ssa. Tiedustelu kuuluu Euroopan komission harmonisoituun tiedustelujärjestelmään, ja se tehdään EU:n osittaisella rahoituksella. Tiedotteen luvut on kausitasoitettu Tramo-Seats-menetelmällä, ja vastausten painotus huomioi eri yrityskokoluokkien merkityksen taloudessa. Toukokuusta 2010 lähtien käytössä on uusi toimialaluokitus TOL2008. Eri EU-maiden suhdanneilannetta on verrattu uusimpien Euroopan komission julkaisemien luottamusindikaattorien avulla, laskemalla kunkin maan saldoluokujen poikkeamat omasta pitkän ajan keskiarvosta.

Elinkeinoelämän keskusliitto EK

PL 30 (Eteläranta 10), 00131 Helsinki
Puhelin 09 420 20 • Faksi 09 4202 2299
www.ek.fi

Lisätietoja:

Johtava ekonomisti
Penna Urrila
Puh. 040 570 7860
etunimi.sukunimi@ek.fi