



Luottamusindikaattorit nousivat vähän huhtikuussa

■ Teollisuuden luottamusindikaattori ennallaan melko hyvällä tasolla

Teollisuuden luottamusindikaattori oli huhtikuussa vakaana saldoluussa +5. Maaliskuun tarkistettu lukema oli myös +5. Indikaattori on jonkin verran pitkäaikaisen keskiarvonsa (+1) yläpuolella.

Teollisuusyritykset arvioivat tuotantonsa kasvun olevan kohtalaista seuraavan kolmen kuukauden aikana. Tilauskanta on parantunut keskimääräiselle tasolle. Valmistuotevarastot kasvoivat vähän yli normaalin. Huhtikuussa 71 prosenttia teollisuusyrityksistä arvioi kapasiteettinsa olevan täysin hyödynnettyinä.

EK:n julkaisemat luottamusindikaattorit kuvaavat yritysten suhdannetilannetta kyselyhetkellä. Suomen teollisuuden luottamus oli maaliskuussa tehdyssä tiedustelussa jonkin verran EU-maiden keskiarvoa heikompaa. Luottamus oli suhteellisesti vahvinta Isossa-Britanniassa ja Kyproksella.

■ Rakentamisen luottamus parani vähän huhtikuussa

Rakentamisen luottamus vahvistui vähän huhtikuussa. Luottamusindikaattorin saldoluku nousi lukemaan -2 (maaliskuussa -4). Pitkän aikavälin keskiarvo on -7, joten luottamus on jonkin verran yli keskimääräisen.

Tilauskannan kuvataan olevan keskimääräisellä tasolla. Henkilöstömäärän arvioidaan alenevan aavistuksen, kun kehitystä tarkastellaan kausitasoitetuilla luvuilla.

Suomalaisten rakennusyritysten luottamus oli maaliskuussa lähellä EU-maiden keskitasoa.

■ Palvelujen luottamus on yleisesti vahvaa

Palvelujen luottamusindikaattori kohosi huhtikuussa jo varsin korkealle tasolle. Sen uusin saldoluku on +22, kun maaliskuun lukema oli +19. Luottamus on selvästi pitkäaikaista keskiarvoa (+13) vahvempaa.

Palveluyritykset kuvaavat suhdannetilanteensa parantuneen laajalti viime kuukausien aikana. Myynnin määrä on kasvanut melko ripeästi, ja myös myyntitodotukset seuraavalle kolmen kuukauden jaksolle ovat myönteiset.

Suomen palveluyritysten luottamus oli maaliskuussa hieman EU-maiden keskitasoa korkeammalla.

■ Vähittäiskaupan luottamus painui aavistuksen huhtikuussa

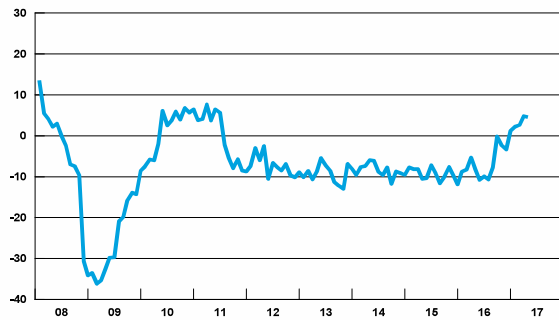
Vähittäiskaupan luottamus notkahti hieman huhtikuussa. Luottamusindikaattorin saldoluku aleni +5 pisteeseen, kun edelliskuun lukema oli +8. Luottamus on silti pitkäaikaista keskiarvotasoa (-2) korkeammalla.

Myynnin määrän kasvun kuvataan jatkuneen kohtalaisena huhtikuussa. Myös myyntitodotukset seuraavalle kolmen kuukauden jaksolle ovat yleisesti hyvät. Varastot ovat pienentyneet, mutta edelleen normaalia suuremmat.

Suomen vähittäiskaupan luottamus oli maaliskuussa vähän EU-maiden keskiarvoa heikompaa.

Teollisuuden luottamusindikaattori

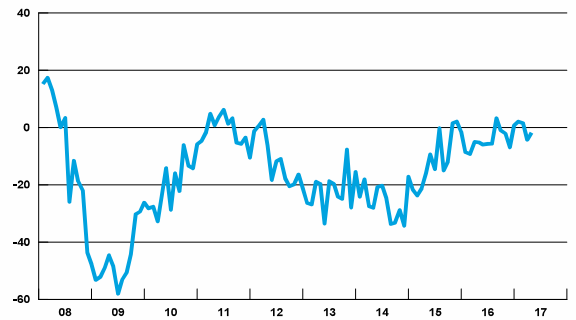
Kausitasoitettu saldoluku



Teollisuuden luottamusindikaattori lasketaan kolmen kysymyksen vastauksista: tuotanto-odotus lähikuukausina, tilauskanta sekä valmistevarastot normaaliin verrattuna (käänteisenä).

Rakentamisen luottamusindikaattori

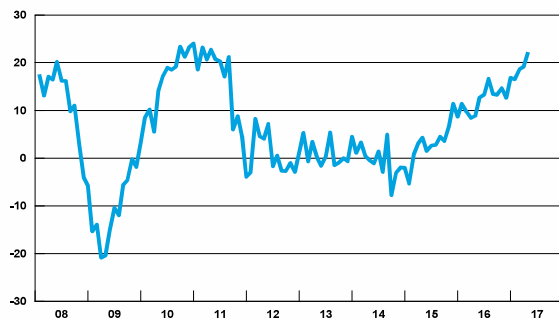
Kausitasoitettu saldoluku



Rakentamisen luottamusindikaattori lasketaan kahden kysymyksen vastauksista: tilauskanta normaaliin verrattuna ja henkilökunta-odotus lähikuukausina.

Palvelujen luottamusindikaattori

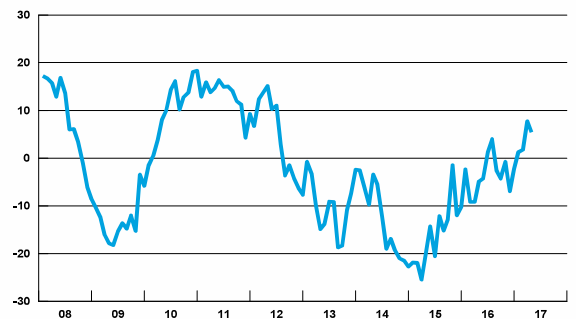
Kausitasoitettu saldoluku



Palvelujen luottamusindikaattori lasketaan kolmen kysymyksen vastauksista: toteutunut myynnin kehitys, myyntiodotukset sekä suhdannekehitys.

Vähittäiskaupan luottamusindikaattori

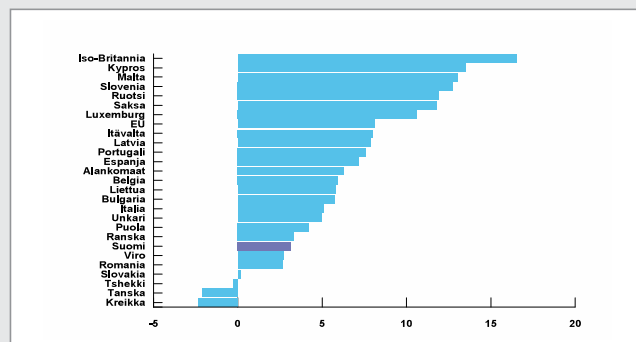
Kausitasoitettu saldoluku



Vähittäiskaupan luottamusindikaattori lasketaan kolmen kysymyksen vastauksista: toteutunut myynnin kehitys, myyntiodotukset sekä varastot (käänteisenä).

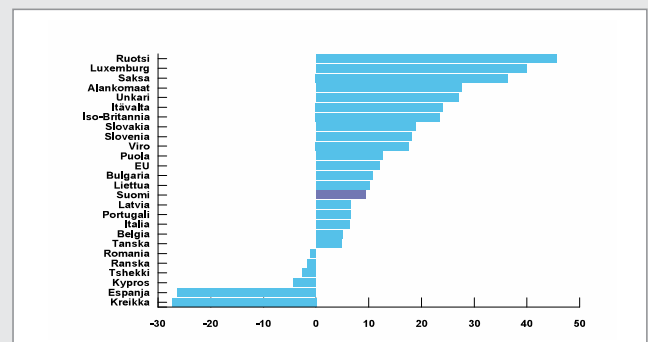
Teollisuuden luottamus maittain

Poikkeama keskiarvosta 1993-, maaliskuu 2017



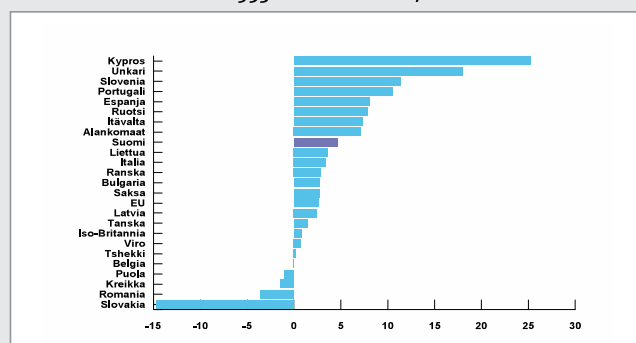
Rakentamisen luottamus maittain

Poikkeama keskiarvosta 1993-, maaliskuu 2017



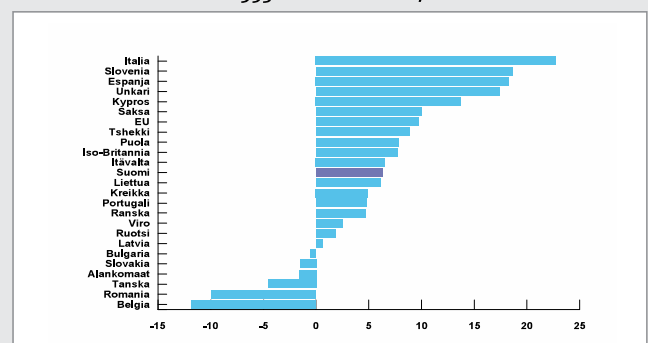
Palvelujen luottamusindikaattori

Poikkeama keskiarvosta 1993-, maaliskuu 2017



Vähittäiskaupan luottamus maittain

Poikkeama keskiarvosta 1993-, maaliskuu 2017



**Teollisuuden
suhdanne-
tiedustelun
päätulokset**

Kausitasoitettujen saldoluovut				
	Saldoluku huhtikuu	Saldoluku maaliskuu	Pitkän aikavälin keskiarvo	Suhdannekehitys 3 kk lka:n muutos
Luottamusindikaattori	5	5	1	Ennallaan
Kapasiteetin käyttöaste, %	71	76	69	Laskussa
Tuotanto-odotus	20	19	14	Nousussa
Tilaukanta	1	-3	-11	Nousussa
Valmistuotevarastot	7	1	2	Nousussa

**Rakentamisen
suhdanne-
tiedustelun
päätulokset**

Kausitasoitettujen saldoluovut				
	Saldoluku huhtikuu	Saldoluku maaliskuu	Pitkän aikavälin keskiarvo	Suhdannekehitys 3 kk lka:n muutos
Luottamusindikaattori	-2	-4	-7	Laskussa
Tilaukanta	0	-4	-15	Nousussa
Henkilökuntaodotus	-4	-5	0	Laskussa

**Palveluiden
suhdanne-
tiedustelun
päätulokset**

Kausitasoitettujen saldoluovut				
	Saldoluku huhtikuu	Saldoluku maaliskuu	Pitkän aikavälin keskiarvo	Suhdannekehitys 3 kk lka:n muutos
Luottamusindikaattori	22	19	13	Nousussa
Myynti ed. kk. verrattuna	24	19	17	Nousussa
Myyntiodotus lähikuukausina	26	25	20	Nousussa
Suhdannekehitys	16	13	2	Nousussa

**Vähittäiskaupan
suhdanne-
tiedustelun
päätulokset**

Kausitasoitettujen saldoluovut				
	Saldoluku huhtikuu	Saldoluku maaliskuu	Pitkän aikavälin keskiarvo	Suhdannekehitys 3 kk lka:n muutos
Luottamusindikaattori	5	8	-2	Nousussa
Myynti ed. kk. verrattuna	13	15	5	Nousussa
Myyntiodotus lähikuukausina	14	21	7	Nousussa
Varastot normaaliin verrattuna	10	14	19	Ennallaan

Taulukoissa on esitetty huhtikuun suhdannetiedustelun päätulokset. Taulukoissa verrataan huhtikuun kyselyn tuloksia maaliskuuhun sekä pitkän aikavälin keskiarvoon. Suhdannekehitystä on taulukossa arvioitu saldoluokkien kolmen kuukauden liukuvan keskiarvon muutoksen avulla.

Menetelmä

Luottamusindikaattorit on kerätty ja analysoitu EK:ssa. Tiedustelu kuuluu Euroopan komission harmonisoituun tiedustelujärjestelmään, ja se tehdään EU:n osittaisella rahoituksella. Tiedotteen luvut on kausitasoitettu Tramo-Seats-menetelmällä, ja vastausten painotus huomioi eri yrityskokoluokkien merkityksen taloudessa. Toukokuusta 2010 lähtien käytössä on uusi toimialaluokitus TOL2008. Eri EU-maiden suhdannetilannetta on verrattu uusimpien Euroopan komission julkaisemien luottamusindikaattorien avulla, laskemalla kunkin maan saldoluokkien poikkeamat omasta pitkän ajan keskiarvosta.

Elinkeinoelämän keskusliitto EK

PL 30 (Eteläranta 10), 00131 Helsinki
Puhelin 09 420 20 • Faksi 09 4202 2299
www.ek.fi

Lisätietoja:

Johtava ekonomisti
Penna Urrila
Puh. 040 570 7860
etunimi.sukunimi@ek.fi