



# Luottamusindikaattorit yhä varsin korkealla heinäkuussa

**Vähittäiskaupan luottamus vahvistui, muilla toimialoilla vähäistä laskua**

## ■ Teollisuuden luottamus pysyi korkealla

Teollisuuden luottamusindikaattori pysyi heinäkuussa lähes ennallaan varsin korkealla tasolla. Indikaattorin heinäkuun saldoluku on +8, kun vastaava saldoluku oli kesäkuussa +9. Luottamus on selvästi pitkän aikavälin keskiarvoa (+1) vahvempaa.

Tuotannon odotetaan kasvavan yleisesti lähikuukausina. Tuotantokapasiteetti oli heinäkuussa kokonaan käytössä 81 %:lla vastaajista. Teollisuusyritysten tilauskanta on vähän keskimääräistä parempi ja valmiiden tuotteiden varastot pysyivät normaalitasolla.

EK:n julkaisemat luottamusindikaattorit kuvaavat yritysten suhdannetilannetta kyselyhetkellä. Suomen teollisuuden luottamus oli kesäkuussa tehdyssä tiedustelussa hieman EU-maiden keskiarvoa heikompaa. Luottamus oli vahvinta Ruotsissa, Isossa-Britanniassa ja Maltalla.

## ■ Rakentamisen luottamus laski vähän

Rakentamisen luottamus laski vähän heinäkuussa. Indikaattorin viimeisin saldoluku oli -3, kun edelliskuuun lukema oli +3. Pitkän aikavälin keskiarvo on -7, joten luottamus on laskusta huolimatta hieman keskimääräistä vahvempaa.

Tilaukskannan kuvattiin olevan lähellä keskimääräistä tasoa. Henkilökunnan määrän ennustetaan pysyvän lähikuukausina ennallaan, kun kausivaihtelu otetaan huomioon. Suomalaisten rakennusyritysten luottamusindikaattori oli kesäkuussa lähellä EU-maiden keskiarvotasoa. Paras tilanne oli Ruotsissa ja Saksassa.

## ■ Palvelujen luottamus edelleen vahvaa

Palveluyritysten talousluottamus on vahvaa, vaikka luottamusindikaattori laskikin vähän. Sen uusin saldoluku on +23, kun lukema kesäkuussa oli +26. Alan suhdannearviot ovat yhä lähellä vuoden 2006 huippulukemia. Pitkän aikavälin keskiarvo on +13.

Yritykset arvioivat suhdannetilanteen parantuneen laajalti viime kuukausina. Myyntimäärät ovat kasvaneet selvästi, ja kasvun arvioidaan jatkuvan seuraavan kolmen kuukauden aikana.

Palveluyritysten luottamus oli Suomessa kesäkuussa EU-maiden keskiarvoa korkeammalla tasolla.

## ■ Vähittäiskaupan luottamus vahvistui selvästi heinäkuussa

Vähittäiskaupan luottamusindikaattori kohosi selvästi heinäkuussa. Sen uusin saldoluku on +16, kun edelliskuuun tarkistettu lukema oli +10. Luottamus on jo selvästi pitkäaikaista keskiarvotasoa (-2) korkeammalla.

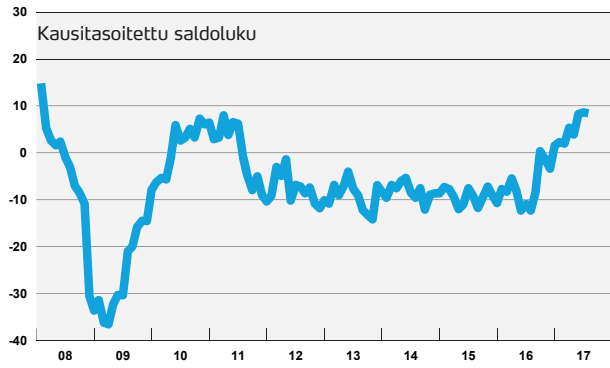
Myynnin määrän kasvu nopeutui jonkin verran kesän alkupuolella. Sen ennustetaan jatkavan yleisesti kasvussa myös tulevina kuukausina. Varastot supistui jo vähän keskimääräistä pienemmiksi.

Vähittäiskaupan luottamus oli Suomessa kesäkuussa lähellä EU-maiden keskiarvoa.

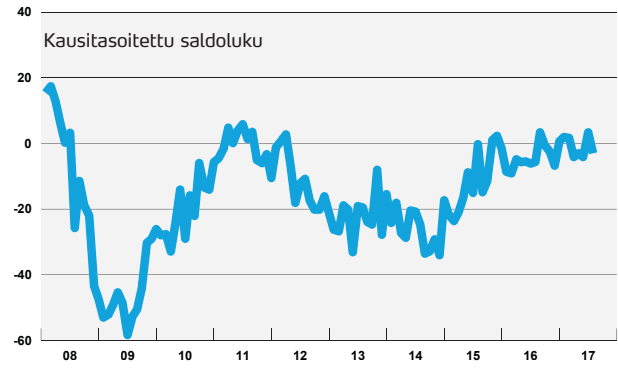
**” Kaikkien toimialojen indikaattorit ovat pitkäaikaisen keskiarvon yläpuolella ”**

# Elinkeinoelämän luottamusindikaattorit Suomessa

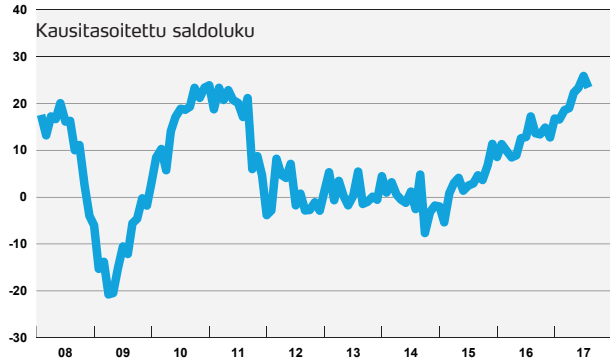
**Teollisuuden luottamusindikaattori**



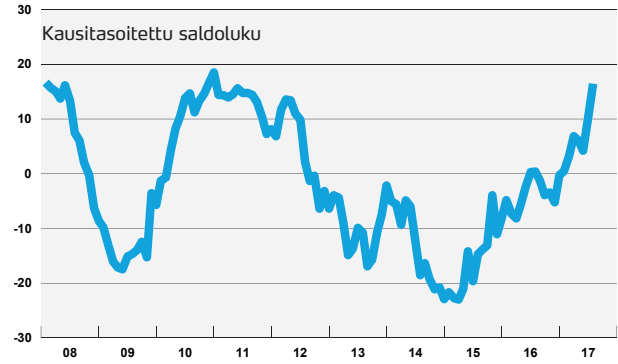
**Rakentamisen luottamusindikaattori**



**Palvelujen luottamusindikaattori**

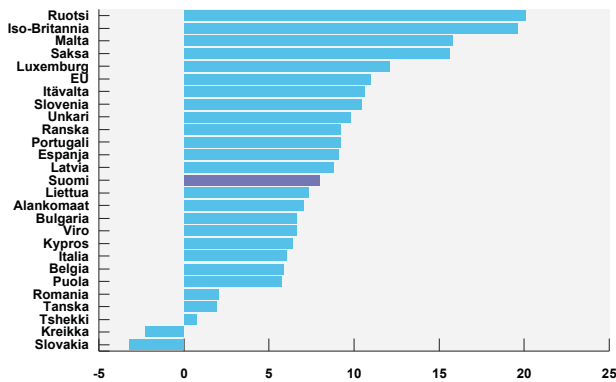


**Vähittäiskaupan luottamusindikaattori**

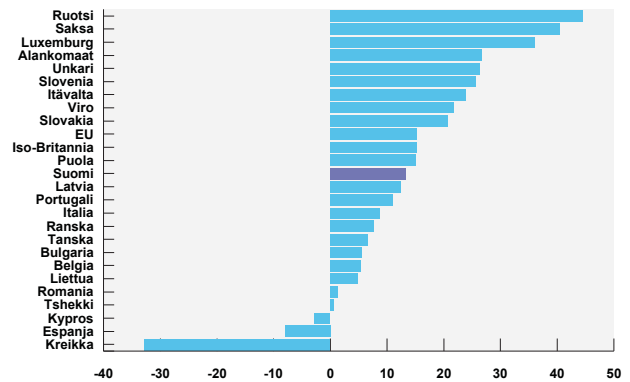


## Kansainväliset vertailut\* (kesäkuu 2017)

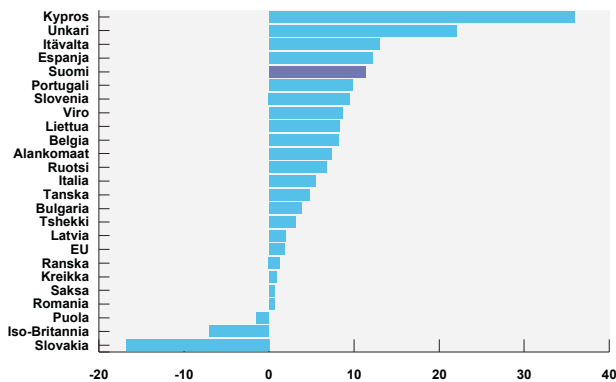
**Teollisuuden luottamus maittain**



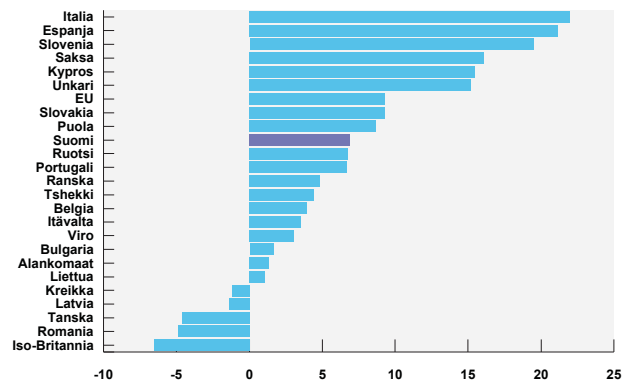
**Rakentamisen luottamus maittain**



**Palvelujen luottamus maittain**



**Vähittäiskaupan luottamus maittain**



\*Poikkeamat pitkän aikavälin keskiarvosta

## Suhdantiedustelun päätulokset

### Teollisuus



Kausitasoitettujen saldoluovut				
	Saldoluku heinäkuu	Saldoluku kesäkuu	Pitkän aikavälin keskiarvo	Suhdannekehitys 3 kk lka:n muutos
Luottamusindikaattori	8	9	1	Nousussa
Kapasiteetin käyttöaste, %	81	81	70	Nousussa
Tuotanto-odotus	22	22	15	Nousussa
Tilauuskanta	2	4	-10	Ennallaan
Valmistusotevarastot	-1	0	2	Laskussa

### Rakentaminen



Kausitasoitettujen saldoluovut				
	Saldoluku heinäkuu	Saldoluku kesäkuu	Pitkän aikavälin keskiarvo	Suhdannekehitys 3 kk lka:n muutos
Luottamusindikaattori	-3	3	-7	Ennallaan
Tilauuskanta	-3	8	-15	Ennallaan
Henkilökuntaodotus	-3	-1	0	Ennallaan

### Palvelut



Kausitasoitettujen saldoluovut				
	Saldoluku heinäkuu	Saldoluku kesäkuu	Pitkän aikavälin keskiarvo	Suhdannekehitys 3 kk lka:n muutos
Luottamusindikaattori	23	26	13	Ennallaan
Myynti ed. kk. verrattuna	22	23	17	Ennallaan
Myyntiodotus lähikuukausina	23	30	20	Laskussa
Suhdannekehitys	25	24	3	Nousussa

### Vähittäis- kauppa



Kausitasoitettujen saldoluovut				
	Saldoluku heinäkuu	Saldoluku kesäkuu	Pitkän aikavälin keskiarvo	Suhdannekehitys 3 kk lka:n muutos
Luottamusindikaattori	16	10	-2	Nousussa
Myynti ed. kk. verrattuna	23	15	5	Nousussa
Myyntiodotus lähikuukausina	22	20	7	Nousussa
Varastot normaaliin verrattuna	-4	4	18	Laskussa

Taulukoissa on esitetty heinäkuun suhdantiedustelun päätulokset. Taulukoissa verrataan heinäkuun kyselyn tuloksia kesäkuuhun sekä pitkän aikavälin keskiarvoon. Suhdantetilannetta on taulukossa arvioitu saldoluokien kolmen kuukauden liukuvan keskiarvon muutoksen avulla.

## Menetelmä

Luottamusindikaattorit on kerätty ja analysoitu EK:ssa. Tiedustelu kuuluu Euroopan komission harmonisoituun tiedustelujärjestelmään, ja se tehdään EU:n osittaisella rahoituksella. Tiedotteen luvut on kausitasoitettu Tramo-Seats-menetelmällä, ja vastausten painotus huomioi eri yrityskokoluokkien merkityksen taloudessa. Toukokuusta 2010 lähtien käytössä on uusi toimialaluokitus TOL2008. Eri EU-maiden suhdannetilannetta on verrattu uusimpien Euroopan komission julkaisemien luottamusindikaattorien avulla, laskemalla kunkin maan saldolukujen poikkeamat omasta pitkän ajan keskiarvosta.



**Teollisuuden** luottamusindikaattori lasketaan kolmen kysymyksen vastauksista: tuotanto-odotus lähikuukausina, tilauskanta sekä valmistuotevarastot normaaliin verrattuna (käänteisenä).



**Rakentamisen** luottamusindikaattori lasketaan kahden kysymyksen vastauksista: tilauskanta normaaliin verrattuna ja henkilökunta-odotus lähikuukausina.



**Vähittäiskaupan** luottamusindikaattori lasketaan kolmen kysymyksen vastauksista: toteutunut myynnin kehitys, myyntiodotukset sekä varastot (käänteisenä).



**Palvelujen** luottamusindikaattori lasketaan kolmen kysymyksen vastauksista: toteutunut myynnin kehitys, myyntiodotukset sekä suhdannekehitys.

### Elinkeinoelämän keskusliitto EK

PL 30 (Eteläranta 10), 00131 Helsinki  
Puhelin 09 420 20 • Faksi 09 4202 2299  
[www.ek.fi](http://www.ek.fi)

#### Lisätietoja:

Johtava ekonomisti  
Penna Urrila  
Puh. 040 570 7860  
[etunimi.sukunimi@ek.fi](mailto:etunimi.sukunimi@ek.fi)

