



# Yritysten suhdannearviot säilyivät syyskuussa pääosin myönteisinä

## Rakennusyritysten luottamus heikkeni lievästi

### ■ Teollisuuden luottamusindikaattori nousi hieman

Teollisuuden luottamus palautui syyskuussa elokuusta loivaa laskua edeltäviin lukemiin. Indikaattorin uusin saldoluku oli +10, kun elokuussa vastaava saldoluku oli +7. Teollisuusyritysten suhdannearviot ovat pitkän aikavälin keskiarvoa (+1) myönteisemmät.

Tuotanto-odotukset pysyivät syyskuussa luottavaisina ja tuotannon kasvun ennakoidaan jatkuvan loppuvuoden ajan. Tuotantokapasiteetti oli syyskuussa kokonaan hyödynnettyä 87 %:lla yrityksistä. Tilauskirjat kohosivat tavanomaista täydemmiksi, mutta valmistusvarastot pysyivät ennallaan normaalilukemissa.

EK:n julkaisemat luottamusindikaattorit kuvaavat yritysten suhdannetilannetta kyselyhetkellä. Suomen teollisuuden luottamus oli elokuussa hieman EU-maiden keskiarvoa vaimeampaa. Luottamus oli vahvinta Isossa-Britanniassa, Luxemburgissa, Ruotsissa ja Saksassa.

### ■ Rakentamisen luottamus laski pitkän aikavälin keskiarvolukemiin

Rakennusyritysten luottamus heikkeni hieman syyskuussa. Indikaattorin viimeisin saldoluku oli -8, kun saldoluku oli tarkentuneiden lukujen mukaan elokuussa -4. Yritysten suhdannearviot ovat lähellä pitkän aikavälin keskiarvoa (-7).

Tilaukannat alenivat lievästi syyskuussa ja loppuvuotta koskevat henkilöstöodotukset kääntyivät loivaan laskuun.

Rakentamisen luottamusindikaattori oli elokuussa vähän EU-maiden keskiarvoa heikompi. Ruotsi ja Saksa olivat vertailun kärjessä.

### ■ Palvelujen luottamus pysyi ennallaan

Palveluyritysten talousluottamus säilyi muuttumattomana syyskuussa, jolloin indikaattorin saldoluku oli elokuun tavoin +24. Suhdannekuva oli selvästi pitkän aikavälin keskiarvoa (+13) kirkkaampi.

Yritykset arvioivat suhdannetilanteen kohentuneen alkusyksyn aikana. Myyntimäärät ovat olleet viime kuukausina nousussa ja myynnin ennakoidaan vauhdittuvan loppuvuoden aikana.

Suomen palvelujen luottamusindikaattori oli elokuussa EU-maiden keskiarvoa ylempänä.

### ■ Vähittäiskaupan luottamus vahvaa

Vähittäiskaupan luottamusindikaattori pysyi likimain ennallaan syyskuussa. Tuorein saldoluku oli +17, eli yhden pisteen elokuuta vähemmän. Pitkän aikavälin keskiarvo on -2.

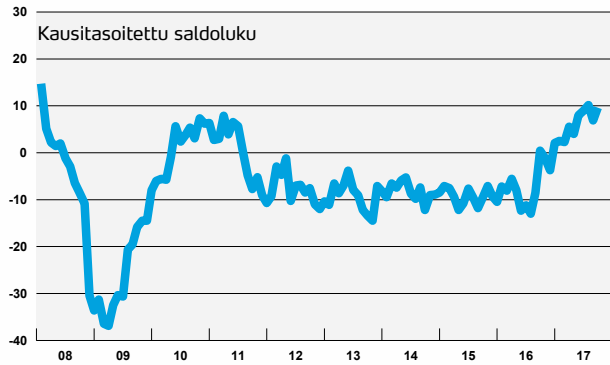
Myynnin arvioidaan lisääntyneen kesän lopulla ja syksyn alussa. Yrityksien lähikuukausien myyntiodotukset ovat suotuisat. Varastot ovat hieman tavanomaista täydemmät.

Vähittäiskaupan luottamusindikaattori oli elokuussa EU-vertailussa korkeimmalla Suomessa ja Italiassa.

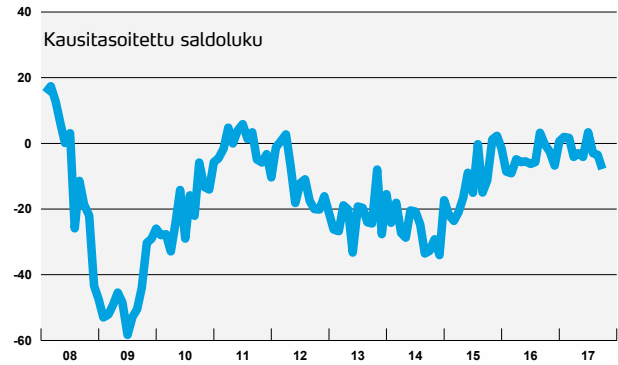
” 87 % teollisuuden vastaajista arvioi tuotantokapasiteetin olevan täyskäytössä ”

# Elinkeinoelämän luottamusindikaattorit Suomessa

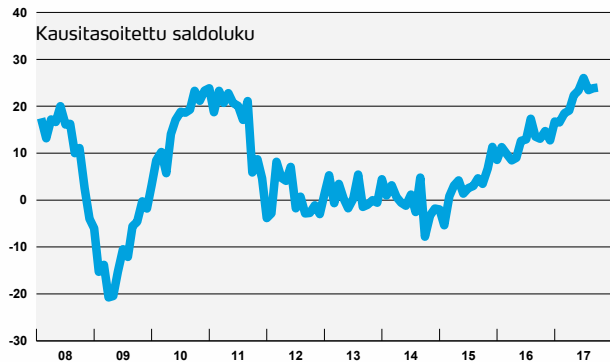
## Teollisuuden luottamusindikaattori



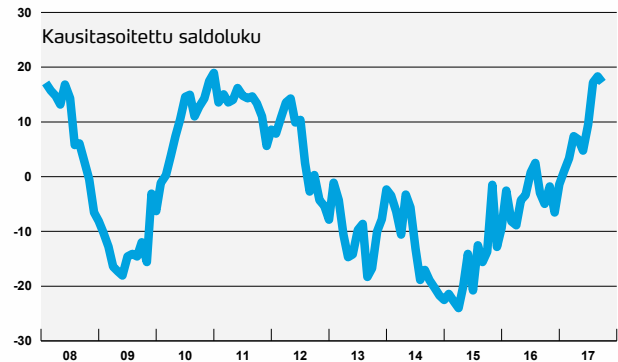
## Rakentamisen luottamusindikaattori



## Palvelujen luottamusindikaattori

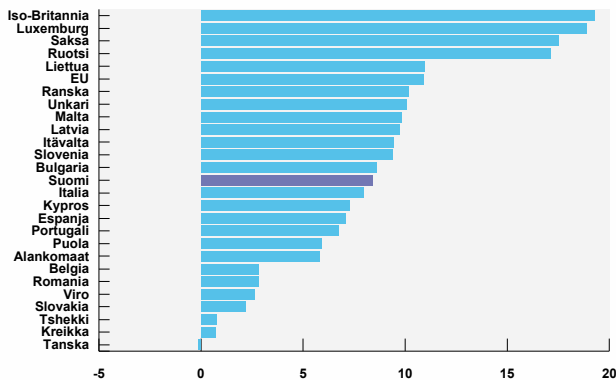


## Vähittäiskaupan luottamusindikaattori

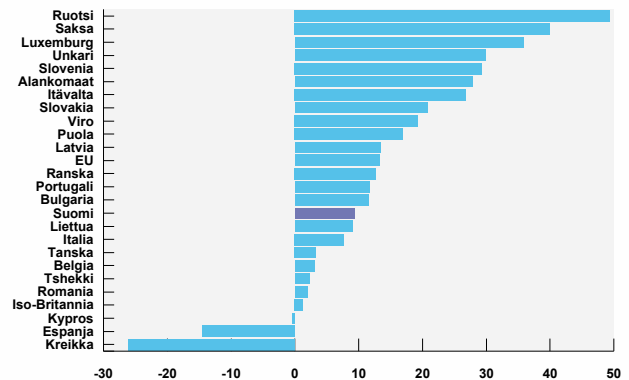


## Kansainväliset vertailut\* (elokuu 2017)

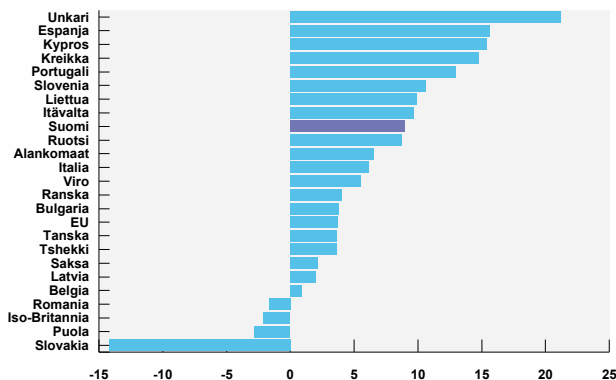
### Teollisuuden luottamus maittain



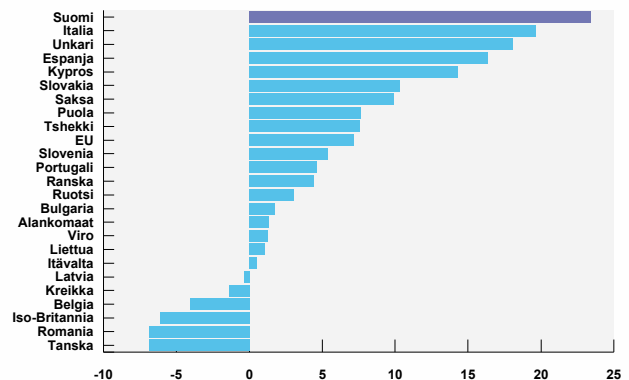
### Rakentamisen luottamus maittain



### Palvelujen luottamus maittain



### Vähittäiskaupan luottamus maittain



\*Poikkeamat pitkän aikavälin keskiarvosta

## Suhdantiedustelun päätulokset

### Teollisuus



Kausitasoitettujen saldoluovut				
	Saldoluku syyskuu	Saldoluku elokuu	Pitkän aikavälin keskiarvo	Suhdannekehitys 3 kk lka:n muutos
Luottamusindikaattori	10	7	1	Ennallaan
Kapasiteetin käyttöaste, %	87	84	70	Nousussa
Tuotanto-odotus	21	21	15	Ennallaan
Tilauuskanta	8	1	-10	Nousussa
Valmistusotevarastot	0	1	2	Ennallaan

### Rakentaminen



Kausitasoitettujen saldoluovut				
	Saldoluku syyskuu	Saldoluku elokuu	Pitkän aikavälin keskiarvo	Suhdannekehitys 3 kk lka:n muutos
Luottamusindikaattori	-8	-4	-7	Laskussa
Tilauuskanta	-12	-9	-14	Laskussa
Henkilökuntaodotus	-4	2	0	Laskussa

### Palvelut



Kausitasoitettujen saldoluovut				
	Saldoluku syyskuu	Saldoluku elokuu	Pitkän aikavälin keskiarvo	Suhdannekehitys 3 kk lka:n muutos
Luottamusindikaattori	24	24	13	Ennallaan
Myynti ed. kk. verrattuna	23	24	17	Ennallaan
Myyntiodotus lähikuukausina	31	27	20	Ennallaan
Suhdannekehitys	18	20	3	Laskussa

### Vähittäis- kauppa



Kausitasoitettujen saldoluovut				
	Saldoluku syyskuu	Saldoluku elokuu	Pitkän aikavälin keskiarvo	Suhdannekehitys 3 kk lka:n muutos
Luottamusindikaattori	17	18	-2	Nousussa
Myynti ed. kk. verrattuna	26	30	5	Nousussa
Myyntiodotus lähikuukausina	33	30	7	Nousussa
Varastot normaaliin verrattuna	7	5	18	Nousussa

Taulukoissa on esitetty syyskuun suhdantiedustelun päätulokset. Taulukoissa verrataan syyskuun kyselyn tuloksia elokuuhun sekä pitkän aikavälin keskiarvoon. Suhdanneilannetta on taulukossa arvioitu saldoluokien kolmen kuukauden liukuvan keskiarvon muutoksen avulla.

## Menetelmä

Luottamusindikaattorit on kerätty ja analysoitu EK:ssa. Tiedustelu kuuluu Euroopan komission harmonisoituun tiedustelujärjestelmään, ja se tehdään EU:n osittaisella rahoituksella. Tiedotteen luvut on kausitasoitettu Tramo-Seats-menetelmällä, ja vastausten painotus huomioi eri yrityskokoluokkien merkityksen taloudessa. Toukokuusta 2010 lähtien käytössä on uusi toimialaluokitus TOL2008. Eri EU-maiden suhdannetilannetta on verrattu uusimpien Euroopan komission julkaisemien luottamusindikaattorien avulla, laskemalla kunkin maan saldolukujen poikkeamat omasta pitkän ajan keskiarvosta.



**Teollisuuden** luottamusindikaattori lasketaan kolmen kysymyksen vastauksista: tuotanto-odotus lähikuukausina, tilauskanta sekä valmistuotevarastot normaaliin verrattuna (käänteisenä).



**Rakentamisen** luottamusindikaattori lasketaan kahden kysymyksen vastauksista: tilauskanta normaaliin verrattuna ja henkilökunta-odotus lähikuukausina.



**Vähittäiskaupan** luottamusindikaattori lasketaan kolmen kysymyksen vastauksista: toteutunut myynnin kehitys, myyntiodotukset sekä varastot (käänteisenä).



**Palvelujen** luottamusindikaattori lasketaan kolmen kysymyksen vastauksista: toteutunut myynnin kehitys, myyntiodotukset sekä suhdannekehitys.

### Elinkeinoelämän keskusliitto EK

PL 30 (Eteläranta 10), 00131 Helsinki  
Puhelin 09 420 20 • Faksi 09 4202 2299  
[www.ek.fi](http://www.ek.fi)

#### Lisätietoja:

Ekonomisti  
Jouko Kangasniemi  
Puh. 040 5518136  
[etunimi.sukunimi@ek.fi](mailto:etunimi.sukunimi@ek.fi)

