



# Elinkeinoelämän talousluottamus melko vahvaa lokakuussa

## Rakentamisen indikaattori koheni, vähittäiskaupassa hieman heikennystä

### ■ Teollisuuden luottamusindikaattori kohosi parilla pisteellä

Teollisuuden luottamusindikaattori nousi lokakuussa parilla pisteellä. Sen uusin lukema on +12, kun syyskuun saldoluku oli +10. Teollisuusyritysten luottamus on pitkän aikavälin keskiarvoa (+1) vahvempaa.

Tuotanto-odotukset pysyivät lokakuussa hyvinä, ja tuotannon kasvun odotetaan jatkuvan lähikuukausina. Tuotantokapasiteetti oli lokakuussa täysin hyödynnettyä 87 prosentilla yrityksistä. Tilauskanta vahvistui vähän, kun taas varastot olivat loivassa kasvussa.

EK:n julkaisemat luottamusindikaattorit kuvaavat yritysten suhdannetilannetta kyselyhetkellä. Suomen teollisuuden luottamus oli syyskuussa vähän alle EU-maiden keskiarvon. Luottamus oli vahvinta Ruotsissa, Saksassa ja Isossa-Britanniassa.

### ■ Rakentamisen luottamus vahvistui

Rakennusyritysten luottamus vahvistui lokakuussa. Indikaattorin uusin saldoluku on +8, kun edelliskuun tarkentunut lukema oli -7. Yritysten suhdannearviot ovat vahvemmat kuin pitkän aikavälin keskiarvo (-7).

Tilauskanta vahvistui lokakuussa, ja henkilöstön ennustetaan kasvavan kausitasoitettujen lukujen mukaan.

Suomen rakentamisen luottamusindikaattori oli syyskuussa vähän EU-maiden keskiarvoa heikompi. Luottamus oli vahvinta Luxemburgissa ja Ruotsissa.

### ■ Palvelujen luottamus pysyi korkealla

Palveluyritysten luottamus talouteen säilyi vahvana lokakuussa. Luottamusindikaattorin saldoluku oli +25, eli yhden pisteen edelliskuuta parempi. Indikaattori oli selvästi pitkän aikavälin keskiarvoa (+13) korkeammalla.

Yritykset arvioivat suhdannetilanteensa kohentuneen syksyn aikana. Myynnin määrä on ollut viime kuukausina kasvussa, ja nousun ennustetaan jatkuvan loppuvuoden aikana.

Suomen palvelujen luottamusindikaattori oli syyskuussa selvästi EU-maiden keskiarvoa korkeammalla.

### ■ Vähittäiskaupan luottamus laski edelliskuun huipusta

Vähittäiskaupan luottamusindikaattori oli edelleen hyvällä tasolla, vaikka se laskikin syyskuun huipusta. Sen uusin saldoluku oli +8, kun syyskuun tarkistettu lukema oli +16. Pitkän aikavälin keskiarvo on -2.

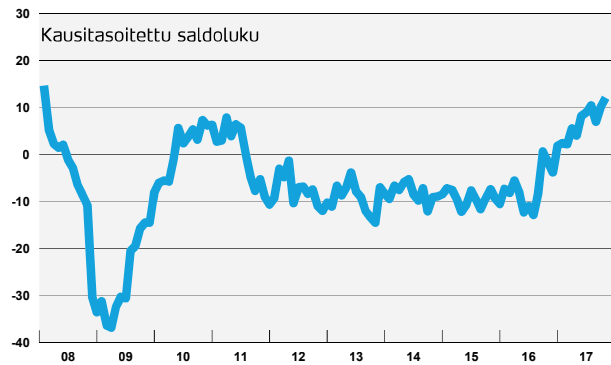
Myynti on jatkanut kasvua, mutta hieman aiempaa loivemmin. Myyntiodotukset lähikuukausille ovat edelleen hyvät, mutta varastot olivat kasvussa edelliskuuhun nähden.

Vähittäiskaupan luottamusindikaattori oli syyskuuisessa EU-vertailussa korkeimmalla Suomessa ja Italiassa.

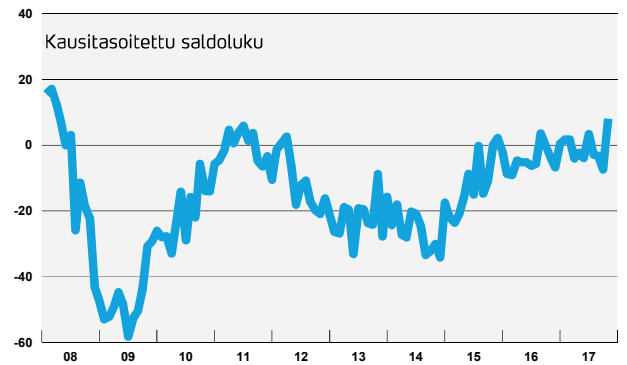
” Luottamusindikaattorit ovat pitkäaikaisten keskiarvojen yläpuolella ”

# Elinkeinoelämän luottamusindikaattorit Suomessa

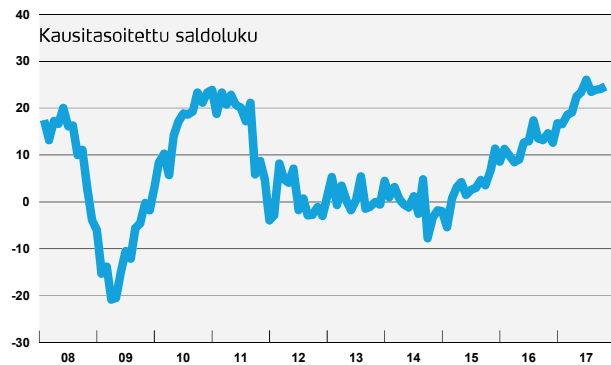
**Teollisuuden luottamusindikaattori**



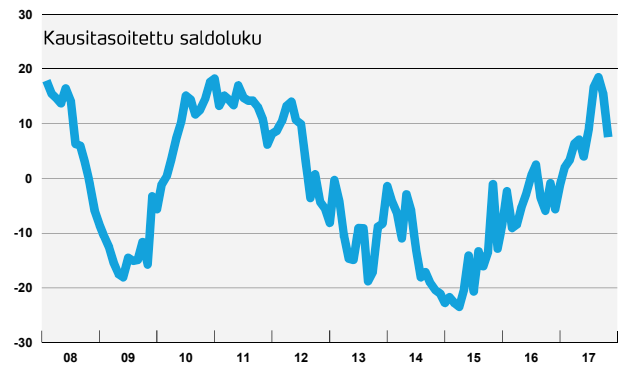
**Rakentamisen luottamusindikaattori**



**Palvelujen luottamusindikaattori**

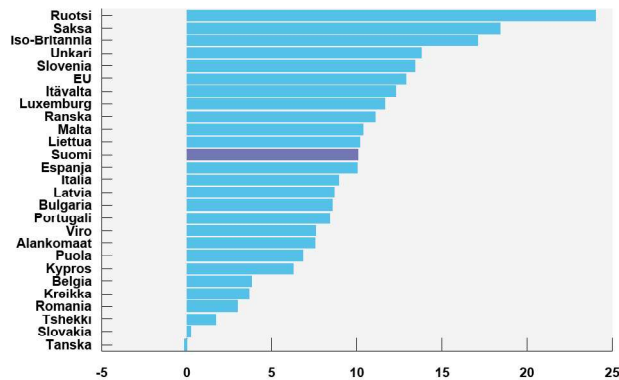


**Vähittäiskaupan luottamusindikaattori**

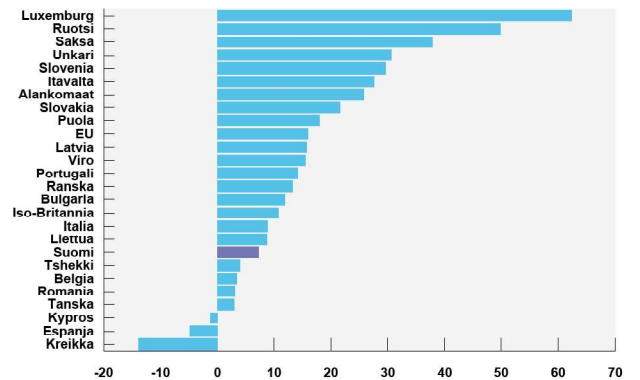


## Kansainväliset vertailut\* (syyskuu 2017)

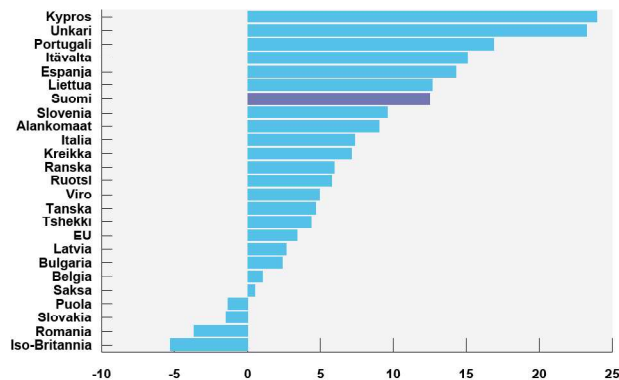
**Teollisuuden luottamus maittain**



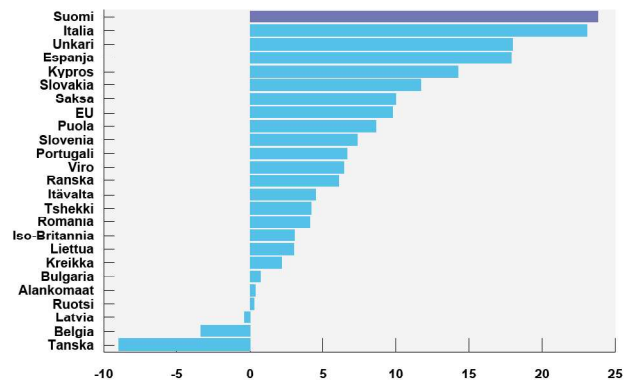
**Rakentamisen luottamus maittain**



**Palvelujen luottamus maittain**



**Vähittäiskaupan luottamus maittain**



\*Poikkeamat pitkän aikavälin keskiarvosta

## Suhdanne tiedustelun päätulokset

### Teollisuus



Kausitasoitettujen saldoluvi				
	Saldoluku lokakuu	Saldoluku syyskuu	Pitkän aikavälin keskiarvo	Suhdannekehitys 3 kk lka:n muutos
Luottamusindikaattori	12	10	1	Ennallaan
Kapasiteetin käyttöaste, %	87	87	70	Nousussa
Tuotanto-odotus	30	22	15	Ennallaan
Tilaukanta	10	8	-10	Nousussa
Valmistusvarastot	3	0	2	Nousussa

### Rakentaminen



Kausitasoitettujen saldoluvi				
	Saldoluku lokakuu	Saldoluku syyskuu	Pitkän aikavälin keskiarvo	Suhdannekehitys 3 kk lka:n muutos
Luottamusindikaattori	8	-7	-7	Nousussa
Tilaukanta	1	-12	-14	Nousussa
Henkilökuntaodotus	16	-3	0	Nousussa

### Palvelut



Kausitasoitettujen saldoluvi				
	Saldoluku lokakuu	Saldoluku syyskuu	Pitkän aikavälin keskiarvo	Suhdannekehitys 3 kk lka:n muutos
Luottamusindikaattori	25	24	13	Ennallaan
Myynti ed. kk. verrattuna	24	23	17	Ennallaan
Myynti odotus lähikuukausina	31	31	20	Nousussa
Suhdannekehitys	19	18	3	Laskussa

### Vähittäiskauppa



Kausitasoitettujen saldoluvi				
	Saldoluku lokakuu	Saldoluku syyskuu	Pitkän aikavälin keskiarvo	Suhdannekehitys 3 kk lka:n muutos
Luottamusindikaattori	8	16	-2	Laskussa
Myynti ed. kk. verrattuna	15	25	5	Laskussa
Myynti odotus lähikuukausina	24	31	7	Ennallaan
Varastot normaaliin verrattuna	16	9	18	Nousussa

Taulukoissa on esitetty lokakuun suhdanne tiedustelun päätulokset. Taulukoissa verrataan lokakuun kyselyn tuloksia syyskuuhun sekä pitkän aikavälin keskiarvoon. Suhdanne tilannetta on taulukossa arvioitu saldoluvi kolmen kuukauden liukuvan keskiarvon muutoksen avulla.



## Menetelmä

Luottamusindikaattorit on kerätty ja analysoitu EK:ssa. Tiedustelu kuuluu Euroopan komission harmonisoituun tiedustelujärjestelmään, ja se tehdään EU:n osittaisella rahoituksella. Tiedotteen luvut on kausitasoitettu Tramo–Seats-menetelmällä, ja vastausten painotus huomioi eri yrityskokoluokkien merkityksen taloudessa. Toukokuusta 2010 lähtien käytössä on uusi toimialaluokitus TOL2008. Eri EU-maiden suhdannetilannetta on verrattu uusimpien Euroopan komission julkaisemien luottamusindikaattorien avulla, laskemalla kunkin maan saldolukujen poikkeamat omasta pitkän ajan keskiarvosta.



**Teollisuuden** luottamusindikaattori lasketaan kolmen kysymyksen vastauksista: tuotanto-odotus lähikuukausina, tilauskanta sekä valmistuotevarastot normaaliin verrattuna (käänteisenä).



**Rakentamisen** luottamusindikaattori lasketaan kahden kysymyksen vastauksista: tilauskanta normaaliin verrattuna ja henkilökunta-odotus lähikuukausina.



**Vähittäiskaupan** luottamusindikaattori lasketaan kolmen kysymyksen vastauksista: toteutunut myynnin kehitys, myyntiodotukset sekä varastot (käänteisenä).



**Palvelujen** luottamusindikaattori lasketaan kolmen kysymyksen vastauksista: toteutunut myynnin kehitys, myyntiodotukset sekä suhdannekehitys.

### Elinkeinoelämän keskusliitto EK

PL 30 (Eteläranta 10), 00131 Helsinki  
Puhelin 09 420 20 ▪ Faksi 09 4202 2299  
[www.ek.fi](http://www.ek.fi)

#### Lisätietoja:

Johtava ekonomisti  
Penna Urrila  
Puh. 040 570 7860  
[etunimi.sukunimi@ek.fi](mailto:etunimi.sukunimi@ek.fi)

