



LUOTTAMUSINDIKAATTORIT

MARRASKUU 2017

Julkaistavissa 27.11.2017 klo 9.00



Elinkeinoelämän talousluottamus pysyi hyvällä tasolla marraskuussa

Kaikkien toimialojen indikaattorit yli pitkäaikaisen keskiarvotason

■ Teollisuuden luottamusindikaattori kohosi loivasti

Teollisuuden luottamusindikaattori kohosi marraskuussa hieman, ja se on jo korkealla tasolla. Marraskuun saldoluku on +14, kun lokakuun saldoluku oli +12. Teollisuusyritysten luottamus on selvästi pitkän aikavälin keskiarvoa (+1) vahvempaa.

Tuotanto-odotukset olivat varsin myönteiset. Tuotannon ennustetaan kasvavan selvästi lähikuukausina. Tuotantokapasiteetti oli täysin hyödynnettyä 88 prosentilla yrityksistä. Tilauskanta vahvistui jonkin verran, ja sitä kuvataan tavanomaista suuremmaksi. Varastot laskivat loivasti tavanomaiselle tasolle.

EK:n julkaisemat luottamusindikaattorit kuvaavat yritysten suhdannetilannetta kyselyhetkellä. Suomen teollisuuden luottamus oli lokakuussa lähellä EU-maiden keskimääristä. Luottamus oli vahvinta Ruotsissa, Saksassa ja Isossa-Britanniassa.

■ Rakentamisen luottamus nousi parilla pisteellä

Rakennusyritysten luottamus vahvistui hieman marraskuussa. Luottamusindikaattori nousi +10 pisteeseen, kun edelliskuun lukema oli +8. Yritysten arviot suhdanteista ovat paremmat kuin pitkän aikavälin keskiarvo (-7).

Tilauskanta kasvoi loivasti marraskuussa. Henkilöstömäärän odotetaan kasvavan kausitasoitettujen lukujen mukaan.

Suomen rakentamisen luottamusindikaattori oli lokakuussa melko lähellä EU-maiden keskiarvoa. Luottamus oli vahvinta Ruotsissa ja Saksassa.

■ Palvelujen luottamus pysyi ennallaan korkealla tasolla

Palveluyritysten luottamus suhdanteisiin säilyi hyvänä. Luottamusindikaattorin lukema oli +24, kun edelliskuun lukema oli +25. Indikaattori oli pitkän aikavälin keskiarvoa (+13) korkeammalla.

Yritykset arvioivat suhdannetilanteensa jatkaneen vahvistumista myös loppusyksyllä. Myynnin määrä on ollut viime kuukausina yleisesti kasvussa, ja nousun ennustetaan jatkuvan seuraavien kuukausien aikana.

Suomen palvelujen luottamusindikaattori oli lokakuussa EU-maiden keskiarvoa korkeammalla.

■ Vähittäiskaupan luottamus kääntyi nousuun

Vähittäiskaupan luottamusindikaattori kääntyi uudelleen selvästi nousuun. Marraskuun saldoluku on +20, kun lokakuun tarkistettu lukema oli +9. Pitkän aikavälin keskiarvo on -2.

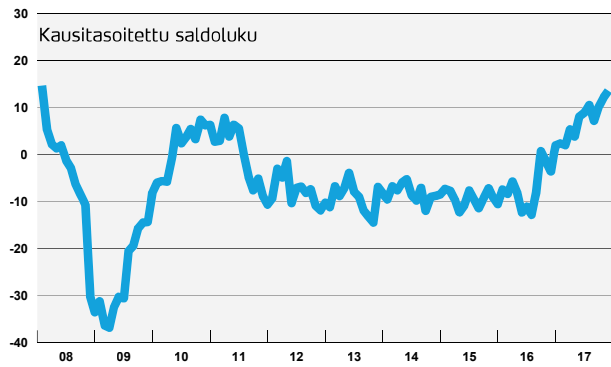
Myynti on jatkanut kasvua, mutta hieman aiempaa loivemmin. Myyntiodotukset lähikuukausille ovat edelleen hyvät. Varastot supistuivat, mutta ne ovat vielä normaalia suuremmat.

Suomen vähittäiskaupan luottamusindikaattori oli lokakuussa lähellä EU-maiden keskimääristä.

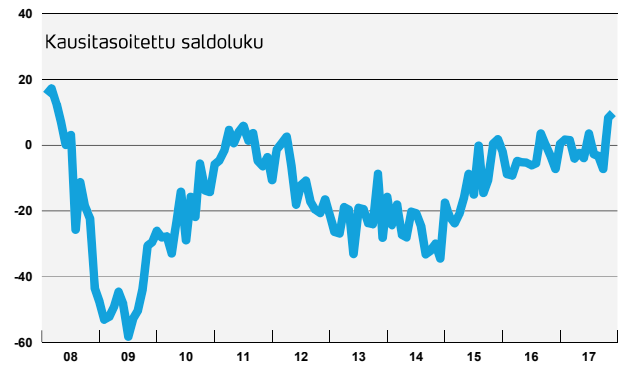
” Tuotannon ja myynnin ennustetaan yleisesti kasvavan lähikuukausina ”

Elinkeinoelämän luottamusindikaattorit Suomessa

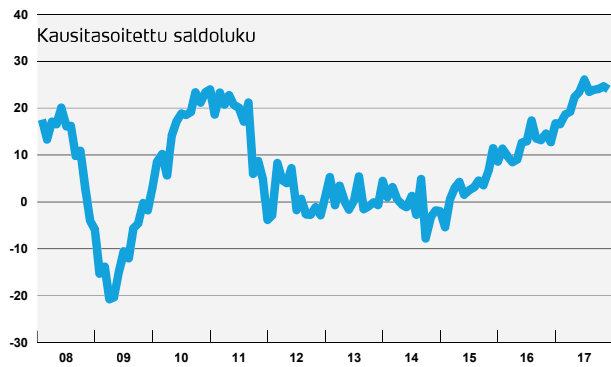
Teollisuuden luottamusindikaattori



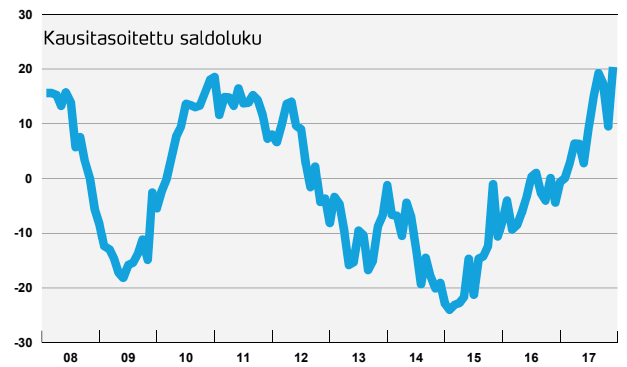
Rakentamisen luottamusindikaattori



Palvelujen luottamusindikaattori

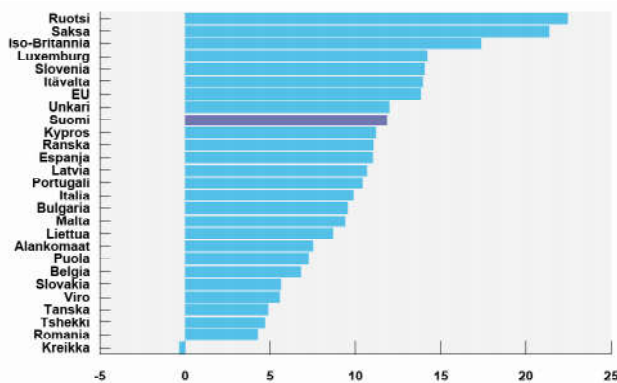


Vähittäiskaupan luottamusindikaattori

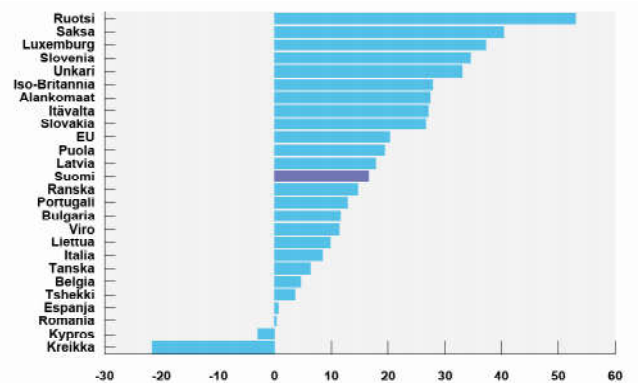


Kansainväliset vertailut* (lokakuu 2017)

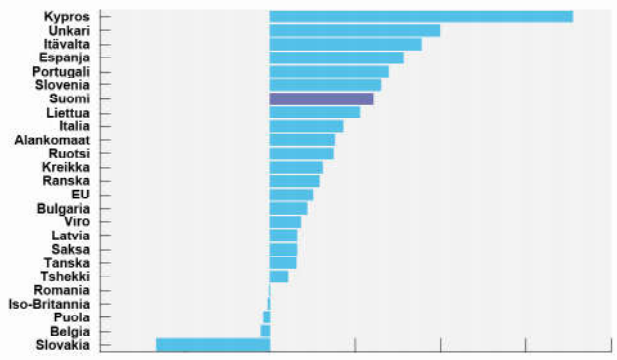
Teollisuuden luottamus maittain



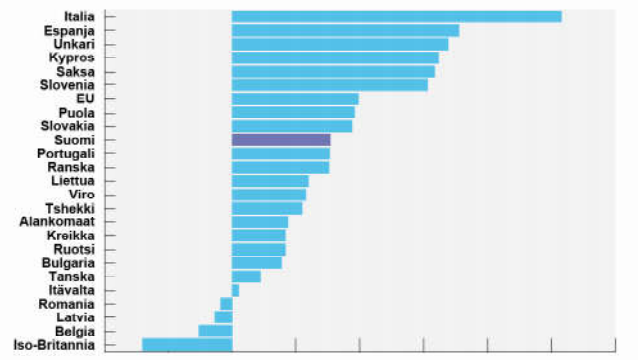
Rakentamisen luottamus maittain



Palvelujen luottamus maittain



Vähittäiskaupan luottamus maittain



*Poikkeamat pitkän aikavälin keskiarvosta

Suhdanne tiedustelun päätulokset

Teollisuus



Kausitasoitettujen saldoluukut				
	Saldoluku marraskuu	Saldoluku lokakuu	Pitkän aikavälin keskiarvo	Suhdannekehitys 3 kk lka:n muutos
Luottamusindikaattori	14	12	1	Nousussa
Kapasiteetin käyttöaste, %	88	87	70	Nousussa
Tuotanto-odotus	26	29	15	Nousussa
Tilaukanta	15	10	-10	Nousussa
Valmistuotevarastot	1	3	2	Ennallaan

Rakentaminen



Kausitasoitettujen saldoluukut				
	Saldoluku marraskuu	Saldoluku lokakuu	Pitkän aikavälin keskiarvo	Suhdannekehitys 3 kk lka:n muutos
Luottamusindikaattori	10	8	-7	Nousussa
Tilaukanta	4	1	-14	Nousussa
Henkilökuntaodotus	15	16	0	Nousussa

Palvelut




Kausitasoitettujen saldoluukut				
	Saldoluku marraskuu	Saldoluku lokakuu	Pitkän aikavälin keskiarvo	Suhdannekehitys 3 kk lka:n muutos
Luottamusindikaattori	24	25	13	Ennallaan
Myynti ed. kk. verrattuna	27	24	17	Ennallaan
Myynti odotus lähikuukausina	28	31	20	Ennallaan
Suhdannekehitys	17	19	3	Ennallaan

Vähittäiskauppa



Kausitasoitettujen saldoluukut				
	Saldoluku marraskuu	Saldoluku lokakuu	Pitkän aikavälin keskiarvo	Suhdannekehitys 3 kk lka:n muutos
Luottamusindikaattori	20	9	-2	Ennallaan
Myynti ed. kk. verrattuna	33	18	5	Ennallaan
Myynti odotus lähikuukausina	39	27	7	Nousussa
Varastot normaaliin verrattuna	10	16	18	Nousussa

Taulukoissa on esitetty marraskuun suhdanne tiedustelun päätulokset. Taulukoissa verrataan marraskuun kyselyn tuloksia lokakuuhun sekä pitkän aikavälin keskiarvoon. Suhdanne tilannetta on taulukossa arvioitu saldoluukujen kolmen kuukauden liukuvan keskiarvon muutoksen avulla.



Menetelmä

Luottamusindikaattorit on kerätty ja analysoitu EK:ssa. Tiedustelu kuuluu Euroopan komission harmonisoituun tiedustelujärjestelmään, ja se tehdään EU:n osittaisella rahoituksella. Tiedotteen luvut on kausitasoitettu Tramo–Seats-menetelmällä, ja vastausten painotus huomioi eri yrityskokoluokkien merkityksen taloudessa. Toukokuusta 2010 lähtien käytössä on uusi toimialaluokitus TOL2008. Eri EU-maiden suhdannetilannetta on verrattu uusimpien Euroopan komission julkaisemien luottamusindikaattorien avulla, laskemalla kunkin maan saldolukujen poikkeamat omasta pitkän ajan keskiarvosta.



Teollisuuden luottamusindikaattori lasketaan kolmen kysymyksen vastauksista: tuotanto-odotus lähikuukausina, tilauskanta sekä valmistuotevarastot normaaliin verrattuna (käänteisenä).



Rakentamisen luottamusindikaattori lasketaan kahden kysymyksen vastauksista: tilauskanta normaaliin verrattuna ja henkilökunta-odotus lähikuukausina.



Vähittäiskaupan luottamusindikaattori lasketaan kolmen kysymyksen vastauksista: toteutunut myynnin kehitys, myyntiodotukset sekä varastot (käänteisenä).



Palvelujen luottamusindikaattori lasketaan kolmen kysymyksen vastauksista: toteutunut myynnin kehitys, myyntiodotukset sekä suhdannekehitys.

Elinkeinoelämän keskusliitto EK

PL 30 (Eteläranta 10), 00131 Helsinki
Puhelin 09 420 20 ▪ Faksi 09 4202 2299
www.ek.fi

Lisätietoja:

Johtava ekonomisti
Penna Urrila
Puh. 040 570 7860
etunimi.sukunimi@ek.fi

