



Yritysten luottamus talouteen edelleen vahvaa joulukuussa

Teollisuuden ja rakentamisen indikaattorit nousussa, palvelualoilla pientä laskua

■ Teollisuuden luottamusindikaattori vahvistui edelleen

Teollisuuden luottamusindikaattori jatkoi nousua joulukuussa, ja se kohosi korkeimmalle tasolle sitten vuoden 2007. Uusin saldoluku on +18, kun edelliskuun tarkistettu saldoluku oli +15. Teollisuusyritysten luottamus on selvästi pitkän aikavälin keskiarvoa (+1) vahvempaa.

Tuotanto-odotukset vahvistuivat edelleen, ja tuotannon arvioidaan kasvavan selvästi lähikuukausina. Tuotantokapasiteetti oli täysin hyödynnettyä 83 prosentilla yrityksistä. Tilaukset pysyi ennallaan, ja sitä kuvataan tavanomaista suuremmaksi. Varastot supistuivat hieman.

EK:n julkaisemat luottamusindikaattorit kuvaavat yritysten suhdannetilannetta kyselyhetkellä. Suomen teollisuuden luottamus oli marraskuussa lähellä EU-maiden keskimääräistä. Luottamus oli vahvinta Ruotsissa, Saksassa ja Maltalla.

■ Rakentamisen luottamus loivassa nousussa

Rakennusyritysten luottamus oli loivassa nousussa joulukuussa. Luottamusindikaattori vahvistui +13 pisteeseen, kun edelliskuun saldoluku oli +10. Yritysten suhdannearviot ovat paremmat kuin pitkän aikavälin keskiarvo (-7).

Tilaukset oli lähellä tavanomaista tasoa. Henkilöstömäärän odotetaan kasvavan kausitasoitettujen lukujen mukaan selvästi.

Suomen rakentamisen luottamusindikaattori oli marraskuussa hieman EU-maiden keskiarvoa korkeammalla. Luottamus oli vahvinta Ruotsissa ja Saksassa.

■ Palveluyritysten luottamus edelleen vankkaa

Palveluyritysten luottamus suhdanteisiin säilyi yleisesti vahvana, vaikka luottamusindikaattori laskikin aavistuksen. Sen joulukuun saldoluku on +21, kun marraskuun lukema oli +24. Indikaattori on yhä pitkän aikavälin keskiarvoa (+13) korkeammalla.

Yritykset arvioivat suhdannetilanteensa jatkaneen vahvistumista loppuvuonna. Myynnin määrä on kasvanut edelleen, ja sen nousun arvioidaan jatkuvan seuraavien kuukausien aikana.

Suomen palvelujen luottamusindikaattori oli marraskuussa EU-maiden keskiarvoa korkeammalla.

■ Vähittäiskaupan luottamuksessa pieni heikennys, mutta taso yhä vahva

Vähittäiskaupan luottamusindikaattori oli joulukuussa hyvällä tasolla, vaikka se laskikin vähän edellisluusta. Joulukuun lukema on +15, kun marraskuun saldoluku oli +20. Pitkän aikavälin keskiarvo on -2.

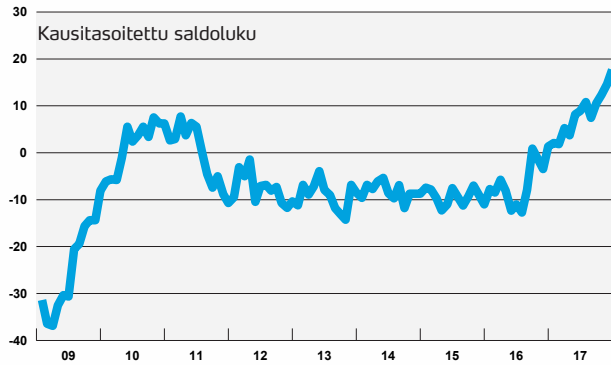
Myynti on jatkanut nousussa, mutta kasvuvauhdin kuvataan hieman hidastuneen. Myynti-odotukset lähikuukausille ovat edelleen myönteiset. Varastot pysyivät ennallaan, ja niiden taso on vähän yli keskimääräisen.

Suomen vähittäiskaupan luottamus oli marraskuussa EU-maiden vahvinta.

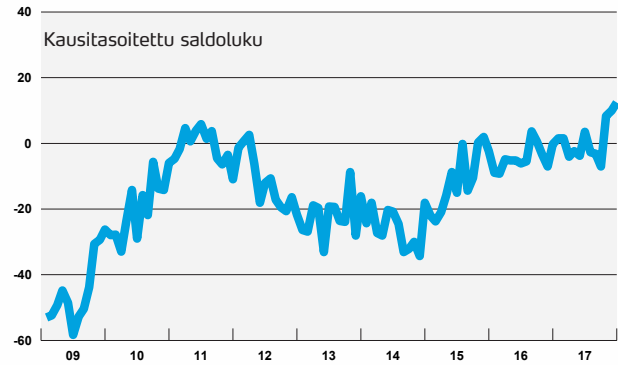
” Teollisuuden luottamus korkeimmalla vuoden 2007 jälkeen ”

Elinkeinoelämän luottamusindikaattorit Suomessa

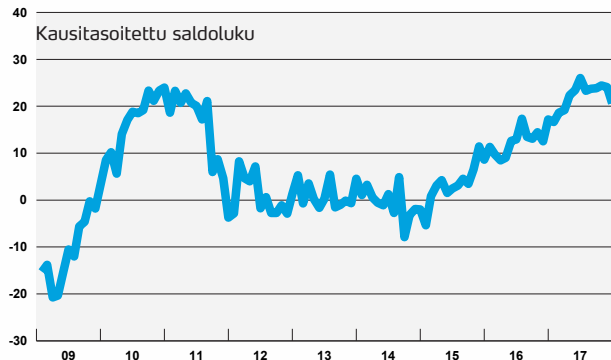
Teollisuuden luottamusindikaattori



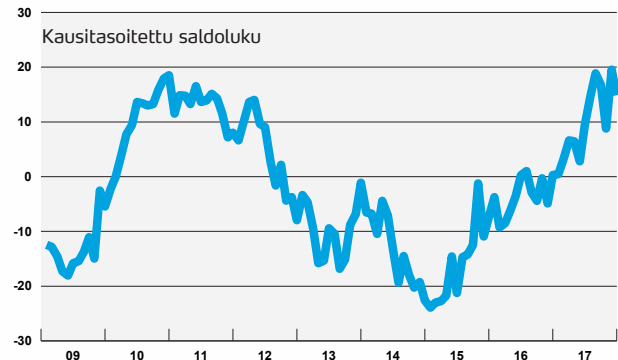
Rakentamisen luottamusindikaattori



Palvelujen luottamusindikaattori

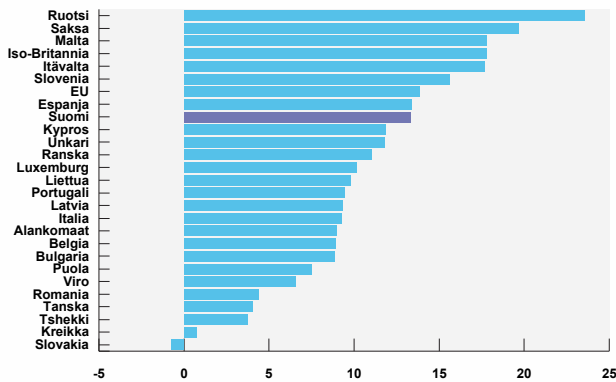


Vähittäiskaupan luottamusindikaattori

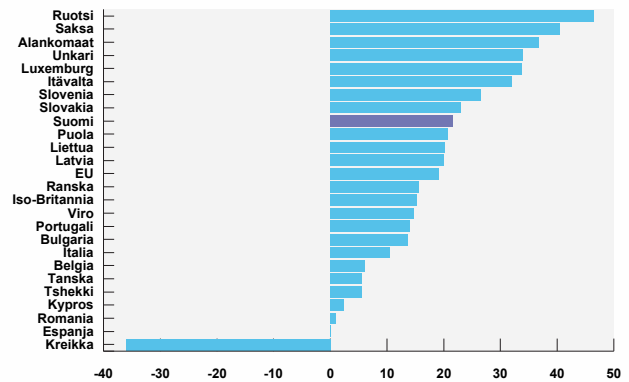


Kansainväliset vertailut* (marraskuu 2017)

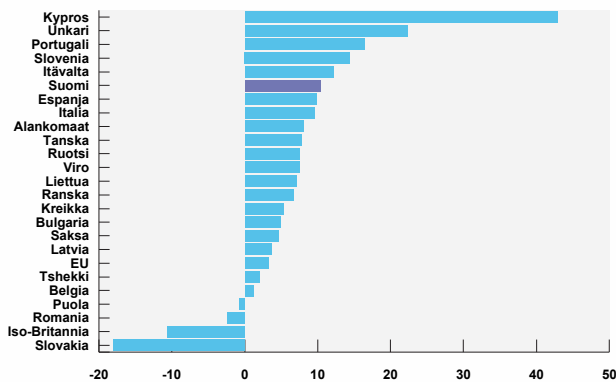
Teollisuuden luottamus maittain



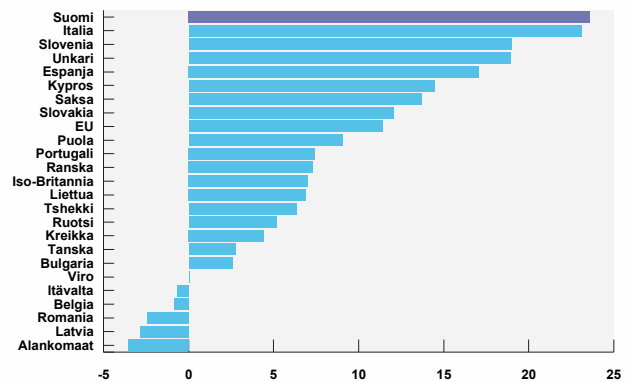
Rakentamisen luottamus maittain



Palvelujen luottamus maittain



Vähittäiskaupan luottamus maittain



*Poikkeamat pitkän aikavälin keskiarvosta

Suhdantiedustelun päätulokset

Teollisuus



Kausitasoitettujen saldoluovut				
	Saldoluku joulukuu	Saldoluku marraskuu	Pitkän aikavälin keskiarvo	Suhdannekehitys 3 kk lka:n muutos
Luottamusindikaattori	18	15	1	Nousussa
Kapasiteetin käyttöaste, %	83	87	70	Laskussa
Tuotanto-odotus	34	29	15	Nousussa
Tilaukanta	16	16	-10	Nousussa
Valmistuotevarastot	-3	1	2	Laskussa

Rakentaminen



Kausitasoitettujen saldoluovut				
	Saldoluku joulukuu	Saldoluku marraskuu	Pitkän aikavälin keskiarvo	Suhdannekehitys 3 kk lka:n muutos
Luottamusindikaattori	13	10	-7	Nousussa
Tilaukanta	2	4	-14	Nousussa
Henkilökuntaodotus	23	16	0	Nousussa

Palvelut



Kausitasoitettujen saldoluovut				
	Saldoluku joulukuu	Saldoluku marraskuu	Pitkän aikavälin keskiarvo	Suhdannekehitys 3 kk lka:n muutos
Luottamusindikaattori	21	24	13	Laskussa
Myynti ed. kk. verrattuna	22	26	17	Ennallaan
Myyntiodotus lähikuukausina	29	28	20	Ennallaan
Suhdannekehitys	12	18	3	Laskussa

Vähittäis- kauppa



Kausitasoitettujen saldoluovut				
	Saldoluku joulukuu	Saldoluku marraskuu	Pitkän aikavälin keskiarvo	Suhdannekehitys 3 kk lka:n muutos
Luottamusindikaattori	15	20	-2	Ennallaan
Myynti ed. kk. verrattuna	23	31	5	Laskussa
Myyntiodotus lähikuukausina	34	38	7	Ennallaan
Varastot normaaliin verrattuna	12	10	18	Ennallaan

Taulukoissa on esitetty joulukuun suhdantiedustelun päätulokset. Taulukoissa verrataan joulukuun kyselyn tuloksia marraskuuhun sekä pitkän aikavälin keskiarvoon. Suhdantetilannetta on taulukossa arvioitu saldoluokujen kolmen kuukauden liukuvan keskiarvon muutoksen avulla.

Menetelmä

Luottamusindikaattorit on kerätty ja analysoitu EK:ssa. Tiedustelu kuuluu Euroopan komission harmonisoituun tiedustelujärjestelmään, ja se tehdään EU:n osittaisella rahoituksella. Tiedotteen luvut on kausitasoitettu Tramo-Seats-menetelmällä, ja vastausten painotus huomioi eri yrityskokoluokkien merkityksen taloudessa. Toukokuusta 2010 lähtien käytössä on uusi toimialaluokitus TOL2008. Eri EU-maiden suhdannetilannetta on verrattu uusimpien Euroopan komission julkaisemien luottamusindikaattorien avulla, laskemalla kunkin maan saldolukujen poikkeamat omasta pitkän ajan keskiarvosta.



Teollisuuden luottamusindikaattori lasketaan kolmen kysymyksen vastauksista: tuotanto-odotus lähikuukausina, tilauskanta sekä valmistuotevarastot normaaliin verrattuna (käänteisenä).



Rakentamisen luottamusindikaattori lasketaan kahden kysymyksen vastauksista: tilauskanta normaaliin verrattuna ja henkilökunta-odotus lähikuukausina.



Vähittäiskaupan luottamusindikaattori lasketaan kolmen kysymyksen vastauksista: toteutunut myynnin kehitys, myyntiodotukset sekä varastot (käänteisenä).



Palvelujen luottamusindikaattori lasketaan kolmen kysymyksen vastauksista: toteutunut myynnin kehitys, myyntiodotukset sekä suhdannekehitys.

Elinkeinoelämän keskusliitto EK

PL 30 (Eteläranta 10), 00131 Helsinki
Puhelin 09 420 20 • Faksi 09 4202 2299
www.ek.fi

Lisätietoja:

Johtava ekonomisti
Penna Urrila
Puh. 040 570 7860
etunimi.sukunimi@ek.fi

