



Luottamusindikaattorit edelleen vahvalla tasolla

Rakentamisen indikaattori kuitenkin laski korkeista lukemista

■ Teollisuuden luottamus vahvaa

Teollisuuden luottamusindikaattori pysyi lähes ennallaan korkealla tasolla. Tammikuun saldoluku on +16, kun edelliskuun tarkistettu saldoluku oli +17. Teollisuusyritysten luottamus on tuntuvasti pitkän aikavälin keskiarvoa (+1) vahvempaa.

Tuotanto-odotukset pysyivät valoisina, ja tuotannon ennustetaan kasvavan yleisesti lähikuukausina. Tuotantokapasiteetti oli täysin hyödynnettyä 82 prosentilla vastaajista. Tilaukset pysyivät vakaana, ja sen taso oli jonkin verran normaalia korkeampi. Varastot olivat edelleen aavistuksen tavanomaista pienemmät. EK:n julkaisemat luottamusindikaattorit kuvaavat yritysten suhdannetilannetta kyselyhetkellä.

Suomen teollisuuden luottamus oli joulukuussa ensimmäistä kertaa useaan vuoteen EU-maiden keskimääräistä vahvempaa. Luottamusindikaattori oli korkein Ruotsissa, Isossa-Britanniassa ja Saksassa.

■ Rakentamisen luottamusindikaattori laski korkeista lukemista

Rakentamisen luottamus laski joulukuun korkealta tasolta. Luottamusindikaattorin uusin saldoluku on 0, kun edelliskuun tarkistettu lukema oli +12. Laskusta huolimatta luottamus on pitkän aikavälin keskiarvoa (-7) vahvempaa.

Tilaukset olivat lähellä tavanomaista. Henkilöstöodotukset ovat aiempaa varovaisemmat, mutta henkilöstö kasvaisi silti hieman.

Suomen rakentamisen luottamusindikaattori oli joulukuussa lähellä EU-maiden keskiarvoa.

■ Palveluyritysten luottamus nousi hieman

Palveluyritysten luottamusindikaattori vahvistui vähän, ja sen taso on varsin korkea. Tammikuun saldoluku on +23, kun joulukuun tarkistettu lukema oli +20. Indikaattori on selvästi pitkän aikavälin keskiarvoa (+13) korkeammalla.

Yritykset arvioivat suhdannetilanteensa vahvistuneen edelleen vuodenvaihteessa. Myynnin määrä on kasvanut laajalti, ja myynnin kasvun ennustetaan jatkuvan seuraavan kolmen kuukauden jaksolla.

Suomen palvelujen luottamusindikaattori oli joulukuussa lähellä EU-maiden keskiarvoa.

■ Vähittäiskaupan luottamusindikaattori edelleen hyvissä lukemissa

Vähittäiskaupan luottamusindikaattori pysyi tammikuussa lähes ennallaan. Uusin saldoluku on +13, kun joulukuun tarkistettu lukema oli +14. Pitkän aikavälin keskiarvo on -2.

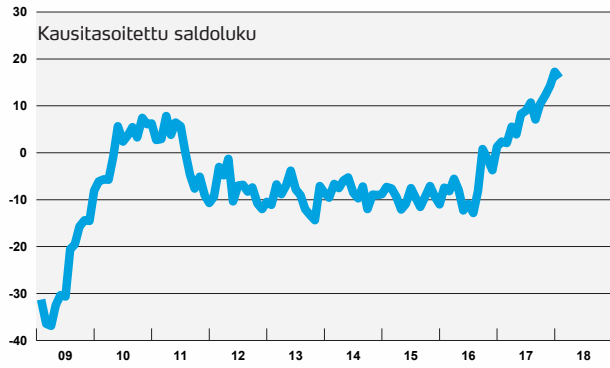
Myynti jatkaa kasvua, ja myös lähikuukausille ennustetaan kasvavia myyntilukuja. Varastot supistuivat vähän, mutta niiden taso on edelleen hieman yli normaalin.

Suomen vähittäiskaupan luottamusindikaattori oli joulukuussa EU-maiden keskiarvon yläpuolella.

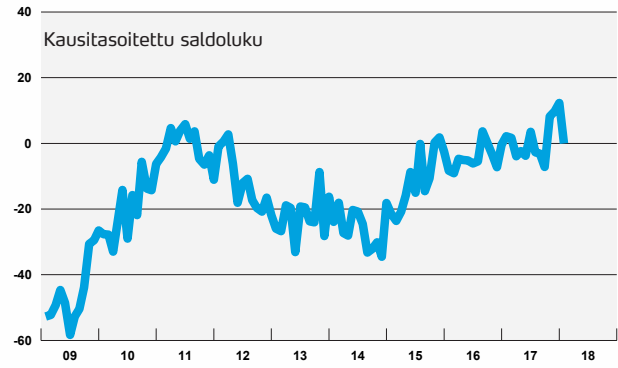
” Teollisuuden luottamus joulukuussa ensimmäistä kertaa useaan vuoteen yli EU-keskiarvon ”

Elinkeinoelämän luottamusindikaattorit Suomessa

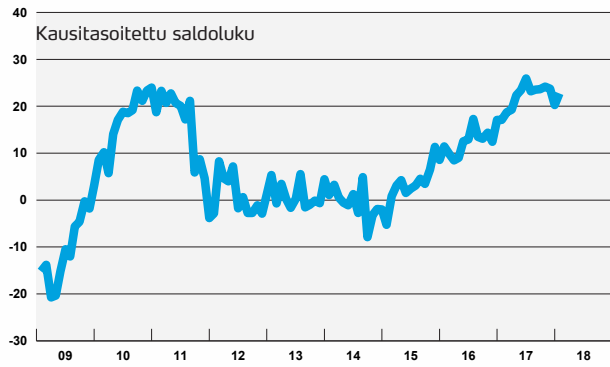
Teollisuuden luottamusindikaattori



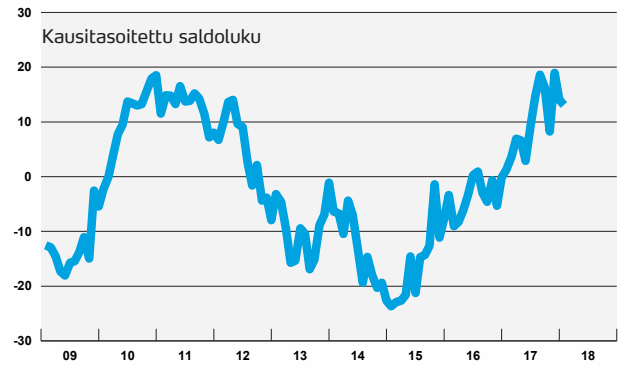
Rakentamisen luottamusindikaattori



Palvelujen luottamusindikaattori

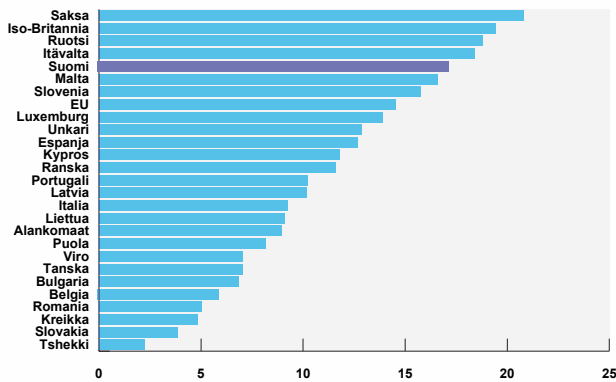


Vähittäiskaupan luottamusindikaattori

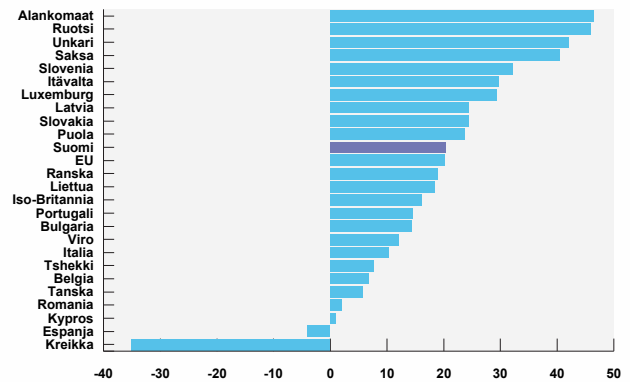


Kansainväliset vertailut* (joulukuu 2017)

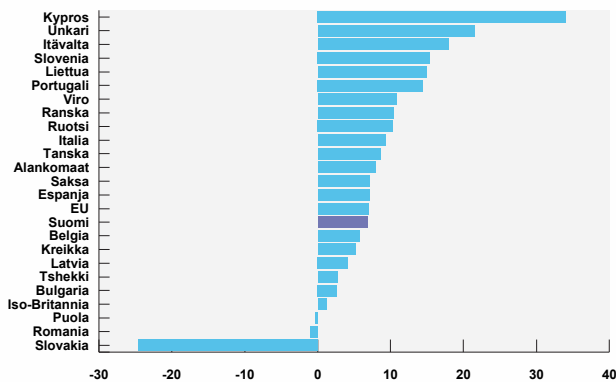
Teollisuuden luottamus maittain



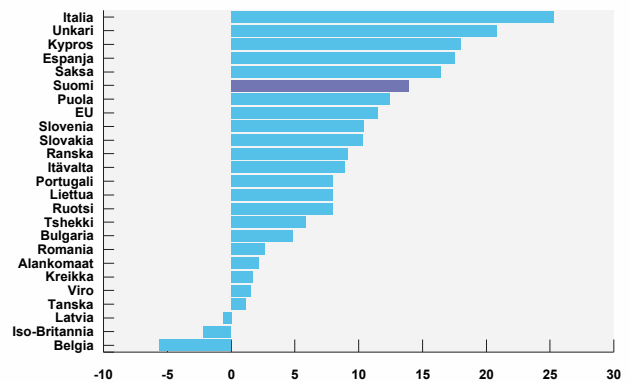
Rakentamisen luottamus maittain



Palvelujen luottamus maittain



Vähittäiskaupan luottamus maittain



*Poikkeamat pitkän aikavälin keskiarvosta

Suhdantiedustelun päätulokset

Teollisuus



| Kausitasoitettujen saldoluovut | | | | |
|--------------------------------|--------------------|--------------------|----------------------------|-----------------------------------|
| | Saldoluku tammikuu | Saldoluku joulukuu | Pitkän aikavälin keskiarvo | Suhdannekehitys 3 kk lka:n muutos |
| Luottamusindikaattori | 16 | 17 | 1 | Nousussa |
| Kapasiteetin käyttöaste, % | 82 | 82 | 70 | Laskussa |
| Tuotanto-odotus | 31 | 33 | 15 | Ennallaan |
| Tilaukanta | 15 | 15 | -10 | Nousussa |
| Valmistusvarastot | -2 | -3 | 2 | Laskussa |

Rakentaminen



| Kausitasoitettujen saldoluovut | | | | |
|--------------------------------|--------------------|--------------------|----------------------------|-----------------------------------|
| | Saldoluku tammikuu | Saldoluku joulukuu | Pitkän aikavälin keskiarvo | Suhdannekehitys 3 kk lka:n muutos |
| Luottamusindikaattori | 0 | 12 | -7 | Laskussa |
| Tilaukanta | -4 | 2 | -14 | Laskussa |
| Henkilökuntaodotus | 4 | 23 | 0 | Laskussa |

Palvelut



| Kausitasoitettujen saldoluovut | | | | |
|--------------------------------|--------------------|--------------------|----------------------------|-----------------------------------|
| | Saldoluku tammikuu | Saldoluku joulukuu | Pitkän aikavälin keskiarvo | Suhdannekehitys 3 kk lka:n muutos |
| Luottamusindikaattori | 23 | 20 | 13 | Ennallaan |
| Myynti ed. kk. verrattuna | 20 | 21 | 17 | Laskussa |
| Myyntiodotus lähikuukausina | 27 | 28 | 20 | Laskussa |
| Suhdannekehitys | 21 | 12 | 3 | Ennallaan |

Vähittäiskauppa



| Kausitasoitettujen saldoluovut | | | | |
|--------------------------------|--------------------|--------------------|----------------------------|-----------------------------------|
| | Saldoluku tammikuu | Saldoluku joulukuu | Pitkän aikavälin keskiarvo | Suhdannekehitys 3 kk lka:n muutos |
| Luottamusindikaattori | 13 | 14 | -2 | Nousussa |
| Myynti ed. kk. verrattuna | 19 | 21 | 5 | Nousussa |
| Myyntiodotus lähikuukausina | 30 | 32 | 7 | Nousussa |
| Varastot normaaliin verrattuna | 10 | 12 | 18 | Laskussa |

Taulukoissa on esitetty tammikuun suhdantiedustelun päätulokset. Taulukoissa verrataan tammikuun kyselyn tuloksia joulukuuhun sekä pitkän aikavälin keskiarvoon. Suhdantetilannetta on taulukossa arvioitu saldoluokujen kolmen kuukauden liukuvan keskiarvon muutoksen avulla.

Menetelmä

Luottamusindikaattorit on kerätty ja analysoitu EK:ssa. Tiedustelu kuuluu Euroopan komission harmonisoituun tiedustelujärjestelmään, ja se tehdään EU:n osittaisella rahoituksella. Tiedotteen luvut on kausitasoitettu Tramo-Seats-menetelmällä, ja vastausten painotus huomioi eri yrityskokoluokkien merkityksen taloudessa. Toukokuusta 2010 lähtien käytössä on uusi toimialaluokitus TOL2008. Eri EU-maiden suhdannetilannetta on verrattu uusimpien Euroopan komission julkaisemien luottamusindikaattorien avulla, laskemalla kunkin maan saldolukujen poikkeamat omasta pitkän ajan keskiarvosta.



Teollisuuden luottamusindikaattori lasketaan kolmen kysymyksen vastauksista: tuotanto-odotus lähikuukausina, tilauskanta sekä valmistuotevarastot normaaliin verrattuna (käänteisenä).



Rakentamisen luottamusindikaattori lasketaan kahden kysymyksen vastauksista: tilauskanta normaaliin verrattuna ja henkilökunta-odotus lähikuukausina.



Vähittäiskaupan luottamusindikaattori lasketaan kolmen kysymyksen vastauksista: toteutunut myynnin kehitys, myyntiodotukset sekä varastot (käänteisenä).



Palvelujen luottamusindikaattori lasketaan kolmen kysymyksen vastauksista: toteutunut myynnin kehitys, myyntiodotukset sekä suhdannekehitys.

Elinkeinoelämän keskusliitto EK

PL 30 (Eteläranta 10), 00131 Helsinki
Puhelin 09 420 20 • Faksi 09 4202 2299
www.ek.fi

Lisätietoja:

Johtava ekonomisti
Penna Urrila
Puh. 040 570 7860
etunimi.sukunimi@ek.fi

