



Luottamusindikaattorit valtaosin nousussa

Suhdannelilanteen kuvataan jatkuneen suotuisana

■ Teollisuuden luottamus ennallaan korkealla tasolla

Teollisuuden luottamusindikaattori pysyi helmikuussa ennallaan. Uusin saldoluku on +15, eli sama kuin edelliskuun tarkistettu lukema. Teollisuusyritysten luottamus on selvästi pitkän aikavälin keskiarvoa (+1) vahvempaa.

Tuotanto-odotukset ovat edelleen hyvät, ja tuotannon arvioidaan kasvavan melko nopeasti. Tuotantokapasiteetti oli täyskäytössä 83 prosentilla vastaajista. Tilauskanta suureni hieman, ja sen taso on normaalia korkeampi. Varastot pysyivät vähän tavanomaista pienempinä. EK:n julkaisemat luottamusindikaattorit kuvaavat yritysten suhdannelilannetta kyselyhetkellä.

Suomen teollisuuden luottamus oli tammikuussa vähän EU-maiden keskimääräistä vahvempaa. Luottamusindikaattori oli korkein Saksassa, Isossa-Britanniassa ja Ruotsissa.

■ Rakentamisen luottamusindikaattori nousi vähän

Rakentamisen luottamus vahvistui helmikuussa hieman. Luottamusindikaattorin uusiin saldoluku on +3, kun tammikuun lukema oli 0. Luottamus on melko selvästi pitkän aikavälin keskiarvoa (-7) vahvempaa.

Tilauskanta oli lähellä keskimääräistä. Henkilöstön määrän arvioidaan kasvavan hieman, kun tilannetta tarkastellaan kausitasoitetuilla luvuilla.

Suomen rakentamisen luottamusindikaattori oli tammikuussa vähän EU-maiden keskiarvon alapuolella.

■ Palveluyritysten luottamus vahvaa

Palveluyritysten luottamusindikaattori kohosi helmikuussa korkealle tasolle. Helmikuun saldoluku on +28, kun indikaattori oli edelliskuussa +23 pisteessä. Luottamus on selvästi pitkän aikavälin keskiarvoa (+13) korkeammalla.

Yritykset arvioivat suhdannelilanteensa vahvistuneen edelleen. Myynnin määrä on kasvanut yleisesti, ja myynti-odotukset seuraavalle kolmelle kuukaudelle ovat myönteiset.

Suomen palvelujen luottamusindikaattori oli tammikuussa hieman EU-maiden keskiarvoa korkeammalla.

■ Vähittäiskaupan luottamusindikaattori nousi hyviin lukemiin

Vähittäiskaupan luottamus oli helmikuussa nousussa, ja luottamusindikaattori kohosi jo vahvalle tasolle. Sen uusiin saldoluku on +24, kun tammikuun tarkistettu lukema oli +15. Aikasarjan pitkän aikavälin keskiarvo on -2.

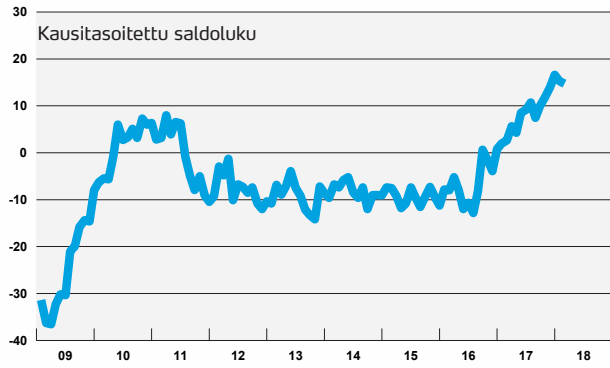
Myynnin kasvu on nopeutunut, ja myös odotukset lähikuukausille ovat hyvät. Luottamusindikaattoria nosti myös varastojen supistuminen. Varastojen taso oli nyt tavanomainen.

Suomen vähittäiskaupan luottamusindikaattori oli tammikuussa hieman EU-maiden keskiarvon yläpuolella.

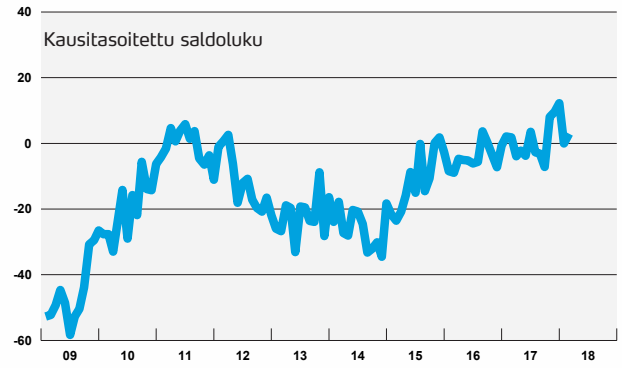
” Luottamusindikaattorit
kaikilla toimialoilla
keskimääräistä
korkeammalla ”

Elinkeinoelämän luottamusindikaattorit Suomessa

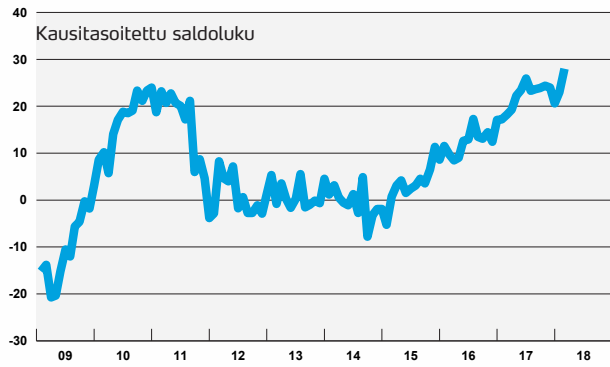
Teollisuuden luottamusindikaattori



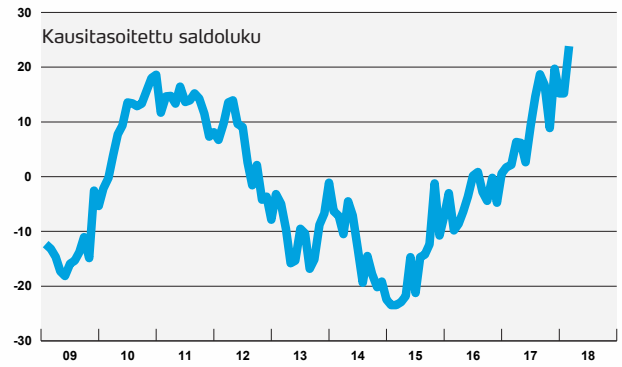
Rakentamisen luottamusindikaattori



Palvelujen luottamusindikaattori

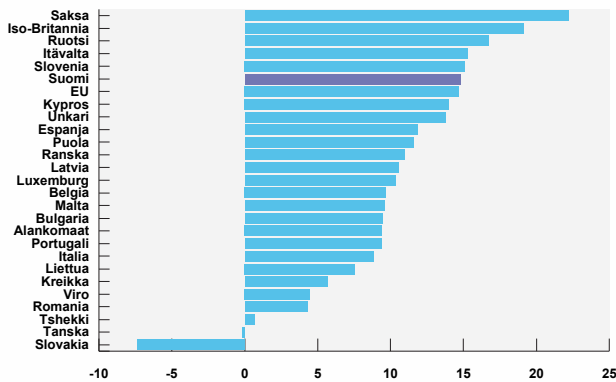


Vähittäiskaupan luottamusindikaattori

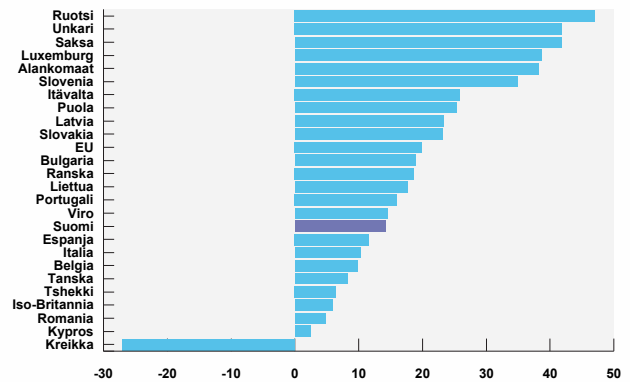


Kansainväliset vertailut* (tammikuu 2018)

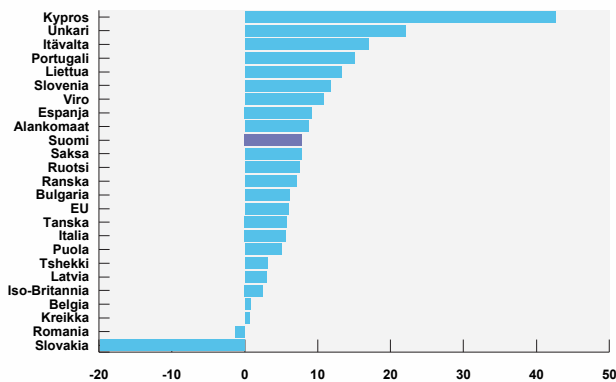
Teollisuuden luottamus maittain



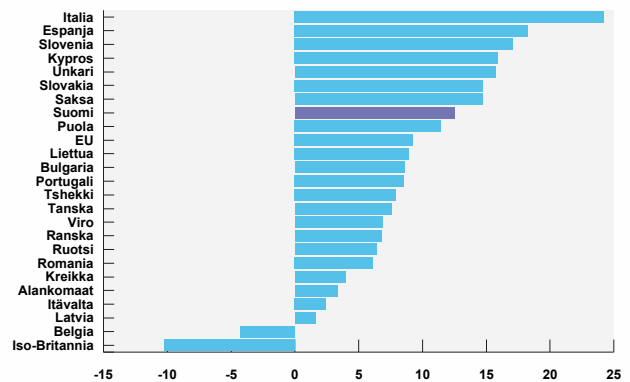
Rakentamisen luottamus maittain



Palvelujen luottamus maittain



Vähittäiskaupan luottamus maittain



*Poikkeamat pitkän aikavälin keskiarvosta

Suhdantiedustelun päätulokset

Teollisuus



Kausitasoitettujen saldoluovut				
	Saldoluku helmikuu	Saldoluku tammikuu	Pitkän aikavälin keskiarvo	Suhdannekehitys 3 kk lka:n muutos
Luottamusindikaattori	15	15	1	Ennallaan
Kapasiteetin käyttöaste, %	83	83	70	Laskussa
Tuotanto-odotus	23	29	15	Laskussa
Tilauuskanta	18	15	-10	Ennallaan
Valmistusvarastot	-3	-2	2	Laskussa

Rakentaminen



Kausitasoitettujen saldoluovut				
	Saldoluku helmikuu	Saldoluku tammikuu	Pitkän aikavälin keskiarvo	Suhdannekehitys 3 kk lka:n muutos
Luottamusindikaattori	3	0	-7	Laskussa
Tilauuskanta	1	-4	-14	Laskussa
Henkilökuntaodotus	5	4	0	Laskussa

Palvelut



Kausitasoitettujen saldoluovut				
	Saldoluku helmikuu	Saldoluku tammikuu	Pitkän aikavälin keskiarvo	Suhdannekehitys 3 kk lka:n muutos
Luottamusindikaattori	28	23	13	Nousussa
Myynti ed. kk. verrattuna	28	21	17	Ennallaan
Myyntiodotus lähikuukausina	29	27	20	Ennallaan
Suhdannekehitys	27	21	3	Nousussa

Vähittäiskauppa



Kausitasoitettujen saldoluovut				
	Saldoluku helmikuu	Saldoluku tammikuu	Pitkän aikavälin keskiarvo	Suhdannekehitys 3 kk lka:n muutos
Luottamusindikaattori	24	15	-2	Nousussa
Myynti ed. kk. verrattuna	34	23	5	Ennallaan
Myyntiodotus lähikuukausina	37	32	7	Ennallaan
Varastot normaaliin verrattuna	-1	9	18	Laskussa

Taulukoissa on esitetty helmikuun suhdantiedustelun päätulokset. Taulukoissa verrataan helmikuun kyselyn tuloksia tammikuuhun sekä pitkän aikavälin keskiarvoon. Suhdantetilannetta on taulukossa arvioitu saldoluokien kolmen kuukauden liukuvan keskiarvon muutoksen avulla.

Menetelmä

Luottamusindikaattorit on kerätty ja analysoitu EK:ssa. Tiedustelu kuuluu Euroopan komission harmonisoituun tiedustelujärjestelmään, ja se tehdään EU:n osittaisella rahoituksella. Tiedotteen luvut on kausitasoitettu Tramo-Seats-menetelmällä, ja vastausten painotus huomioi eri yrityskokoluokkien merkityksen taloudessa. Toukokuusta 2010 lähtien käytössä on uusi toimialaluokitus TOL2008. Eri EU-maiden suhdannetilannetta on verrattu uusimpien Euroopan komission julkaisemien luottamusindikaattorien avulla, laskemalla kunkin maan saldolukujen poikkeamat omasta pitkän ajan keskiarvosta.



Teollisuuden luottamusindikaattori lasketaan kolmen kysymyksen vastauksista: tuotanto-odotus lähikuukausina, tilauskanta sekä valmistuotevarastot normaaliin verrattuna (käänteisenä).



Rakentamisen luottamusindikaattori lasketaan kahden kysymyksen vastauksista: tilauskanta normaaliin verrattuna ja henkilökunta-odotus lähikuukausina.



Vähittäiskaupan luottamusindikaattori lasketaan kolmen kysymyksen vastauksista: toteutunut myynnin kehitys, myyntiodotukset sekä varastot (käänteisenä).



Palvelujen luottamusindikaattori lasketaan kolmen kysymyksen vastauksista: toteutunut myynnin kehitys, myyntiodotukset sekä suhdannekehitys.

Elinkeinoelämän keskusliitto EK

PL 30 (Eteläranta 10), 00131 Helsinki
Puhelin 09 420 20 • Faksi 09 4202 2299
www.ek.fi

Lisätietoja:

Johtava ekonomisti
Penna Urrila
Puh. 040 570 7860
etunimi.sukunimi@ek.fi

