



Suhdannekuva jatkunut yleisesti hyvänä

Luottamusindikaattoreissa ei selvää suuntaa

■ Teollisuuden luottamus hyvissä lukemissa pienestä laskusta huolimatta

Teollisuuden luottamusindikaattori laski maaliskuussa loivasti. Uusin saldoluku on +11, kun edelliskuun tarkistettu lukema oli +14. Teollisuusyritysten luottamus on selvästi pitkän aikavälin keskiarvoa (+1) vahvempaa.

Tuotanto-odotukset ovat hieman aiempaa varovaisemmat, mutta tuotannon arvioidaan kasvavan silti selvästi. Tuotantokapasiteetin käyttöaste on jo korkea, sillä maaliskuussa kapasiteetti oli täysin hyödynnettyä 91 prosentilla vastaajista. Tilauskannan taso on jonkin verran normaalia korkeampi. Varastot olivat tavanomaiset. EK:n julkaisemat luottamusindikaattorit kuvaavat yritysten suhdannetilannetta kyselyhetkellä.

Suomen teollisuuden luottamus oli helmikuussa lähellä EU-maiden keskimääräistä tasoa. Luottamusindikaattori oli korkein Saksassa, Ruotsissa ja Itävallassa.

■ Rakentamisen luottamusindikaattori heikkeni hieman

Rakentamisen luottamus heikkeni maaliskuussa vähän. Luottamusindikaattorin uusin saldoluku on 0, kun helmikuun lukema oli +3. Yritysten arviot tilanteesta ovat kuitenkin yhä pitkän aikavälin keskiarvoa (-7) vahvemmat.

Tilauskanta oli maaliskuussa lähellä tavanomaista. Henkilöstön määrään ei odoteta juuri muuttuvan, kun normaali kausivaihtelu otetaan huomioon.

Suomen rakentamisen luottamusindikaattori oli helmikuussa vähän EU-maiden keskiarvon alapuolella.

■ Palveluyritysten luottamus huipputasolla

Palveluyritysten luottamusindikaattori nousi maaliskuussa +29 pisteeseen ja jäi ainoastaan yhden pisteen mittaushistoriansa korkeimmasta lukemasta. Helmikuussa luottamus oli +28 pisteessä, ja aikasarjan pitkän aikavälin keskiarvo on +13.

Yritykset arvioivat suhdannetilanteensa vahvistuneen edelleen. Myynnin määrä on kasvanut laajalti ja myyntiodotukset seuraavalle kolmelle kuukaudelle ovat edelleen myönteiset.

Suomen palvelujen luottamusindikaattori oli helmikuussa EU-maiden keskiarvoa vahvempi.

■ Vähittäiskaupan luottamusindikaattori laski korkeista lukemista

Vähittäiskaupan luottamus laski maaliskuussa verrattuna helmikuun erittäin korkeaan tasoon. Indikaattori on kuitenkin selvästi pitkäaikaisen keskiarvon yläpuolella. Sen uusin saldoluku on +11 (helmikuun tarkistettu lukema +22). Pitkän aikavälin keskiarvo on -2.

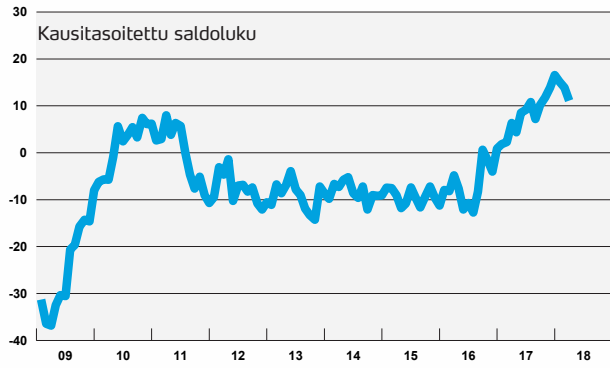
Myynnin kasvun kuvataan jonkin verran laantuneen, mutta odotukset lähikuukausille ovat edelleen melko hyvät. Varastojen taso nousi vähän yli tavanomaisen.

Suomen vähittäiskaupan luottamus oli helmikuussa EU-maiden vahvinta.

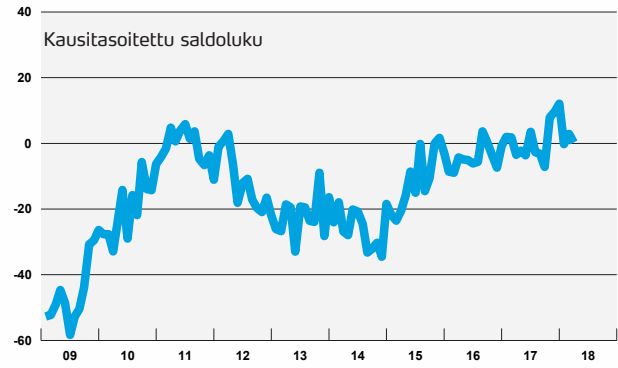
” Palveluiden luottamus lähestyi historian korkeinta tasoa ”

Elinkeinoelämän luottamusindikaattorit Suomessa

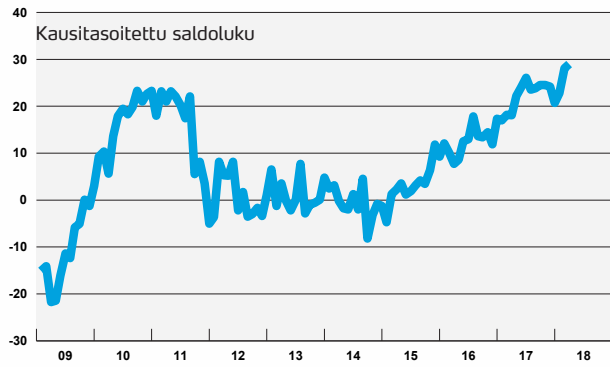
Teollisuuden luottamusindikaattori



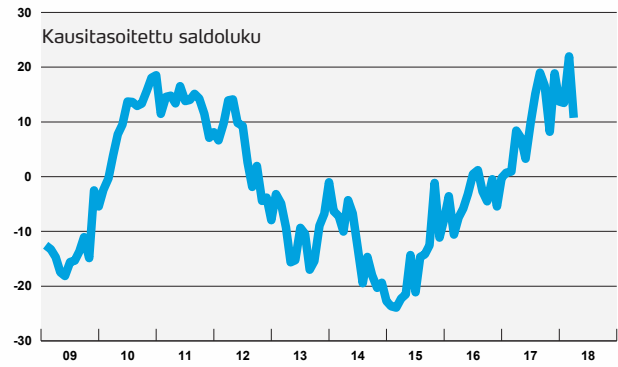
Rakentamisen luottamusindikaattori



Palvelujen luottamusindikaattori

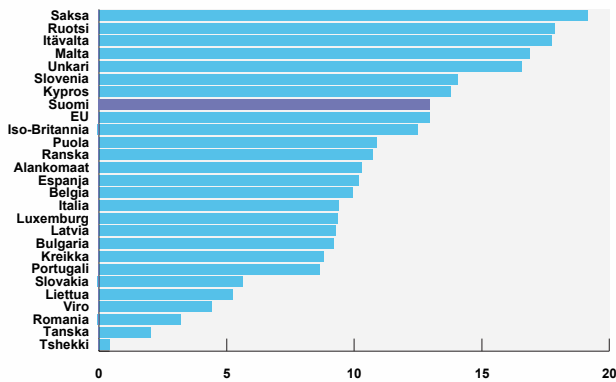


Vähittäiskaupan luottamusindikaattori

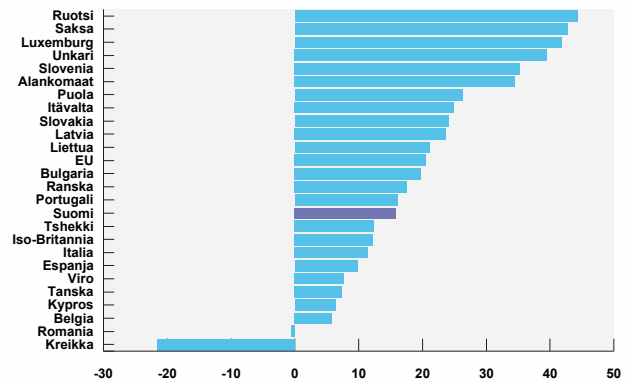


Kansainväliset vertailut* (helmikuu 2018)

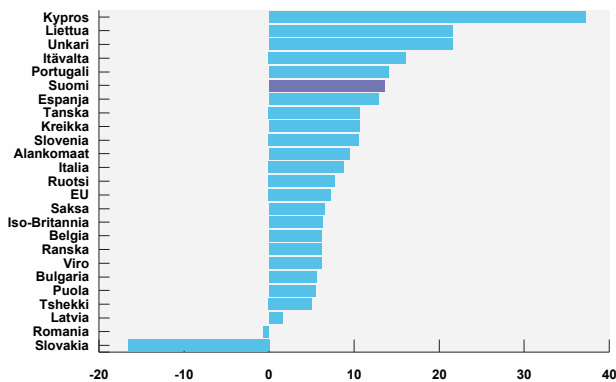
Teollisuuden luottamus maittain



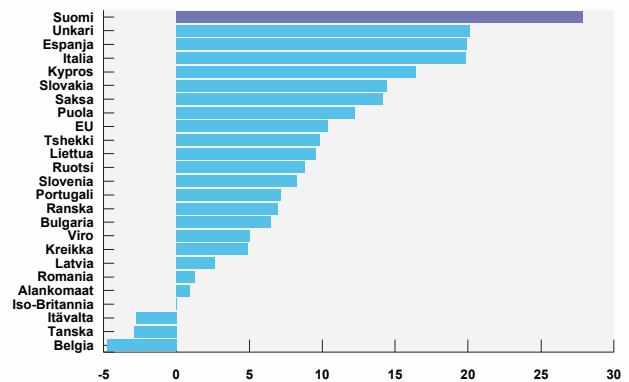
Rakentamisen luottamus maittain



Palvelujen luottamus maittain



Vähittäiskaupan luottamus maittain



*Poikkeamat pitkän aikavälin keskiarvosta

Suhdantiedustelun päätulokset

Teollisuus



Kausitasoitettujen saldoluovut				
	Saldoluku maaliskuu	Saldoluku helmikuu	Pitkän aikavälin keskiarvo	Suhdannekehitys 3 kk lka:n muutos
Luottamusindikaattori	11	14	1	Laskussa
Kapasiteetin käyttöaste, %	91	83	70	Nousussa
Tuotanto-odotus	15	21	15	Laskussa
Tilaukanta	17	18	-10	Ennallaan
Valmistuotevarastot	-1	-3	2	Ennallaan

Rakentaminen



Kausitasoitettujen saldoluovut				
	Saldoluku maaliskuu	Saldoluku helmikuu	Pitkän aikavälin keskiarvo	Suhdannekehitys 3 kk lka:n muutos
Luottamusindikaattori	0	3	-7	Laskussa
Tilaukanta	-1	1	-14	Ennallaan
Henkilökuntaodotus	1	5	0	Laskussa

Palvelut



Kausitasoitettujen saldoluovut				
	Saldoluku maaliskuu	Saldoluku helmikuu	Pitkän aikavälin keskiarvo	Suhdannekehitys 3 kk lka:n muutos
Luottamusindikaattori	29	28	13	Nousussa
Myynti ed. kk. verrattuna	36	28	17	Nousussa
Myyntiodotus lähikuukausina	36	29	20	Nousussa
Suhdannekehitys	15	27	3	Nousussa

Vähittäis- kauppa



Kausitasoitettujen saldoluovut				
	Saldoluku maaliskuu	Saldoluku helmikuu	Pitkän aikavälin keskiarvo	Suhdannekehitys 3 kk lka:n muutos
Luottamusindikaattori	11	22	-2	Ennallaan
Myynti ed. kk. verrattuna	18	32	6	Laskussa
Myyntiodotus lähikuukausina	22	34	7	Laskussa
Varastot normaaliin verrattuna	7	-1	18	Laskussa

Taulukoissa on esitetty maaliskuun suhdantiedustelun päätulokset. Taulukoissa verrataan maaliskuun kyselyn tuloksia helmikuuhun sekä pitkän aikavälin keskiarvoon. Suhdantetilannetta on taulukossa arvioitu saldoluokujen kolmen kuukauden liukuvan keskiarvon muutoksen avulla.

Menetelmä

Luottamusindikaattorit on kerätty ja analysoitu EK:ssa. Tiedustelu kuuluu Euroopan komission harmonisoituun tiedustelujärjestelmään, ja se tehdään EU:n osittaisella rahoituksella. Tiedotteen luvut on kausitasoitettu Tramo-Seats-menetelmällä, ja vastausten painotus huomioi eri yrityskokoluokkien merkityksen taloudessa. Toukokuusta 2010 lähtien käytössä on uusi toimialaluokitus TOL2008. Eri EU-maiden suhdannetilannetta on verrattu uusimpien Euroopan komission julkaisemien luottamusindikaattorien avulla, laskemalla kunkin maan saldolukujen poikkeamat omasta pitkän ajan keskiarvosta.



Teollisuuden luottamusindikaattori lasketaan kolmen kysymyksen vastauksista: tuotanto-odotus lähikuukausina, tilauskanta sekä valmistuotevarastot normaaliin verrattuna (käänteisenä).



Rakentamisen luottamusindikaattori lasketaan kahden kysymyksen vastauksista: tilauskanta normaaliin verrattuna ja henkilökunta-odotus lähikuukausina.



Vähittäiskaupan luottamusindikaattori lasketaan kolmen kysymyksen vastauksista: toteutunut myynnin kehitys, myyntiodotukset sekä varastot (käänteisenä).



Palvelujen luottamusindikaattori lasketaan kolmen kysymyksen vastauksista: toteutunut myynnin kehitys, myyntiodotukset sekä suhdannekehitys.

Elinkeinoelämän keskusliitto EK

PL 30 (Eteläranta 10), 00131 Helsinki
Puhelin 09 420 20 • Faksi 09 4202 2299
www.ek.fi

Lisätietoja:

Johtaja, pääekonomisti
Penna Urrila
Puh. 040 570 7860
etunimi.sukunimi@ek.fi

