



Luottamusindikaattorit keskimääräistä korkeammalla

Huhtikuun tiedustelussa ei suuria muutoksia

■ Teollisuuden luottamus selvästi yli keskimääräisen

Teollisuuden luottamusindikaattori vahvistui huhtikuussa parilla pisteellä. Sen uusin saldoluku on +13, kun maaliskuun lukema oli +11. Teollisuusyritysten luottamus on selvästi pitkän aikavälin keskiarvoa (+1) vahvempaa.

Tuotanto-odotukset paranivat hieman huhtikuussa. Tuotannon arvioidaan kasvavan selvästi lähikuukausina. Tuotantokapasiteetin käyttöaste on korkea. Huhtikuussa kapasiteetti oli täyskäytössä 87 prosentilla vastaajista. Tilauskannan taso on vähän normaalia korkeampi ja varastot laskivat hieman alle tavanomaisen. EK:n julkaisemat luottamusindikaattorit kuvaavat yritysten suhdanetilannetta kyselyhetkellä.

Suomen teollisuuden luottamus oli maaliskuussa lähellä EU-maiden keskimääräistä tasoa. Luottamusindikaattori oli korkein Ruotsissa, Saksassa ja Itävallassa.

■ Rakentamisen luottamusindikaattori koheni huhtikuussa

Rakentamisen luottamusindikaattori kääntyi nousuun huhtikuussa. Saldoluku nousi +9 pisteeseen, kun edelliskuun lukema oli 0. Indikaattori on pitkän aikavälin keskiarvon (-7) yläpuolella.

Tilauskanta parani huhtikuussa jonkin verran yli keskimääräisen tason. Henkilöstön määrän ennustetaan kasvavan vähän, kun tilannetta tarkastellaan kausitasoitetuilla luvuilla.

Suomen rakentamisen luottamusindikaattori oli maaliskuussa hieman EU-maiden keskiarvon alapuolella.

■ Palveluyritysten luottamus laski hieman huipputasolta

Palveluyritysten luottamusindikaattori laski huhtikuussa jonkin verran edelliskuun huipputasoltaan. Huhtikuun tulos oli +23, kun maaliskuun tarkistettu lukema oli +28 pistettä. Luottamus talouskehitykseen on silti vahvaa, sillä aikasarjan pitkän aikavälin keskiarvo on +13.

Yritykset arvioivat suhdan-tilanteensa parantuneen alkuvuonna. Myynnin määrä on kasvanut yleisesti ja myyntiodotukset lähikuukausille ovat pysyneet hyvinä.

Suomen palvelujen luottamusindikaattori oli maaliskuussa EU-maiden keskiarvoa korkeammalla.

■ Vähittäiskaupan luottamus melko hyvällä tasolla

Vähittäiskaupan luottamus pysyi huhtikuussa lähes ennallaan. Luottamusindikaattori on selvästi pitkäaikaisen keskiarvon yläpuolella. Huhtikuussa mitattu saldoluku on +10 (maaliskuun tarkistettu lukema +12). Pitkän aikavälin keskiarvo on -2.

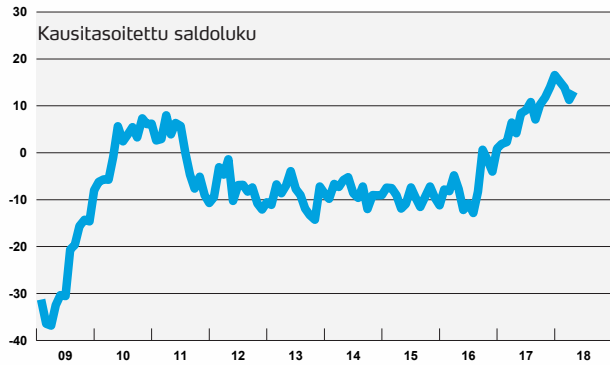
Myynnin kasvu on ollut maltillista, mutta odotukset lähikuukausille ovat uudelleen valoisammat. Varastot kasvoivat, ja niiden taso on normaalia korkeampi.

Suomen vähittäiskaupan luottamus oli maaliskuussa EU-maiden keskiarvoa parempaa.

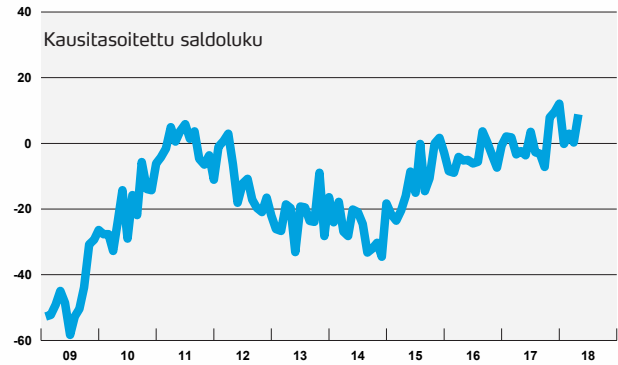
” Palveluiden ja kaupan
luottamus on Suomessa
vahvempaa kuin EU:ssa
keskimäärin ”

Elinkeinoelämän luottamusindikaattorit Suomessa

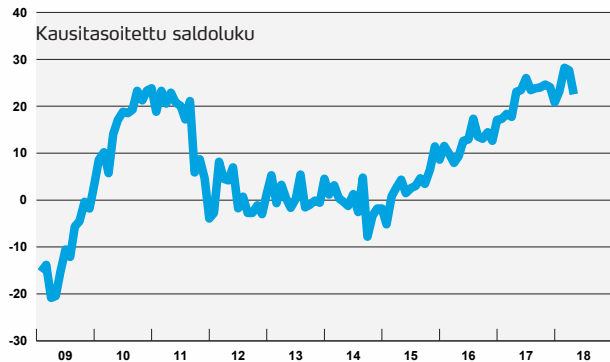
Teollisuuden luottamusindikaattori



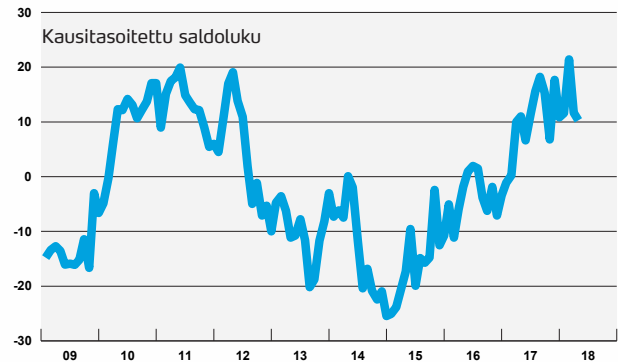
Rakentamisen luottamusindikaattori



Palvelujen luottamusindikaattori

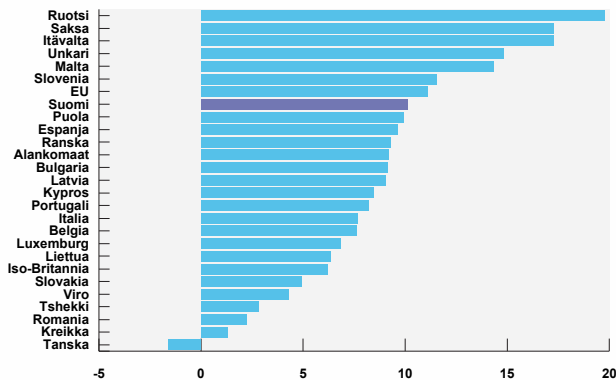


Vähittäiskaupan luottamusindikaattori

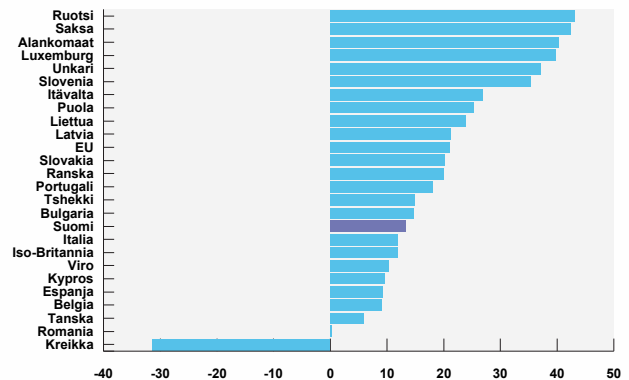


Kansainväliset vertailut* (maaliskuu 2018)

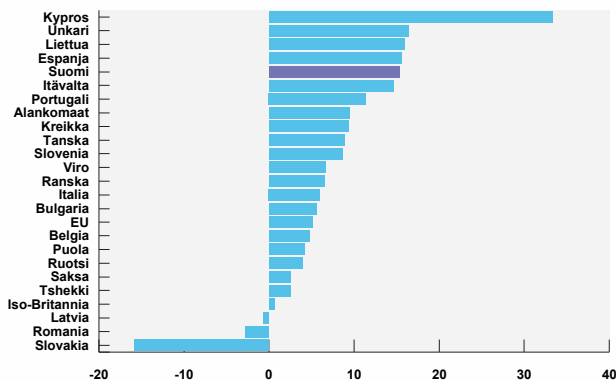
Teollisuuden luottamus maittain



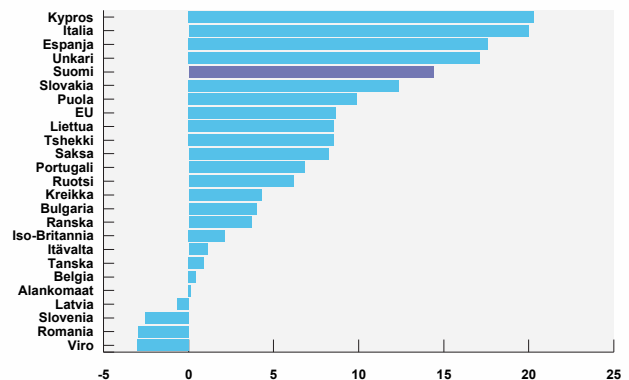
Rakentamisen luottamus maittain



Palvelujen luottamus maittain



Vähittäiskaupan luottamus maittain



*Poikkeamat pitkän aikavälin keskiarvosta

Suhdantiedustelun päätulokset

Teollisuus



Kausitasoitettujen saldoluovut				
	Saldoluku huhtikuu	Saldoluku maaliskuu	Pitkän aikavälin keskiarvo	Suhdannekehitys 3 kk lka:n muutos
Luottamusindikaattori	13	11	1	Ennallaan
Kapasiteetin käyttöaste, %	87	91	70	Nousussa
Tuotanto-odotus	22	16	15	Laskussa
Tilauuskanta	13	16	-10	Ennallaan
Valmistusvarastot	-4	-1	2	Ennallaan

Rakentaminen



Kausitasoitettujen saldoluovut				
	Saldoluku huhtikuu	Saldoluku maaliskuu	Pitkän aikavälin keskiarvo	Suhdannekehitys 3 kk lka:n muutos
Luottamusindikaattori	9	0	-7	Nousussa
Tilauuskanta	11	0	-14	Nousussa
Henkilökuntaodotus	7	1	0	Nousussa

Palvelut



Kausitasoitettujen saldoluovut				
	Saldoluku huhtikuu	Saldoluku maaliskuu	Pitkän aikavälin keskiarvo	Suhdannekehitys 3 kk lka:n muutos
Luottamusindikaattori	23	28	13	Ennallaan
Myynti ed. kk. verrattuna	25	33	17	Nousussa
Myyntiodotus lähikuukausina	26	35	20	Ennallaan
Suhdannekehitys	17	15	3	Laskussa

Vähittäis- kauppa



Kausitasoitettujen saldoluovut				
	Saldoluku huhtikuu	Saldoluku maaliskuu	Pitkän aikavälin keskiarvo	Suhdannekehitys 3 kk lka:n muutos
Luottamusindikaattori	10	12	-2	Ennallaan
Myynti ed. kk. verrattuna	13	16	6	Laskussa
Myyntiodotus lähikuukausina	34	26	7	Nousussa
Varastot normaaliin verrattuna	16	8	18	Nousussa

Taulukoissa on esitetty huhtikuun suhdantiedustelun päätulokset. Taulukoissa verrataan huhtikuun kyselyn tuloksia maaliskuuhun sekä pitkän aikavälin keskiarvoon. Suhdantetilannetta on taulukossa arvioitu saldoluokien kolmen kuukauden liukuvan keskiarvon muutoksen avulla.

Menetelmä

Luottamusindikaattorit on kerätty ja analysoitu EK:ssa. Tiedustelu kuuluu Euroopan komission harmonisoituun tiedustelujärjestelmään, ja se tehdään EU:n osittaisella rahoituksella. Tiedotteen luvut on kausitasoitettu Tramo-Seats-menetelmällä, ja vastausten painotus huomioi eri yrityskokoluokkien merkityksen taloudessa. Toukokuusta 2010 lähtien käytössä on uusi toimialaluokitus TOL2008. Eri EU-maiden suhdannetilannetta on verrattu uusimpien Euroopan komission julkaisemien luottamusindikaattorien avulla, laskemalla kunkin maan saldolukujen poikkeamat omasta pitkän ajan keskiarvosta.



Teollisuuden luottamusindikaattori lasketaan kolmen kysymyksen vastauksista: tuotanto-odotus lähikuukausina, tilauskanta sekä valmistuotevarastot normaaliin verrattuna (käänteisenä).



Rakentamisen luottamusindikaattori lasketaan kahden kysymyksen vastauksista: tilauskanta normaaliin verrattuna ja henkilökunta-odotus lähikuukausina.



Vähittäiskaupan luottamusindikaattori lasketaan kolmen kysymyksen vastauksista: toteutunut myynnin kehitys, myyntiodotukset sekä varastot (käänteisenä).



Palvelujen luottamusindikaattori lasketaan kolmen kysymyksen vastauksista: toteutunut myynnin kehitys, myyntiodotukset sekä suhdannekehitys.

Elinkeinoelämän keskusliitto EK

PL 30 (Eteläranta 10), 00131 Helsinki
Puhelin 09 420 20 • Faksi 09 4202 2299
www.ek.fi

Lisätietoja:

Johtaja, pääekonomisti
Penna Urrila
Puh. 040 570 7860
etunimi.sukunimi@ek.fi

