



Yritysten suhdannearviot pysyivät pääosin myönteisinä

Rakentamisen luottamus heikkeni hieman

■ Teollisuuden luottamus ennallaan

Teollisuuden luottamusindikaattorin saldoluku oli heinäkuussa kesäkuun tavoin 14. Suhdannetilanne on tällä hetkellä suotuisa, sillä indikaattorin pitkän aikavälin keskiarvo on 1.

Tuotanto-odotukset ovat kohentuneet aavistuksen verran. Tuotannon kasvu jatkuu laaja-alaisena kesän lopulla ja syksyn alussa. Tilauskanta heikkeni hieman, mutta tilaustilanne on edelleen selvästi tavanomaista parempi. Valmistusvarastot pysyivät likimain normaalilukemissa. Tuotantokapasiteetin käyttöä koskevat arviot ovat laskeneet hieman, ja heinäkuussa 77 %:lla yrityksistä kapasiteetti oli kokonaan käytössä.

EK:n julkaisemat luottamusindikaattorit kuvaavat yritysten suhdannetilannetta kyselyhetkellä. Suomalaisten teollisuusyritysten luottamus oli kesäkuussa EU-maiden keskiarvoa vahvempaa. Suhdannearviot olivat myönteisimmät Saksassa ja Ruotsissa.

■ Rakentamisen suhdannearviot laskussa

Rakennusalan luottamusindikaattori aleni heinäkuussa. Indikaattorin viimeisin saldoluku on -3, kun kesäkuussa tehdyssä tiedustelussa saldoluku oli 7. Luottamus on yhä pitkän aikavälin keskiarvoa (-7) vahvempaa.

Tilauskantaa koskevat arviot heikkenivät heinäkuussa. Henkilötaidotukset ovat hieman aiempaa varovaisemmat, ja henkilökunnan määrän arvioidaan pysyvän lähikuukausina ennallaan.

Suomen rakennusalan luottamusindikaattori oli kesäkuussa hieman EU-maiden keskiarvoa alemmalla tasolla.

■ Palvelujen luottamusindikaattori hienoisessa nousussa

Palveluyritysten luottamus vahvistui aavistuksen verran heinäkuussa, jolloin luottamusindikaattorin saldoluku oli 20. Edellisessä tiedustelussa vastaava saldoluku oli 18. Indikaattorin pitkän aikavälin keskiarvo on 14.

Suhdanteiden arvioidaan parantuneen hieman kevään ja alkukesän aikana. Myynnin kasvu on voimistunut lievästi viime kuukausien aikana ja lähikuukausien myynti-odotukset ovat pysyneet myönteisinä.

Suomalaisten palveluyritysten luottamus oli kesäkuussa lähellä EU-maiden keskiarvoa.

■ Vähittäiskaupan luottamus vahvistui heinäkuussa

Vähittäiskaupan luottamusindikaattori kohosi heinäkuussa. Viimeisimmän tiedustelun saldoluku oli 19, kun kesäkuussa vastaava lukema oli 15. Vähittäiskaupan yritysten luottamus talouteen on selvästi pitkän aikavälin keskiarvoa (-1) vahvempaa.

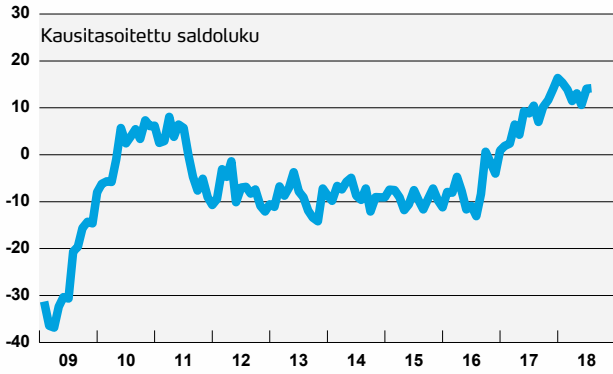
Yritykset arvioivat myynnin lisääntyneen yleisesti kevään ja alkukesän aikana. Myynnin kasvun ennakoitaan jatkuvan myös lähikuukausina, mutta odotukset ovat lievästi toteutunutta kehitystä varovaisempia. Varastot pienivät heinäkuussa melko yleisesti.

Suomen vähittäiskaupan luottamus oli kesäkuussa EU-maiden keskiarvoa vahvempaa.

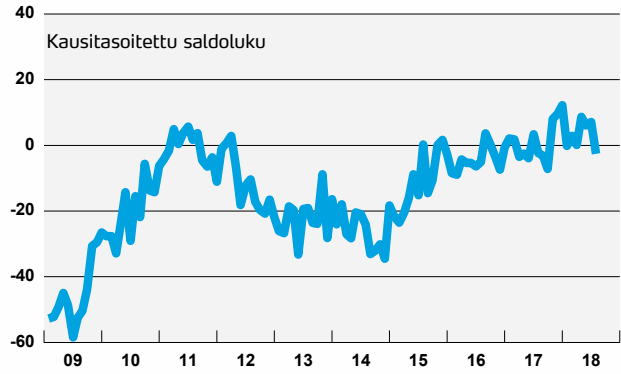
” Tuotannon ja myynnin
ennakoitaan kasvavan
yleisesti lähikuukausina ”

Elinkeinoelämän luottamusindikaattorit Suomessa

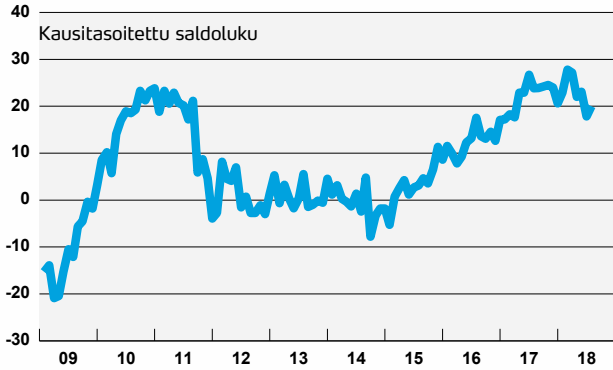
Teollisuuden luottamusindikaattori



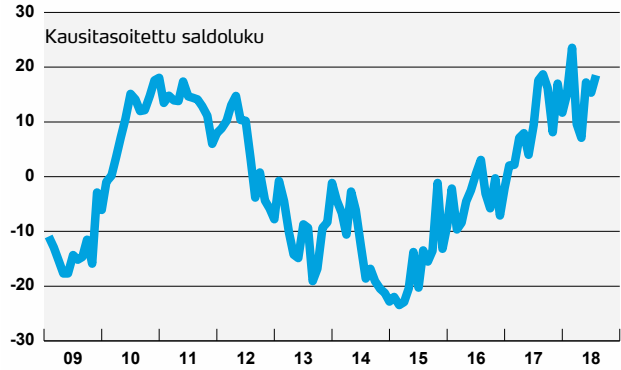
Rakentamisen luottamusindikaattori



Palvelujen luottamusindikaattori

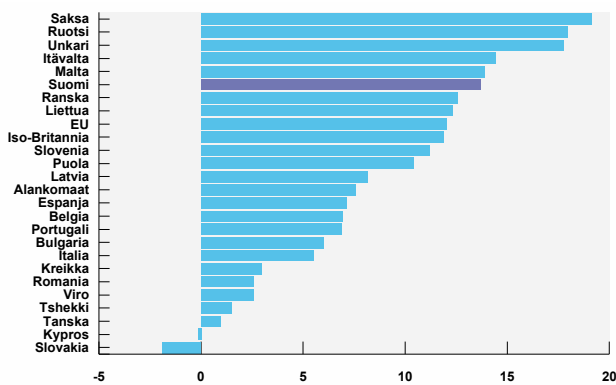


Vähittäiskaupan luottamusindikaattori

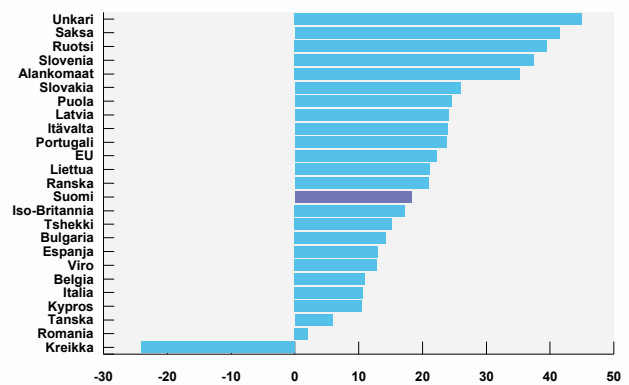


Kansainväliset vertailut* (kesäkuu 2018)

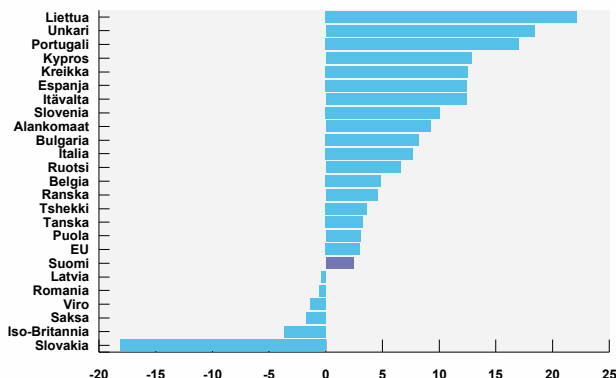
Teollisuuden luottamus maittain



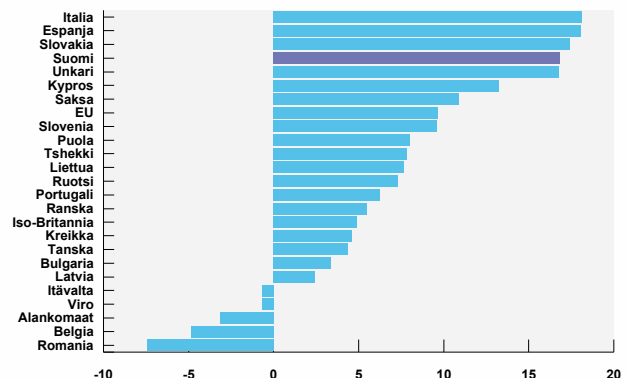
Rakentamisen luottamus maittain



Palvelujen luottamus maittain



Vähittäiskaupan luottamus maittain



*Poikkeamat pitkän aikavälin keskiarvosta

Suhdantiedustelun päätulokset

Teollisuus



Kausitasoitettujen saldoluovut				
	Saldoluku heinäkuu	Saldoluku kesäkuu	Pitkän aikavälin keskiarvo	Suhdannekehitys 3 kk lka:n muutos
Luottamusindikaattori	14	14	1	Ennallaan
Kapasiteetin käyttöaste, %	77	88	70	Laskussa
Tuotanto-odotus	30	27	15	Nousussa
Tilauuskanta	13	18	-10	Ennallaan
Valmistusvarastot	1	2	2	Nousussa

Rakentaminen



Kausitasoitettujen saldoluovut				
	Saldoluku heinäkuu	Saldoluku kesäkuu	Pitkän aikavälin keskiarvo	Suhdannekehitys 3 kk lka:n muutos
Luottamusindikaattori	-3	7	-7	Laskussa
Tilauuskanta	-5	9	-14	Laskussa
Henkilökuntaodotus	0	6	0	Laskussa

Palvelut



Kausitasoitettujen saldoluovut				
	Saldoluku heinäkuu	Saldoluku kesäkuu	Pitkän aikavälin keskiarvo	Suhdannekehitys 3 kk lka:n muutos
Luottamusindikaattori	20	18	14	Ennallaan
Myynti ed. kk. verrattuna	24	21	17	Ennallaan
Myyntiodotus lähikuukausina	26	26	20	Ennallaan
Suhdannekehitys	10	7	3	Laskussa

Vähittäis- kauppa



Kausitasoitettujen saldoluovut				
	Saldoluku heinäkuu	Saldoluku kesäkuu	Pitkän aikavälin keskiarvo	Suhdannekehitys 3 kk lka:n muutos
Luottamusindikaattori	19	15	-1	Nousussa
Myynti ed. kk. verrattuna	32	34	6	Nousussa
Myyntiodotus lähikuukausina	25	28	8	Ennallaan
Varastot normaaliin verrattuna	2	16	18	Laskussa

Taulukoissa on esitetty heinäkuun suhdantiedustelun päätulokset. Taulukoissa verrataan heinäkuun kyselyn tuloksia kesäkuuhun sekä pitkän aikavälin keskiarvoon. Suhdantetilannetta on taulukossa arvioitu saldoluokien kolmen kuukauden liukuvan keskiarvon muutoksen avulla.

Menetelmä

Luottamusindikaattorit on kerätty ja analysoitu EK:ssa. Tiedustelu kuuluu Euroopan komission harmonisoituun tiedustelujärjestelmään, ja se tehdään EU:n osittaisella rahoituksella. Tiedotteen luvut on kausitasoitettu Tramo-Seats-menetelmällä, ja vastausten painotus huomioi eri yrityskokoluokkien merkityksen taloudessa. Toukokuusta 2010 lähtien käytössä on uusi toimialaluokitus TOL2008. Eri EU-maiden suhdannetilannetta on verrattu uusimpien Euroopan komission julkaisemien luottamusindikaattorien avulla, laskemalla kunkin maan saldolukujen poikkeamat omasta pitkän ajan keskiarvosta.



Teollisuuden luottamusindikaattori lasketaan kolmen kysymyksen vastauksista: tuotanto-odotus lähikuukausina, tilauskanta sekä valmistuotevarastot normaaliin verrattuna (käänteisenä).



Rakentamisen luottamusindikaattori lasketaan kahden kysymyksen vastauksista: tilauskanta normaaliin verrattuna ja henkilökunta-odotus lähikuukausina.



Vähittäiskaupan luottamusindikaattori lasketaan kolmen kysymyksen vastauksista: toteutunut myynnin kehitys, myyntiodotukset sekä varastot (käänteisenä).



Palvelujen luottamusindikaattori lasketaan kolmen kysymyksen vastauksista: toteutunut myynnin kehitys, myyntiodotukset sekä suhdannekehitys.

Elinkeinoelämän keskusliitto EK

PL 30 (Eteläranta 10), 00131 Helsinki
Puhelin 09 420 20 • Faksi 09 4202 2299
www.ek.fi

Lisätietoja:

Ekonomisti
Jouko Kangasniemi
Puh. 040 5518136
etunimi.sukunimi@ek.fi

