



# Luottamusindikaattorit pysyivät keskimäärin ennallaan

## Rakentamisessa nousua – vähittäiskaupassa laskua

### ■ Teollisuuden luottamus yhä vahvaa

Teollisuuden luottamus säilyi elokuussa lähes muuttumattomana. Indikaattorin uusin saldoluku oli +13, kun vastaava lukema oli heinäkuussa +14. Indikaattorin pitkän aikavälin keskiarvo on +1.

Luottamuksen yhden pisteen aleneminen johtui valmistusvarastojen hienoisesta kasvusta. Lähikuukausia koskevat tuotanto-odotukset ovat pysyneet myönteisinä ja tilaustilanne säilyi ennallaan selvästi tavanomaista parempana. Tuotantokapasiteetin käyttöaste kohosi heinäkuun notkahduksen jälkeen korkeisiin lukemiin. Kapasiteetti oli elokuussa kokonaan käytössä 87 %:lla vastaajista.

EK:n julkaisemat luottamusindikaattorit kuvaavat yritysten suhdannetilannetta kyselyhetkellä. Suomen teollisuuden suhdannearviot olivat heinäkuussa EU-maiden keskiarvoa suotuisimmat. Luottamus oli vahvinta Ruotsissa ja Unkarissa.

### ■ Rakentamisen luottamusindikaattori nousussa

Rakennusalan luottamus palautui elokuussa heinäkuisesta notkahduksesta. Indikaattorin saldoluku oli elokuussa +13, kun saldoluku oli heinäkuisessa tiedustelussa -3. Luottamus talouteen on selvästi pitkän aikavälin keskiarvoa (-7) vahvempaa.

Tilaukanta-arviot kohentuivat elokuussa tavanomaista korkeampiin lukemiin. Henkilökunnan määrän arvioidaan lisääntyvän lähikuukausien aikana.

Suomalaisten rakennusyritysten luottamus oli heinäkuussa EU-maiden keskiarvoa matalammalla.

### ■ Palvelujen luottamusindikaattori pysyi elokuussa lähes ennallaan

Palvelujen luottamusindikaattori oli elokuussa likimain heinäkuun lukemissa. Indikaattorin viimeisin saldoluku oli +18, kun edellisessä vastaava saldoluku oli +19. Luottamusindikaattorin pitkän aikavälin keskiarvo on +14.

Suhdanteet paranivat yritysten näkemyksen mukaan kesän aikana lievästi. Myynnin kasvun arvioidaan jatkuneen vakaana, ja myynnin ennakoitaan vauhdittuvan syksyn aikana edelleen lievästi. Suomalaisten palvelualojen yritysten luottamusindikaattori oli heinäkuussa lähellä koko EU:n keskiarvoa.

### ■ Vähittäiskaupan luottamus heikkeni

Vähittäiskaupan luottamusindikaattori laski elokuussa heinäkuun korkeista lukemista. Elokuisessa tiedustelussa indikaattorin saldoluku oli +12 (heinäkuussa +18). Vähittäiskaupan luottamus on pitkän aikavälin keskiarvoa (-1) korkeammalla.

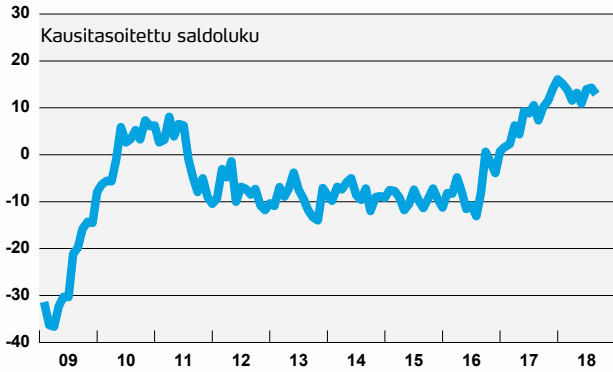
Myyntimäärät lisääntyivät yritysten arvioiden mukaan kesällä, mutta kasvu vaimentui lievästi aiemmasta. Lähikuukausien myynti-odotukset ovat pysyneet luottavaisina. Varastot kasvoivat elokuussa hieman.

Suomen vähittäiskaupan luottamus oli heinäkuussa EU-vertailun kärkipäässä.

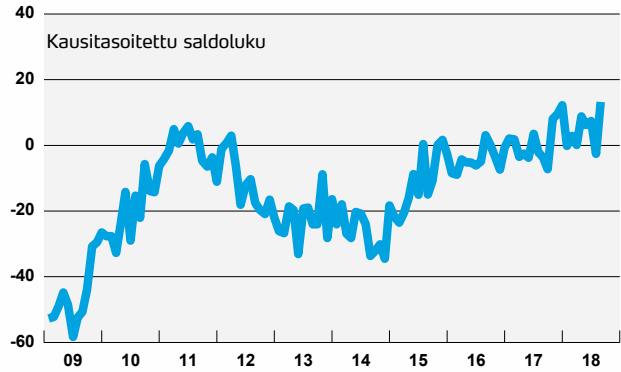
” Rakentamisen luottamus palautui heinäkuisesta notkahduksesta ”

# Elinkeinoelämän luottamusindikaattorit Suomessa

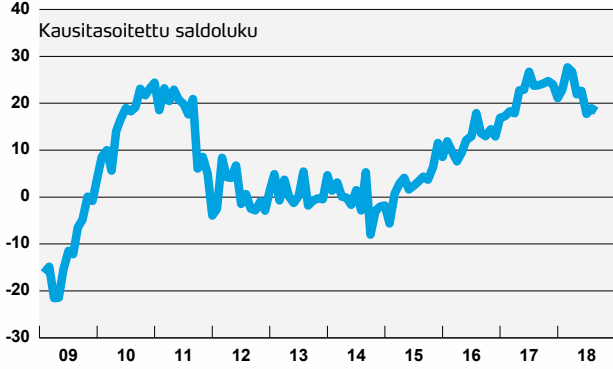
## Teollisuuden luottamusindikaattori



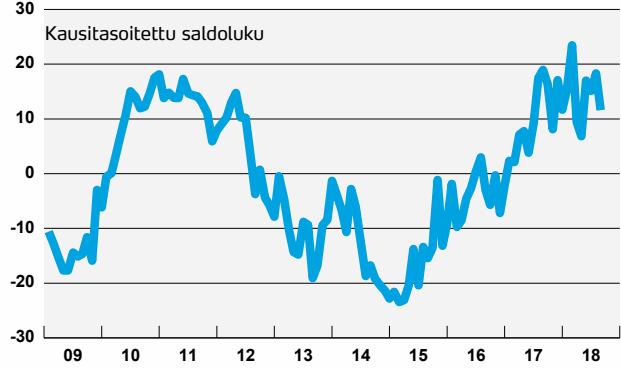
## Rakentamisen luottamusindikaattori



## Palvelujen luottamusindikaattori

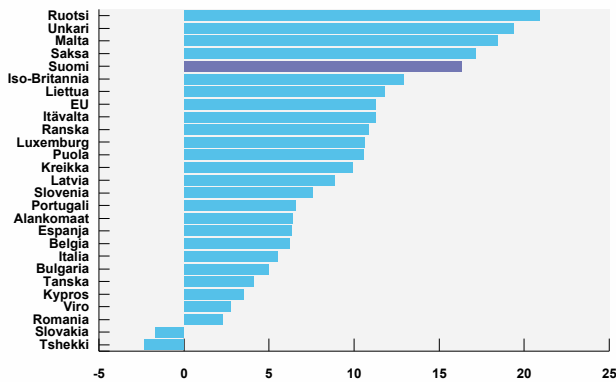


## Vähittäiskaupan luottamusindikaattori

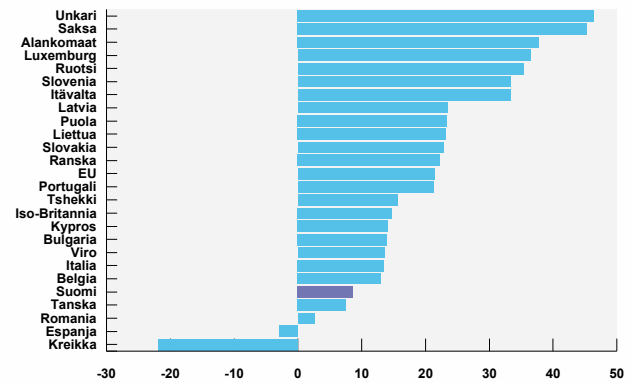


## Kansainväliset vertailut\* (heinäkuu 2018)

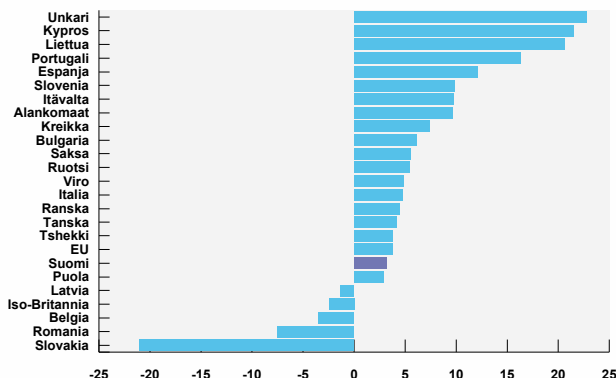
### Teollisuuden luottamus maittain



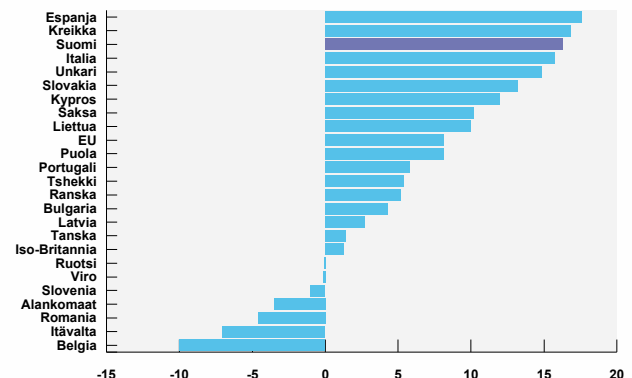
### Rakentamisen luottamus maittain



### Palvelujen luottamus maittain



### Vähittäiskaupan luottamus maittain



\* Poikkeamat pitkän aikavälin keskiarvosta

## Suhdantiedustelun päätulokset

### Teollisuus



Kausitasoitettujen saldoluovut				
	Saldoluku elokuu	Saldoluku heinäkuu	Pitkän aikavälin keskiarvo	Suhdannekehitys 3 kk lka:n muutos
Luottamusindikaattori	13	14	1	Ennallaan
Kapasiteetin käyttöaste, %	87	78	70	Nousussa
Tuotanto-odotus	30	30	15	Nousussa
Tilauuskanta	13	13	-9	Laskussa
Valmistuotevarastot	4	1	2	Ennallaan

### Rakentaminen



Kausitasoitettujen saldoluovut				
	Saldoluku elokuu	Saldoluku heinäkuu	Pitkän aikavälin keskiarvo	Suhdannekehitys 3 kk lka:n muutos
Luottamusindikaattori	13	-3	-7	Nousussa
Tilauuskanta	15	-5	-14	Nousussa
Henkilökuntaodotus	12	0	0	Nousussa

### Palvelut



Kausitasoitettujen saldoluovut				
	Saldoluku elokuu	Saldoluku heinäkuu	Pitkän aikavälin keskiarvo	Suhdannekehitys 3 kk lka:n muutos
Luottamusindikaattori	18	19	14	Laskussa
Myynti ed. kk. verrattuna	22	22	17	Ennallaan
Myyntiodotus lähikuukausina	27	25	20	Laskussa
Suhdannekehitys	6	9	3	Laskussa

### Vähittäis- kauppa



Kausitasoitettujen saldoluovut				
	Saldoluku elokuu	Saldoluku heinäkuu	Pitkän aikavälin keskiarvo	Suhdannekehitys 3 kk lka:n muutos
Luottamusindikaattori	12	18	-1	Laskussa
Myynti ed. kk. verrattuna	22	33	6	Laskussa
Myyntiodotus lähikuukausina	23	25	8	Laskussa
Varastot normaaliin verrattuna	10	3	18	Ennallaan

Taulukoissa on esitetty elokuun suhdantiedustelun päätulokset. Taulukoissa verrataan elokuun kyselyn tuloksia heinäkuuhun sekä pitkän aikavälin keskiarvoon. Suhdantetilannetta on taulukossa arvioitu saldoluokien kolmen kuukauden liukuvan keskiarvon muutoksen avulla.

## Menetelmä

Luottamusindikaattorit on kerätty ja analysoitu EK:ssa. Tiedustelu kuuluu Euroopan komission harmonisoituun tiedustelujärjestelmään, ja se tehdään EU:n osittaisella rahoituksella. Tiedotteen luvut on kausitasoitettu Tramo-Seats-menetelmällä, ja vastausten painotus huomioi eri yrityskokoluokkien merkityksen taloudessa. Toukokuusta 2010 lähtien käytössä on uusi toimialaluokitus TOL2008. Eri EU-maiden suhdannetilannetta on verrattu uusimpien Euroopan komission julkaisemien luottamusindikaattorien avulla, laskemalla kunkin maan saldolukujen poikkeamat omasta pitkän ajan keskiarvosta.



**Teollisuuden** luottamusindikaattori lasketaan kolmen kysymyksen vastauksista: tuotanto-odotus lähikuukausina, tilauskanta sekä valmistuotevarastot normaaliin verrattuna (käänteisenä).



**Rakentamisen** luottamusindikaattori lasketaan kahden kysymyksen vastauksista: tilauskanta normaaliin verrattuna ja henkilökunta-odotus lähikuukausina.



**Vähittäiskaupan** luottamusindikaattori lasketaan kolmen kysymyksen vastauksista: toteutunut myynnin kehitys, myyntiodotukset sekä varastot (käänteisenä).



**Palvelujen** luottamusindikaattori lasketaan kolmen kysymyksen vastauksista: toteutunut myynnin kehitys, myyntiodotukset sekä suhdannekehitys.

### Elinkeinoelämän keskusliitto EK

PL 30 (Eteläranta 10), 00131 Helsinki  
Puhelin 09 420 20 • Faksi 09 4202 2299  
[www.ek.fi](http://www.ek.fi)

#### Lisätietoja:

Johtaja, pääekonomisti  
Penna Urrila  
Puh. 040 570 7860  
[etunimi.sukunimi@ek.fi](mailto:etunimi.sukunimi@ek.fi)

