



Yleinen suhdannekuva lähes ennallaan syyskuussa

Rakentamisen luottamus heikkeni lievästi

■ Teollisuuden luottamus pysyi vahvana

Teollisuuden luottamusindikaattori pysyi syyskuussa likimain elokuun lukemissa. Indikaattorin uusin saldoluku oli +11, kun edelliskuun tarkentunut saldoluku oli +12. Indikaattorin pitkän aikavälin keskiarvo on +1.

Tilauskirjat olivat syyskuussa hienoisessa nousussa, mutta myös valmiiden tuotteiden varastot kasvoivat lievästi. Lähikuukausien tuotanto-odotukset ovat hieman edelliskuukausia varovaisemmat, mutta tuotannon ennakoidaan silti lisääntyvän selvästi loppuvuoden aikana. Tuotantokapasiteetti oli syyskuussa kokonaan käytössä 89 %:lla vastaajista.

Suomalaisten teollisuusyritysten suhdannearviot olivat elokuussa hieman EU-maiden keskiarvoa korkeammalla. Luottamus oli vahvinta Ruotsissa ja Saksassa. EK:n julkaisemat luottamusindikaattorit kuvaavat yritysten suhdannetilannetta kyselyhetkellä.

■ Rakentamisen luottamusindikaattori laskusuunnassa

Rakennusalan luottamus heikkeni hieman syyskuussa, jolloin indikaattorin saldoluku oli 8. Edellisessä, elokuussa tehdyssä tiedustelussa vastaava saldoluku oli +13. Pitkän aikavälin keskiarvo on -7, joten luottamus on yhä selvästi tavanomaista vahvempaa.

Tilaukstantaa koskevat arviot heikkenivät hieman syyskuussa. Lähikuukausien henkilöodotukset sen sijaan pysyivät kausivaihtelu huomioon ottaen noususuunnassa.

Suomen rakentamisen luottamus oli elokuussa vähän EU-maiden keskiarvoa korkeammalla.

■ Palveluyritysten suhdannearviot paranivat aavistuksen verran

Palveluyritysten luottamusindikaattori nousi syyskuussa kahdella pisteellä. Indikaattorin viimeisin saldoluku oli +20, kun elokuun lukema oli +18. Luottamusindikaattorin pitkän aikavälin keskiarvo on +14.

Suhdanteiden kuvataan kohentuneen lievästi loppukesän ja alkusyksyn aikana. Myynnin arvioidaan lisääntyneen yleisesti viime kuukausina ja myös lähikuukausien myyntiodotukset ovat luottavaiset. Suomalaisten palvelualojen yritysten luottamus oli elokuussa lähellä koko EU:n keskiarvoa.

■ Vähittäiskaupan luottamusindikaattori säilyi lähes ennallaan

Vähittäiskaupan luottamus pysyi syyskuussa vakaana. Indikaattorin uusin saldoluku oli +12, kun edelliskuussa tehdyssä tiedustelussa vastaava saldoluku oli +11. Vähittäiskaupan luottamus on pitkän aikavälin keskiarvoa (-1) korkeammalla.

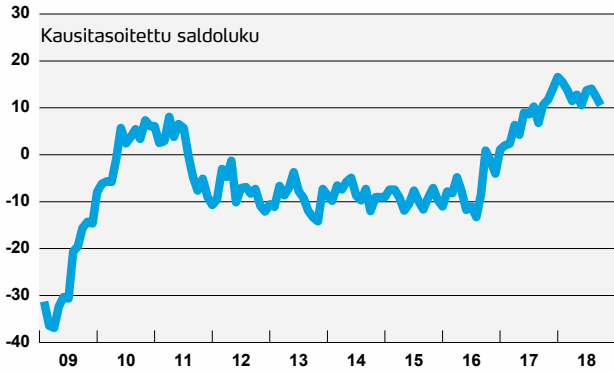
Myynnin kasvun arvioidaan vilkastuneen alkusyksyn aikana hieman ja lähikuukausien myyntiodotukset ovat myös nousussa. Varastot kasvoivat syyskuussa hieman, ja varastot olivat melko yleisesti tavanomaista suuremmat.

Suomen vähittäiskaupan luottamus oli elokuussa EU-maiden keskiarvoa korkeammalla.

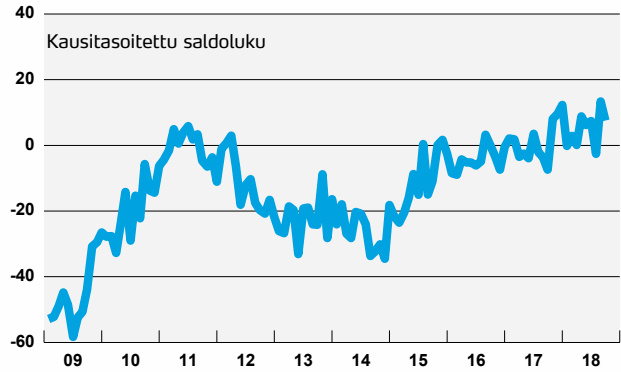
” Palveluyritykset
ennakoivat loppuvuodelle
hyvää myyntikehitystä ”

Elinkeinoelämän luottamusindikaattorit Suomessa

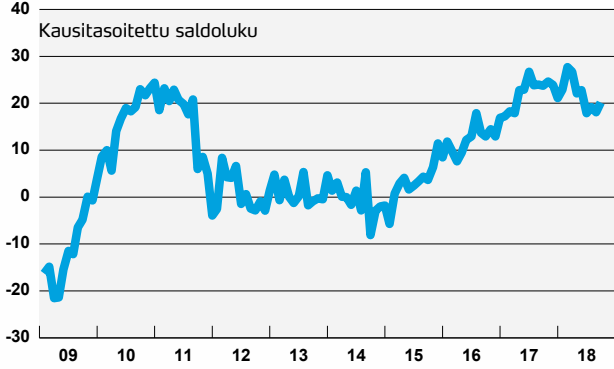
Teollisuuden luottamusindikaattori



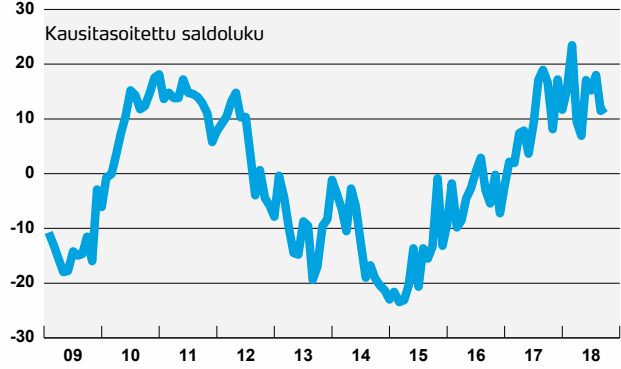
Rakentamisen luottamusindikaattori



Palvelujen luottamusindikaattori

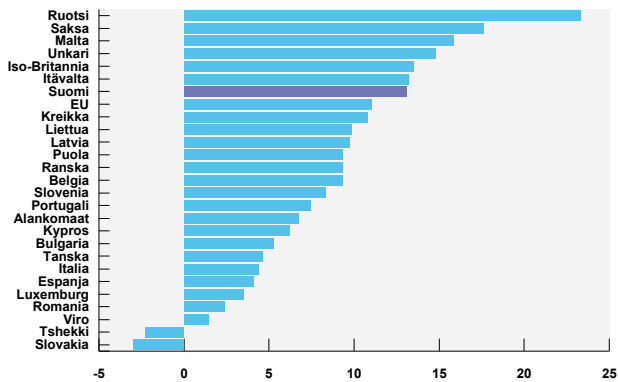


Vähittäiskaupan luottamusindikaattori

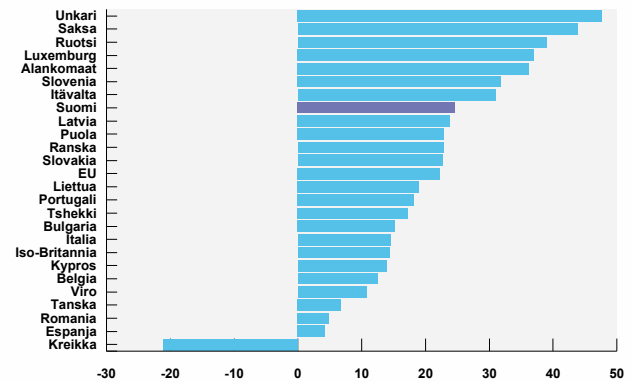


Kansainväliset vertailut* (elokuu 2018)

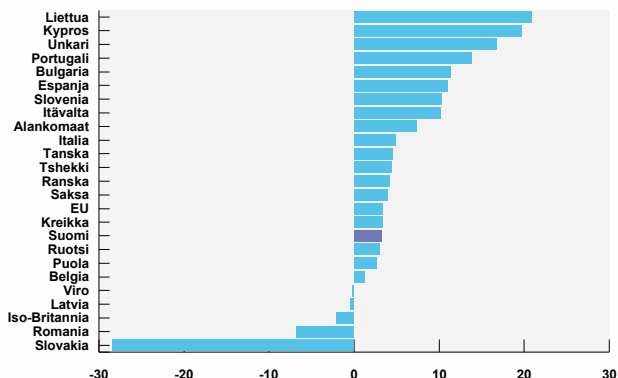
Teollisuuden luottamus maittain



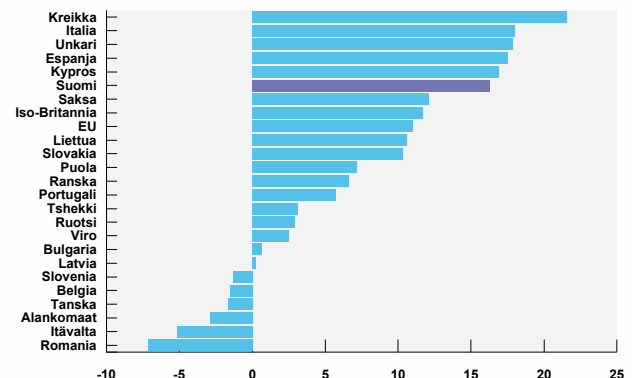
Rakentamisen luottamus maittain



Palvelujen luottamus maittain



Vähittäiskaupan luottamus maittain



*Poikkeamat pitkän aikavälin keskiarvosta

Suhdantiedustelun päätulokset

Teollisuus



Kausitasoitettujen saldoluovut				
	Saldoluku syyskuu	Saldoluku elokuu	Pitkän aikavälin keskiarvo	Suhdannekehitys 3 kk lka:n muutos
Luottamusindikaattori	11	12	1	Laskussa
Kapasiteetin käyttöaste, %	89	87	70	Ennallaan
Tuotanto-odotus	24	29	15	Ennallaan
Tilauuskanta	14	12	-9	Laskussa
Valmistusvarastot	6	4	2	Nousussa

Rakentaminen



Kausitasoitettujen saldoluovut				
	Saldoluku syyskuu	Saldoluku elokuu	Pitkän aikavälin keskiarvo	Suhdannekehitys 3 kk lka:n muutos
Luottamusindikaattori	8	13	-7	Ennallaan
Tilauuskanta	2	15	-14	Laskussa
Henkilökuntaodotus	13	12	0	Nousussa

Palvelut



Kausitasoitettujen saldoluovut				
	Saldoluku syyskuu	Saldoluku elokuu	Pitkän aikavälin keskiarvo	Suhdannekehitys 3 kk lka:n muutos
Luottamusindikaattori	20	18	14	Ennallaan
Myynti ed. kk. verrattuna	27	23	17	Nousussa
Myyntiodotus lähikuukausina	28	26	20	Ennallaan
Suhdannekehitys	6	5	3	Ennallaan

Vähittäis- kauppa



Kausitasoitettujen saldoluovut				
	Saldoluku syyskuu	Saldoluku elokuu	Pitkän aikavälin keskiarvo	Suhdannekehitys 3 kk lka:n muutos
Luottamusindikaattori	12	11	-1	Laskussa
Myynti ed. kk. verrattuna	27	21	6	Laskussa
Myyntiodotus lähikuukausina	28	23	8	Ennallaan
Varastot normaaliin verrattuna	19	10	18	Ennallaan

Taulukoissa on esitetty syyskuun suhdantiedustelun päätulokset. Taulukoissa verrataan syyskuun kyselyn tuloksia elokuuhun sekä pitkän aikavälin keskiarvoon. Suhdantetilannetta on taulukossa arvioitu saldoluokien kolmen kuukauden liukuvan keskiarvon muutoksen avulla.

Menetelmä

Luottamusindikaattorit on kerätty ja analysoitu EK:ssa. Tiedustelu kuuluu Euroopan komission harmonisoituun tiedustelujärjestelmään, ja se tehdään EU:n osittaisella rahoituksella. Tiedotteen luvut on kausitasoitettu Tramo-Seats-menetelmällä, ja vastausten painotus huomioi eri yrityskokoluokkien merkityksen taloudessa. Toukokuusta 2010 lähtien käytössä on uusi toimialaluokitus TOL2008. Eri EU-maiden suhdannetilannetta on verrattu uusimpien Euroopan komission julkaisemien luottamusindikaattorien avulla, laskemalla kunkin maan saldolukujen poikkeamat omasta pitkän ajan keskiarvosta.



Teollisuuden luottamusindikaattori lasketaan kolmen kysymyksen vastauksista: tuotanto-odotus lähikuukausina, tilauskanta sekä valmistuotevarastot normaaliin verrattuna (käänteisenä).



Rakentamisen luottamusindikaattori lasketaan kahden kysymyksen vastauksista: tilauskanta normaaliin verrattuna ja henkilökunta-odotus lähikuukausina.



Vähittäiskaupan luottamusindikaattori lasketaan kolmen kysymyksen vastauksista: toteutunut myynnin kehitys, myyntiodotukset sekä varastot (käänteisenä).



Palvelujen luottamusindikaattori lasketaan kolmen kysymyksen vastauksista: toteutunut myynnin kehitys, myyntiodotukset sekä suhdannekehitys.

Elinkeinoelämän keskusliitto EK

PL 30 (Eteläranta 10), 00131 Helsinki
Puhelin 09 420 20 • Faksi 09 4202 2299
www.ek.fi

Lisätietoja:

Ekonomisti
Jouko Kangasniemi
Puh. 040 5518136
etunimi.sukunimi@ek.fi

