



# Luottamusindikaattoreissa pientä laskua lokakuussa

## Suhdanteiden yleiskuva silti hyvä

### ■ Teollisuuden luottamus normaalia vahvempaa

Teollisuuden luottamusindikaattori pysyi lokakuussa lähes ennallaan. Indikaattorin uusin saldoluku on +9, kun edelliskuun tarkentunut saldoluku oli +10. Indikaattorin pitkän aikavälin keskiarvo on +1.

Tilauuskanta oli lokakuussa vakaa, ja sitä kuvattiin keskimääräistä suuremmaksi. Lähikuukausien tuotanto-odotukset ovat edelleen hyvät, ja tuotannon arvioidaan kasvavan selvästi seuraavan kolmen kuukauden aikana. Valmistusvarastot kuitenkin kasvoivat lokakuussa. Tuotantokapasiteetti oli lokakuussa kokonaan käytössä 90 %:lla vastaajista.

Suomalaisten teollisuusyritysten suhdannearviot olivat syyskuussa EU-maiden keskitasolla. Luottamus oli vahvinta Ruotsissa ja Saksassa. EK:n julkaisemat luottamusindikaattorit kuvaavat yritysten suhdannetilannetta kyselyhetkellä.

### ■ Rakentamisen luottamus laskussa

Rakennusalan luottamus heikkeni jonkin verran lokakuussa. Indikaattorin uusin saldoluku on +4, kun edelliskuun vastaava saldoluku oli +8. Pitkän aikavälin keskiarvo on -7, joten luottamus on edelleen selvästi tavanomaista vahvempaa.

Tilauuskantaa koskevat arviot heikkenivät hieman, ja tilauksien kuvataan laskeneen vähän alle normaalin. Lähikuukausien henkilöstöodotukset sen sijaan pysyivät kausivaihtelu huomioon ottaen positiivisina.

Suomen rakentamisen luottamus oli syyskuussa vähän EU-maiden keskiarvoa vahvempaa.

### ■ Palveluyritysten luottamus painui keskimääräiselle tasolle

Palveluyritysten luottamusindikaattori painui lähelle keskimääräistä tasoa. Sen lokakuun saldoluku on +15, kun syyskuun lukema oli +20. Luottamusindikaattorin pitkän aikavälin keskiarvo on +14.

Suhdanteiden kuvataan kohentuneen hieman viime kuukausien aikana. Myynti on kasvanut yleisesti ja myynti-odotukset seuraavalle kolmen kuukauden jaksolle ovat edelleen hyvät, vaikkakin hieman aiempaa varovaisemmat. Suomalaisten palvelualojen yritysten luottamus oli syyskuussa EU:n keskiarvon yläpuolella.

### ■ Vähittäiskaupan luottamusindikaattori ei juuri muuttunut

Vähittäiskaupan luottamus pysyi lokakuussa lähes ennallaan. Indikaattorin saldoluku on +11, kun edelliskuussa tehdystä tiedustelusta vastaava lukema oli +12. Vähittäiskaupan luottamus on pitkän aikavälin keskiarvoa (-1) korkeammalla.

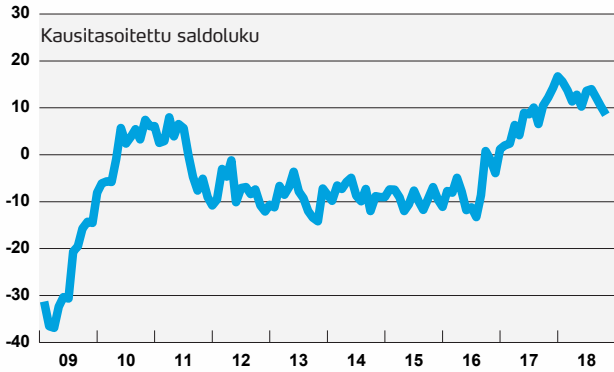
Myynnin kasvun arvioidaan jatkuneen syksyn aikana ja lähikuukausien myynti-odotukset ovat edelleen hyvät. Varastot supistuivat lokakuussa hieman, mutta ne ovat yleisesti tavomaista suuremmat.

Suomen vähittäiskaupan luottamus oli syyskuussa EU-maiden keskiarvoa korkeammalla.

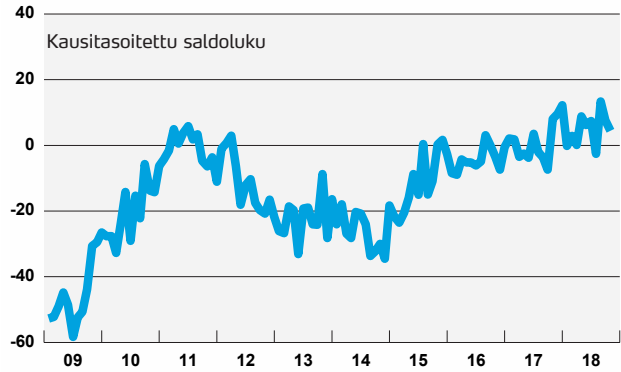
” Teollisuuden tilauuskanta  
on keskimääräistä  
vahvempi ”

# Elinkeinoelämän luottamusindikaattorit Suomessa

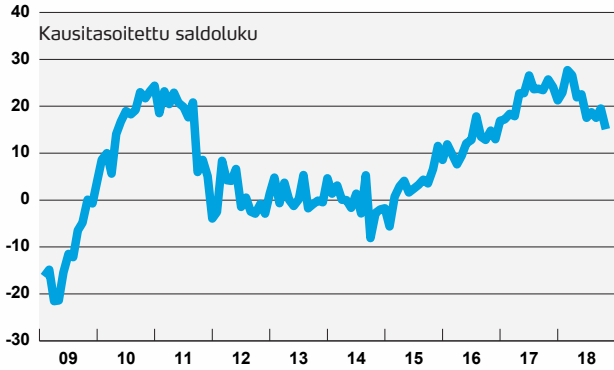
**Teollisuuden luottamusindikaattori**



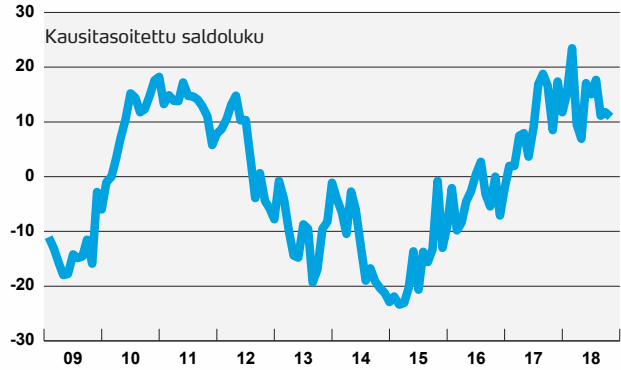
**Rakentamisen luottamusindikaattori**



**Palvelujen luottamusindikaattori**

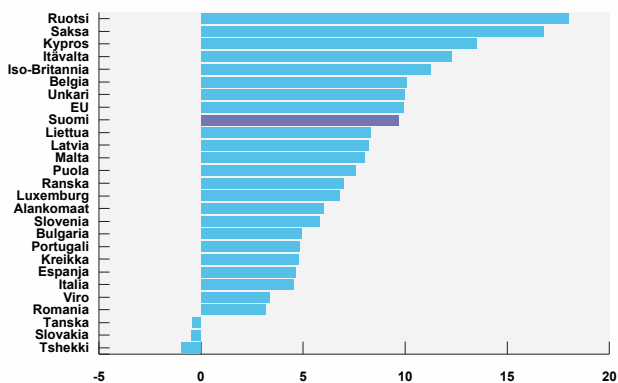


**Vähittäiskaupan luottamusindikaattori**

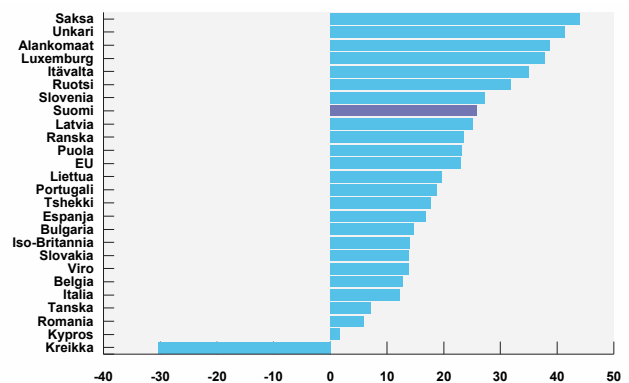


## Kansainväliset vertailut\* (syyskuu 2018)

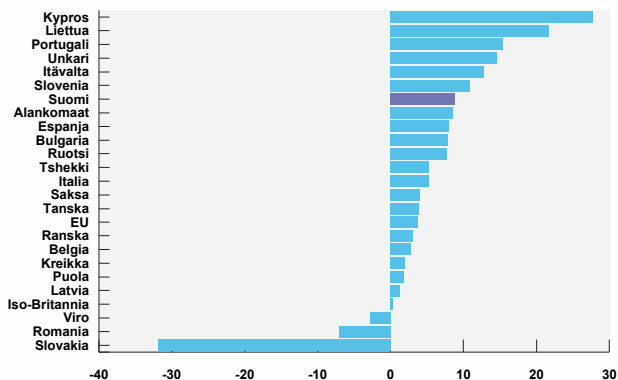
**Teollisuuden luottamus maittain**



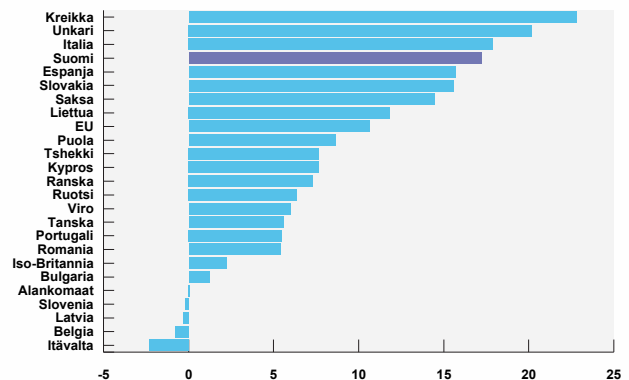
**Rakentamisen luottamus maittain**



**Palvelujen luottamus maittain**



**Vähittäiskaupan luottamus maittain**



\*Poikkeamat pitkän aikavälin keskiarvosta

## Suhdantiedustelun päätulokset

### Teollisuus



Kausitasoitettujen saldoluovut				
	Saldoluku lokakuu	Saldoluku syyskuu	Pitkän aikavälin keskiarvo	Suhdannekehitys 3 kk lka:n muutos
Luottamusindikaattori	9	10	1	Laskussa
Kapasiteetin käyttöaste, %	90	89	70	Nousussa
Tuotanto-odotus	22	23	15	Laskussa
Tilauuskanta	15	15	-9	Ennallaan
Valmistusvarastot	11	7	2	Nousussa

### Rakentaminen



Kausitasoitettujen saldoluovut				
	Saldoluku lokakuu	Saldoluku syyskuu	Pitkän aikavälin keskiarvo	Suhdannekehitys 3 kk lka:n muutos
Luottamusindikaattori	4	8	-7	Nousussa
Tilauuskanta	-4	2	-14	Ennallaan
Henkilökuntaodotus	12	13	0	Nousussa

### Palvelut



Kausitasoitettujen saldoluovut				
	Saldoluku lokakuu	Saldoluku syyskuu	Pitkän aikavälin keskiarvo	Suhdannekehitys 3 kk lka:n muutos
Luottamusindikaattori	15	20	14	Laskussa
Myynti ed. kk. verrattuna	20	26	17	Ennallaan
Myyntiodotus lähikuukausina	19	27	20	Laskussa
Suhdannekehitys	6	6	3	Laskussa

### Vähittäiskauppa



Kausitasoitettujen saldoluovut				
	Saldoluku lokakuu	Saldoluku syyskuu	Pitkän aikavälin keskiarvo	Suhdannekehitys 3 kk lka:n muutos
Luottamusindikaattori	11	12	-1	Laskussa
Myynti ed. kk. verrattuna	24	27	6	Laskussa
Myyntiodotus lähikuukausina	23	27	8	Ennallaan
Varastot normaaliin verrattuna	14	19	18	Nousussa

Taulukoissa on esitetty lokakuun suhdantiedustelun päätulokset. Taulukoissa verrataan lokakuun kyselyn tuloksia syyskuuhun sekä pitkän aikavälin keskiarvoon. Suhdanneilannetta on taulukossa arvioitu saldoluokien kolmen kuukauden liukuvan keskiarvon muutoksen avulla.

## Menetelmä

Luottamusindikaattorit on kerätty ja analysoitu EK:ssa. Tiedustelu kuuluu Euroopan komission harmonisoituun tiedustelujärjestelmään, ja se tehdään EU:n osittaisella rahoituksella. Tiedotteen luvut on kausitasoitettu Tramo-Seats-menetelmällä, ja vastausten painotus huomioi eri yrityskokoluokkien merkityksen taloudessa. Toukokuusta 2010 lähtien käytössä on uusi toimialaluokitus TOL2008. Eri EU-maiden suhdannetilannetta on verrattu uusimpien Euroopan komission julkaisemien luottamusindikaattorien avulla, laskemalla kunkin maan saldolukujen poikkeamat omasta pitkän ajan keskiarvosta.



**Teollisuuden** luottamusindikaattori lasketaan kolmen kysymyksen vastauksista: tuotanto-odotus lähikuukausina, tilauskanta sekä valmistuotevarastot normaaliin verrattuna (käänteisenä).



**Rakentamisen** luottamusindikaattori lasketaan kahden kysymyksen vastauksista: tilauskanta normaaliin verrattuna ja henkilökunta-odotus lähikuukausina.



**Vähittäiskaupan** luottamusindikaattori lasketaan kolmen kysymyksen vastauksista: toteutunut myynnin kehitys, myyntiodotukset sekä varastot (käänteisenä).



**Palvelujen** luottamusindikaattori lasketaan kolmen kysymyksen vastauksista: toteutunut myynnin kehitys, myyntiodotukset sekä suhdannekehitys.

### Elinkeinoelämän keskusliitto EK

PL 30 (Eteläranta 10), 00131 Helsinki  
Puhelin 09 420 20 • Faksi 09 4202 2299  
www.ek.fi

#### Lisätietoja:

Johtaja, pääekonomisti  
Penna Urrila  
Puh. 040 5707860  
etunimi.sukunimi@ek.fi

