



Luottamusindikaattoreissa ei selvää suuntaa

Yleinen suhdannetilanne säilynyt suotuisana

■ Teollisuuden luottamus loivassa laskussa

Teollisuuden luottamusindikaattori laski marraskuussa loivasti. Sen uusin saldoluku on +6, kun edelliskuun tarkistettu saldoluku oli +8. Indikaattorin pitkän aikavälin keskiarvo on +1.

Tilaukskannan kuvattiin hieman heikentyneen, mutta sen taso on keskimääräistä korkeampi. Lähikuukausien tuotanto-odotukset ovat edelleen suotuisat. Tuotannon ennustetaan kasvavan selvästi seuraavan kolmen kuukauden aikana. Valmistuotevarastot pysyivät marraskuussa keskitasoa suurempina. Tuotantokapasiteetti oli kokonaan käytössä 90 %:lla vastaajista.

Suomalaisten teollisuusyritysten suhdannearviot olivat lokakuussa lähellä EU-maiden keskitasoa. Luottamus oli vahvinta Ruotsissa ja Saksassa. EK:n julkaisemat luottamusindikaattorit kuvaavat yritysten suhdannetilannetta kyselyhetkellä.

■ Rakentamisen luottamus palautui

Rakennusalan luottamus vahvistui edelliskuun laskun jälkeen. Indikaattorin uusin saldoluku on +15, kun edelliskuun tarkistettu lukema oli +5. Pitkän aikavälin keskiarvo on -7, joten luottamus on selvästi tavanomaista vahvempaa.

Tilaukskantaa koskevat arviot vahvistuivat jonkin verran, ja tilaukskannan arvioidaan olevan keskimääräistä parempi. Myös lähikuukausien henkilöstöodotukset ovat myönteiset, jos luvuista puhdistetaan normaali kausivaihtelu.

Suomen rakentamisen luottamus oli lokakuussa jonkin verran EU-maiden keskiarvoa matalammalla.

■ Palveluyritysten luottamus pysyi vakaana

Palveluyritysten luottamusindikaattori oli vakaana lähellä keskimääräistä tasoa. Marraskuun saldoluku oli +14, kun lokakuun saldoluku oli +15. Luottamusindikaattorin pitkän aikavälin keskiarvo on +14.

Suhdanteiden kuvataan kohentuneen yhä aavistuksen viime kuukausien aikana. Myynti on kasvanut edelleen laaja-alaisesti ja myyntiodotukset seuraavalle kolmen kuukauden jaksolle ovat edelleen melko hyvät.

Suomalaisten palvelualojen yritysten luottamus oli lokakuussa hieman EU:n keskiarvon alapuolella.

■ Vähittäiskaupan luottamusindikaattori heikkeni marraskuussa

Vähittäiskaupan luottamus heikkeni marraskuussa. Indikaattori painui lukemaan +4, kun edelliskuun tulos oli +11. Vähittäiskaupan luottamus on jonkin verran pitkän aikavälin keskiarvoa (-1) korkeammalla.

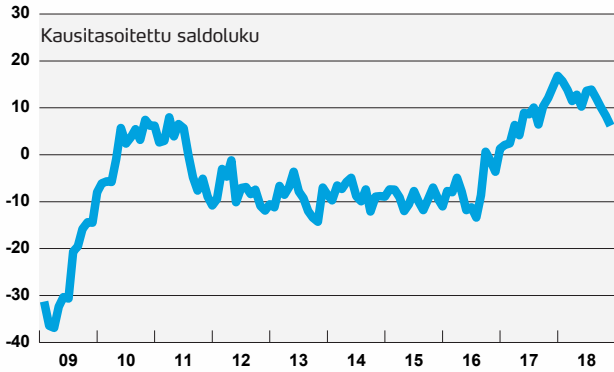
Myynnin kasvun kuvataan jatkuneen, mutta aiempaa hitaampana. Lähikuukausien myyntiodotukset ovat edelleen melko myönteiset. Varastot pysyivät marraskuussa ennallaan, mutta ne ovat jonkin verran tavanomaista suuremmat.

Suomen vähittäiskaupan luottamus oli lokakuussa EU-maiden keskiarvoa korkeammalla.

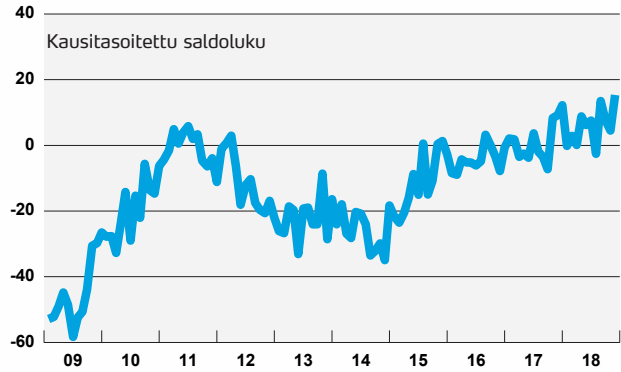
” Luottamusindikaattorit ovat valtaosin pitkäaikaisten keskiarvojen yläpuolella ”

Elinkeinoelämän luottamusindikaattorit Suomessa

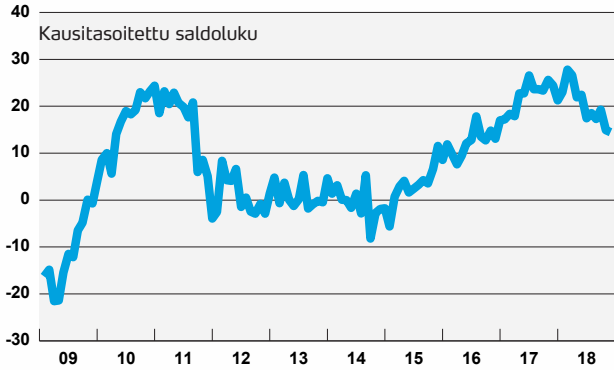
Teollisuuden luottamusindikaattori



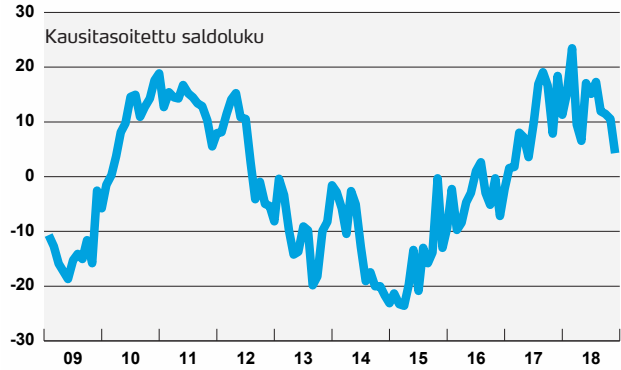
Rakentamisen luottamusindikaattori



Palvelujen luottamusindikaattori

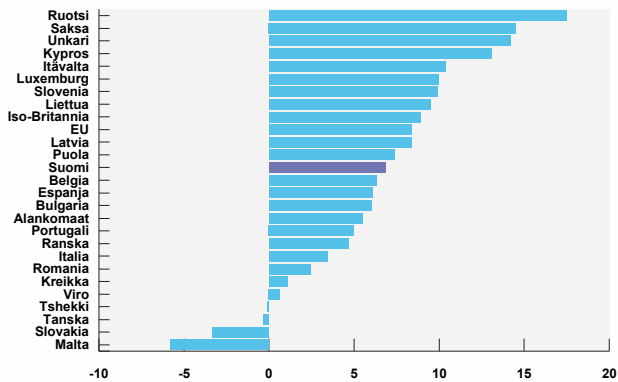


Vähittäiskaupan luottamusindikaattori

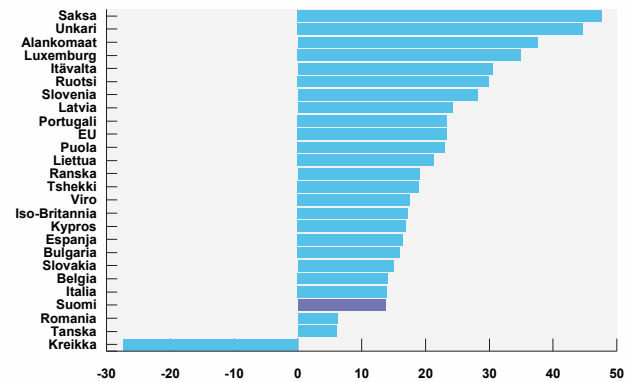


Kansainväliset vertailut* (lokakuu 2018)

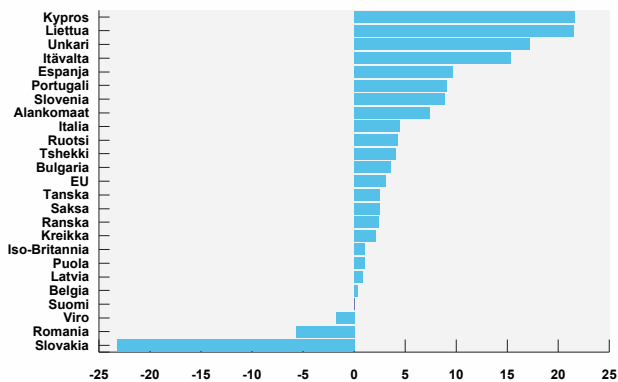
Teollisuuden luottamus maittain



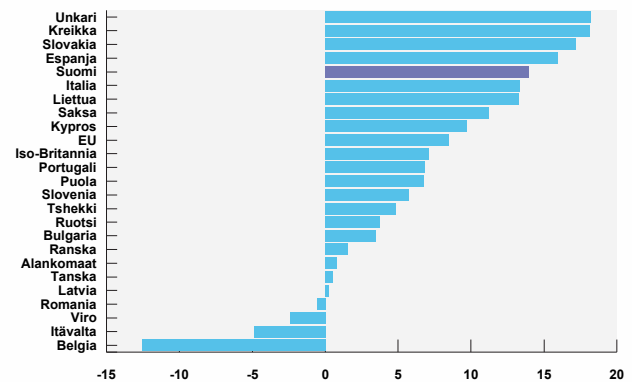
Rakentamisen luottamus maittain



Palvelujen luottamus maittain



Vähittäiskaupan luottamus maittain



*Poikkeamat pitkän aikavälin keskiarvosta

Suhdannotiedustelun päätulokset

Teollisuus



| Kausitasoitettujen saldoluovut | | | | |
|--------------------------------|------------------------|----------------------|----------------------------------|--------------------------------------|
| | Saldoluku marraskuu | Saldoluku lokakuu | Pitkän aikavälin keskiarvo | Suhdannekehitys 3 kk lka:n muutos |
| Luottamusindikaattori | 6 | 8 | 1 | Laskussa |
| Kapasiteetin käyttöaste, % | 90 | 90 | 70 | Nousussa |
| Tuotanto-odotus | 21 | 21 | 15 | Laskussa |
| Tilaukanta | 9 | 15 | -9 | Laskussa |
| Valmistuotevarastot | 12 | 11 | 2 | Nousussa |

Rakentaminen



| Kausitasoitettujen saldoluovut | | | | |
|--------------------------------|------------------------|----------------------|----------------------------------|--------------------------------------|
| | Saldoluku marraskuu | Saldoluku lokakuu | Pitkän aikavälin keskiarvo | Suhdannekehitys 3 kk lka:n muutos |
| Luottamusindikaattori | 15 | 5 | -7 | Ennallaan |
| Tilaukanta | 13 | -4 | -14 | Ennallaan |
| Henkilökuntaodotus | 18 | 13 | 0 | Nousussa |

Palvelut



| Kausitasoitettujen saldoluovut | | | | |
|--------------------------------|------------------------|----------------------|----------------------------------|--------------------------------------|
| | Saldoluku marraskuu | Saldoluku lokakuu | Pitkän aikavälin keskiarvo | Suhdannekehitys 3 kk lka:n muutos |
| Luottamusindikaattori | 14 | 15 | 14 | Ennallaan |
| Myynti ed. kk. verrattuna | 18 | 19 | 17 | Laskussa |
| Myyntiodotus lähikuukausina | 22 | 19 | 20 | Laskussa |
| Suhdannekehitys | 3 | 6 | 3 | Ennallaan |

Vähittäis- kauppa



| Kausitasoitettujen saldoluovut | | | | |
|--------------------------------|------------------------|----------------------|----------------------------------|--------------------------------------|
| | Saldoluku marraskuu | Saldoluku lokakuu | Pitkän aikavälin keskiarvo | Suhdannekehitys 3 kk lka:n muutos |
| Luottamusindikaattori | 4 | 11 | -1 | Laskussa |
| Myynti ed. kk. verrattuna | 11 | 24 | 6 | Laskussa |
| Myyntiodotus lähikuukausina | 16 | 22 | 8 | Laskussa |
| Varastot normaaliin verrattuna | 14 | 14 | 18 | Ennallaan |

Taulukoissa on esitetty marraskuun suhdannotiedustelun päätulokset. Taulukoissa verrataan marraskuun kyselyn tuloksia lokakuuhun sekä pitkän aikavälin keskiarvoon. Suhdannotilannetta on taulukossa arvioitu saldoluokujen kolmen kuukauden liukuvan keskiarvon muutoksen avulla.

Menetelmä

Luottamusindikaattorit on kerätty ja analysoitu EK:ssa. Tiedustelu kuuluu Euroopan komission harmonisoituun tiedustelujärjestelmään, ja se tehdään EU:n osittaisella rahoituksella. Tiedotteen luvut on kausitasoitettu Tramo-Seats-menetelmällä, ja vastausten painotus huomioi eri yrityskokoluokkien merkityksen taloudessa. Toukokuusta 2010 lähtien käytössä on uusi toimialaluokitus TOL2008. Eri EU-maiden suhdannetilannetta on verrattu uusimpien Euroopan komission julkaisemien luottamusindikaattorien avulla, laskemalla kunkin maan saldolukujen poikkeamat omasta pitkän ajan keskiarvosta.



Teollisuuden luottamusindikaattori lasketaan kolmen kysymyksen vastauksista: tuotanto-odotus lähikuukausina, tilauskanta sekä valmistuotevarastot normaaliin verrattuna (käänteisenä).



Rakentamisen luottamusindikaattori lasketaan kahden kysymyksen vastauksista: tilauskanta normaaliin verrattuna ja henkilökunta-odotus lähikuukausina.



Vähittäiskaupan luottamusindikaattori lasketaan kolmen kysymyksen vastauksista: toteutunut myynnin kehitys, myyntiodotukset sekä varastot (käänteisenä).



Palvelujen luottamusindikaattori lasketaan kolmen kysymyksen vastauksista: toteutunut myynnin kehitys, myyntiodotukset sekä suhdannekehitys.

Elinkeinoelämän keskusliitto EK

PL 30 (Eteläranta 10), 00131 Helsinki
Puhelin 09 420 20 • Faksi 09 4202 2299
www.ek.fi

Lisätietoja:

Johtaja, pääekonomisti
Penna Urrila
Puh. 040 5707860
etunimi.sukunimi@ek.fi

